

TOUR

R 1250 RT	124	K 1600 B	158
K 1600 GT Typschlüssel 0F01, 0F11	138	K 1600 GA	164
K 1600 GTL Typschlüssel 0F02, 0F12	148		

**YOUR QUEST LIES NOT IN
SETTLING DOWN BUT IN
FINDING YOUR OWN
PATH TO HAPPINESS.**



ZUBEHÖR FÜR BMW R 1250 RT



HP PARTS

HP SPORTSCHALLDÄMPFER



Der HP Sportschalldämpfer mit Titanmantel liefert einen beeindruckend satten Sound und ist optisch wie akustisch ein klares Bekenntnis zum Rennsport. Das hochwertige Slip-on-Modell bietet durch seine Leichtbauweise ca. 0,8 kg Gewichtseinsparung gegenüber dem Serienmodell.

HP ABDECKUNGEN FÜR AUSGLEICHSBEHÄLTER



Die HP Abdeckung für Ausgleichsbehälter aus eloxiertem Aluminium lädt den sportlichen Charakter der Maschine zusätzlich auf. Die hochwertig gefräste Abdeckung mit HP-Branding unterstreicht den High-Performance-Anspruch und sorgt zugleich für eine attraktive Individualisierung der Maschine.

HP HANDHEBEL EINSTELLBAR



Die CNC-gefrästen HP Handhebel aus eloxiertem Aluminium verbinden Funktionalität mit Ästhetik. Die Griffweite lässt sich per Einstellschraube in fünf (Bremshebel) bzw. drei Stufen (Kupplungshebel) einstellen und an individuelle Bedürfnisse anpassen. Die Optik mit HP-Logo unterstreicht zudem den sportlichen Anspruch der Maschine.

HP MOTORGEHÄUSEDECKEL VORN



Der HP Motorgehäusedeckel aus eloxiertem Aluminium lädt den sportlichen Charakter der Maschine zusätzlich auf. Der hochwertige gefräste Deckel und das HP-Branding unterstreichen den High-Performance-Anspruch und sorgen zugleich für eine attraktive Individualisierung der Maschine.

HP ZYLINDERKOPFHAUBEN



Die HP Zylinderkopfhauben aus eloxiertem Aluminium setzen den Boxermotor attraktiv in Szene. Die hochwertigen gefrästen Hauben und das HP-Branding unterstreichen den sportlichen Charakter der Maschine zusätzlich. Die HP Öleinfüllschraube ergänzt die Zylinderkopfhauben perfekt.

STAUARAUM

INNENTASCHEN FÜR TOURENKOFFER



Die robusten Innentaschen erleichtern das Be- und Entladen und sind zudem wasserabweisend. Die praktische Innenaufteilung erlaubt die Fixierung z.B. von Wäsche, in den Außentaschen finden Kleinteile Platz. Mit Tragegriffen und abnehmbarem Schultergurt.

PRALLSCHUTZ FÜR TOURENKOFFER



Aus stabilem Kunststoff, schützt die Koffer seitlich, unten und vorne.

Schutzfolie für Tourenkoffer oben (ohne Abbildung)

Einbau und/oder Freischaltung in einer Fachwerkstatt, am besten bei Ihrem BMW Motorrad Händler.

TOURENTOPCASE

Das hochwertige Tourentopcase mit Rückenpolster und Vollausrüstung bietet einen Stauraum von 49 Litern. Die wasserdichte Gepäckbox mit lackiertem Deckel verfügt über zwei Gasdruckdämpfer, Innenbeleuchtung und Teppichauskleidung. Das Schloss lässt sich bequem per Zentralverriegelung bedienen. Die maximale Zuladung beträgt 10 kg.

7&8
Einbau und/oder Freischaltung in einer Fachwerkstatt, am besten bei Ihrem BMW Motorrad Händler.

1 Tourentopcase, Blue Planet, 49 l



2 Tourentopcase, Sparkling Storm Metallic, 49 l



3 Tourentopcase, Stardust metallic, 49 l



4 Tourentopcase, carbonschwarz, 49 l



5 Tourentopcase, weißaluminium, 49 l



6 Tourentopcase, Light weißaluminium, 49 l



7 Rückenpolster für Top-Case, dunkelbraun



8 Rückenpolster für Tourentopcase, braun



INNENTASCHE FÜR TOUREN-TOPCASE



Die passende Innentasche für das Touren-topcase bringt Ordnung ins Gepäck und erleichtert das Be- und Entladen. Dank Tragegriff und Schultergurt ist die Tasche schnell zur Hand und mühelos zu transportieren. Zu den praktischen Details zählen zwei aufgesetzte Außentaschen und der weit aufklappbare Deckel.

STAUFACH FÜR TOPCASE



Die praktische Lösung für Dokumente, Schreibutensilien oder auch ein Netbook: Befestigt mit vier Schnellverschlüssen im Topcasedeckel sorgt die praktische Dokumententasche für Ordnung und erlaubt schnellen Zugriff auf alles, was auf der Fahrt wichtig ist.

ZUSATZBREMSLEUCHE FÜR TOPCASE



Die Zusatzbremsleuchte für das Touren-topcase mit moderner LED-Technologie in weißer Klarglasoptik fügt sich perfekt in die vorhandene Blende des Topcase-deckels ein. Weil Bremsvorgänge besser erkannt werden, erhöht sie die passive Sicherheit im Straßenverkehr.

Einbau und/oder Freischaltung in einer Fachwerkstatt, am besten bei Ihrem BMW Motorrad Händler.

TOPCASE KLEIN, 28 L

Das wasserdichte Topcase bietet mit 28 Litern Volumen genug Platz für einen Helm und überzeugt sowohl im Alltag als auch auf kleinen Touren. Es ist aus einem strapazierfähigen Kunststoffmix in zweischaliger Bauweise ausgeführt. Das Gewicht beträgt etwa 5,5 Kilogramm. Auch Rückenpolster vorhanden (ohne Abbildung).

INNENTASCHE FÜR TOPCASE KLEIN

Die passende Innentasche für das kleine Topcase bringt Ordnung ins Gepäck und erleichtert das Be- und Entladen. Dank Tragegriff und Schultergurt ist die Tasche schnell zur Hand und mühelos zu transportieren. Zu den praktischen Details zählt der dreiseitig umlaufende Reißverschluss.

1 Topcase klein



2 Rückenpolster für Topcase klein



TANKRUCKSACK, 11 L

Der 11 Liter kleine Tankrucksack mit Riemenanbindung aus strapazierfähigem Polyestergewebe ist der ideale Begleiter für den Kurztrip. Das wasserdichte Hauptfach mit Innenbeutel, die Außentasche mit Flaschenhalterfunktion, der Tragegriff und der abnehmbare Schultergurt sind praktische Qualitäten, die im Alltag kaum Wünsche offenlassen.

Informationen zu individuellen Einschränkungen in Fahrgeschwindigkeit und Zuladung entnehmen Sie der Bedienungsanleitung.



DESIGN

OPTION 719 RAD CLASSIC

Das hochwertige Option 719 Rad Classic präsentiert sich in einer attraktiven Bi-Color-Optik mit aufwendiger Kontrastfräsung. Die besondere Oberflächenbearbeitung des Gussrads verleiht der Maschine einen exklusiven, hochwertigen Charakter.

OPTION 719 RAD SPORT

Das hochwertige Option 719 Rad Sport präsentiert sich in einer attraktiven Bi-Color-Optik mit aufwendiger Kontrastfräsung. Die besondere Oberflächenbearbeitung des Gussrads verleiht der Maschine einen exklusiven, hochwertigen Charakter.

1 Option 719 Rad vorn Classic



1 Option 719 Rad vorn Sport



2 Option 719 Rad hinten Classic



2 Option 719 Rad hinten Sport



HINTERACHSABDECKUNG

Die gefräste Hinterachsabdeckung aus Aluminium betont das dynamische Design des Fahrzeugs. Die schwarz eloxierten Abdeckungen mit BMW Motorrad Schriftzug und einem Durchmesser von 62mm werten die Maschine optisch und technisch auf.



CHROMTEILE

Sie haben die Wahl: mit den hochwertigen und formschönen Chromteilen die beliebig kombinierbar sind, verleihen Sie Ihrer BMW R 1250 RT einen unverwechselbaren und edlen Look.

Einbau und/oder Freischaltung in einer Fachwerkstatt, am besten bei Ihrem BMW Motorrad Händler.

1 Kofferleiste verchromt



2 Tourentopcasedeckelblende verchromt



OPTION 719 HANDHEBEL EINSTELLBAR CLASSIC



OPTION 719 ABDECKUNGEN FÜR AUSGLEICHSBEHÄLTER CLASSIC



Die Handhebel Classic der exklusiven Option 719 sind aus einer eloxierten Aluminiumlegierung gefräst. Die Griffweite lässt sich per Einstellschraube in fünf (Bremshebel) bzw. drei Stufen (Kupplungshebel) einstellen und an individuelle Bedürfnisse anpassen. Die hochwertigen Frästeile mit Option 719 Branding werten die Maschine zusätzlich auf.

Einbau und/oder Freischaltung in einer Fachwerkstatt, am besten bei Ihrem BMW Motorrad Händler.

Die Option 719 Abdeckungen für Ausgleichsbehälter Classic setzen mit silberfarbener Optik einen edlen, designprägenden Akzent. Die gefräste Abdeckung aus eloxiertem Aluminium trägt den Schriftzug »Option 719«. Zusammen mit weiteren Spezialteilen der Option 719 wird ein exklusiver Individualisierungseffekt erzeugt.

OPTION 719 MOTORGEHÄUSEDECKEL VORN CLASSIC



Der Option 719 Motorgehäusedeckel Classic setzt mit seiner silberfarbenen Optik einen edlen, designprägenden Akzent. Der hochwertig gefräste Deckel aus eloxiertem Aluminium trägt den Schriftzug »Option 719«. Zusammen mit weiteren Spezialteilen der Option 719 wird ein exklusiver Individualisierungseffekt erzeugt.

Einbau und/oder Freischaltung in einer Fachwerkstatt, am besten bei Ihrem BMW Motorrad Händler.

OPTION 719 ZYLINDERKOPFHAUBEN CLASSIC




Die Zylinderkopfhauben Classic der exklusiven Option 719 setzen mit ihrer silberfarbenen Optik designprägende Akzente. Die hochwertigen gefrästen Hauben aus eloxiertem Aluminium rücken den Boxermotor in den Fokus. Die exklusiven Spezialteile tragen den Schriftzug »Option 719« und unterstreichen den hochwertigen Charakter der Maschine.

Einbau und/oder Freischaltung in einer Fachwerkstatt, am besten bei Ihrem BMW Motorrad Händler.

OPTION 719 ÖLEINFÜLLSCHRAUBE CLASSIC



ABGASKRÜMMER VERCHROMT



Der verchromte Abgaskrümmter wertet die Optik der Maschine zusätzlich auf. Der edle Krümmer lässt sich sowohl mit dem Serienschalldämpfer als auch mit dem HP Sportschalldämpfer kombinieren.

ENDSCHALLDÄMPFER VERCHROMT
(OHNE ABBILDUNG)

Der hochwertige verchromte Endschalldämpfer harmonisiert perfekt mit weiteren Chromapplikationen der Maschine.



ERGONOMIE & KOMFORT

FAHRER- UND SOZIUSSITZE

Der um 20 mm höhere Fahrersitz in Schwarz bietet besonders groß gewachsenen Fahrern ein spürbares Plus an Sitzkomfort. Der um 20 mm niedrigere Fahrersitz in Schwarz erleichtert das Auf- und Absteigen und verbessert die Bodenerreichbarkeit. Der in klassischem Schwarz gehaltene Fahrersitz ist verstellbar und weist die gleiche Sitzhöhe auf wie der Seriensitz. Fahrersitze und Soziussitz sind auch mit Sitzheizung verfügbar.

Fahrersitz hoch mit Sitzheizung, schwarz, (ohne Abbildung)

Fahrersitz niedrig mit Sitzheizung, schwarz, (ohne Abbildung)

Fahrersitz mit Sitzheizung, schwarz, (ohne Abbildung)

1 Fahrersitz hoch, schwarz

2 Fahrersitz niedrig, schwarz



3 Fahrersitz, schwarz

4 Soziussitz, schwarz



WINDSCHILDE

Der höhere und breitere Windschild Komfort bietet optimalen Schutz vor Wind und Wetter und erhöhten Reisekomfort für Fahrer und Beifahrer. Die kratzfeste Beschichtung sorgt für dauerhafte Transparenz.

Der Windschild kurz ist mit 681 mm kürzer als der Serienwindschild und verleiht der Maschine eine sportliche Optik.

1 Windschild Komfort

2 Windschild kurz



SCHLTAASSISTENT PRO



Der Schaltassistent Pro erlaubt in fast allen Last- und Drehzahlbereichen ein Hoch- und Herunterschalten ohne Kupplungs- und Gasbetätigung. Damit sorgt der Assistent für spürbar reduzierte Schaltzeiten, eine Entlastung der Kupplungshand und damit für mehr Komfort und Dynamik.

HAUPTSTÄNDER



Der stabile Hauptständer sorgt für einen sicheren Stand der Maschine auch in Hanglagen und bietet Vorteile etwa beim Tanken, bei der Montage von Koffern und Topcase oder bei der Reifendruckkontrolle. Außerdem benötigt die aufrecht geparkte Maschine weniger Raum.

NACHRÜSTUNG TEMPOREGELUNG (OHNE ABBILDUNG)

Die elektronische Temporegelung ist ab 30 km/h aktivierbar und hält die Fahrgeschwindigkeit konstant. Damit lassen sich vor allem längere Autobahnetappen entspannt genießen. Die Funktion wird beim Abbremsen deaktiviert; nach Betätigung der Resume-Taste wird das gewählte Tempo wieder aufgenommen.

Einbau und/oder Freischaltung in einer Fachwerkstatt, am besten bei Ihrem BMW Motorrad Händler.

NACHRÜST-SET FAHRMODI PRO (OHNE ABBILDUNG)

Fahrmodi Pro eröffnen dem Fahrer mit drei zusätzlichen RACE-Pro-Modi und diversen Assistenzsystemen die ganze Rennstrecken-Performance-Welt


Einbau und/oder Freischaltung in einer Fachwerkstatt, am besten bei Ihrem BMW Motorrad Händler.

NACHRÜST-SET HILL START CONTROL (OHNE ABBILDUNG)

Der Anfahrassistent Hill Start Control (HSC) kann rückwirkend über einen Freischaltcode nachgerüstet werden.

Einbau und/oder Freischaltung in einer Fachwerkstatt, am besten bei Ihrem BMW Motorrad Händler. Detaillierte Informationen erhalten Sie bei Ihrem BMW Motorrad Händler oder im Internet unter bmw-motorrad.com.

Original BMW Motorrad Zubehör erhalten Sie bei Ihrem BMW Motorrad Vertragshändler.



NAVIGATION & KOMMUNIKATION

BMW MOTORRAD NAVIGATOR VI



Mit dem multifunktionalen Navigator VI wird die Routenplanung zum Kinderspiel. Das System mit 16 GB Flash-Speicher und fünf Zoll großem Touchscreen weist stets den rechten Weg. Dank des zirkularen Polarisationsfilters (CPOL) lässt sich das wasserdichte Display selbst bei direkter Sonneneinstrahlung hervorragend ablesen. Der hochauflösende Screen in einem Smartphone-ähnlichen Gehäuse liefert alle wesentlichen Informationen und sorgt in jeder Situation für den nötigen Überblick. Zahlreiche Zusatzfunktionen machen Planung und Tour zum spannenden Erlebnis. So lassen sich Routen nach persönlichen Vorlieben erstellen, um Fahrten auf kurvenreichen und verkehrssamen Nebenstrecken zu genießen. Auf unbekanntem Terrain bietet sich die Option "Rundtour" an, die am Ende zuverlässig an den Startpunkt zurückführt. Die Bluetooth-Anbindung an das BMW Motorrad Kommunikationssystem und die optionale Smartphone Link App ermöglichen auch unterwegs Multimedia pur: Navigationsansagen, Telefonate und Musikstreaming sowie der Abruf von Wettervorhersagen oder Stauinformationen sind damit kein Problem. Mit der Navigationsvorbereitung stehen weitere Funktionen wie "Mein Motorrad" zur Verfügung, alternativ ist die Steuerung per Multi-Controller am Lenker möglich. Wer sich für die vorinstallierten Kartendaten entschieden hat, ist dank des lebenslangen, kostenlosen Karten-Updates immer auf dem aktuellen Stand.


Länderausführung beachten. Nur in Verbindung mit SA Navigationsvorbereitung.

NACHRÜST-SET AUDIOSYSTEM (OHNE ABBILDUNG)

Das Audiosystem mit Radiofunktion verfügt über Schnittstellen für MP3-Player, iPod und USB-Stick. Die Bedienung erfolgt über den Multi-Controller am Lenker oder das Radiobedienteil, die Anzeige des Senders, des laufenden Musiktitels oder der gewählten Lautstärke erscheint auf dem Info-Bildschirm.

Länderausführung beachten.

NACHRÜST-SET DAB+ (OHNE ABBILDUNG)



SICHERHEIT

LED-ZUSATZSCHEINWERFER



Die leistungsstarken LED-Zusatzscheinwerfer sorgen bei schlechten Sichtverhältnissen dank erweiterter Ausleuchtung für den notwendigen Durchblick.

Einbau und/oder Freischaltung in einer Fachwerkstatt, am besten bei Ihrem BMW Motorrad Händler. Die Zusatzscheinwerfer sind als Nebelscheinwerfer zugelassen und dürfen nur bei schlechten Witterungsverhältnissen eingesetzt werden. Die länderspezifische Straßenverkehrsordnung ist einzuhalten. K09: Nur in Verbindung mit der SA Sitzheizung.

NACHRÜST-SET RDC (OHNE ABBILDUNG)

Die Reifendruck-Control (RDC) mit sämtlichen Funktionen kann durch Einbau des Steuergeräts nachgerüstet werden. RDC informiert zuverlässig über den aktuellen Reifendruck und warnt den Fahrer frühzeitig vor Druckverlust. Die entsprechenden Anzeigen und Hinweise liefert der Bordcomputer im Cockpit.

Einbau und/oder Freischaltung in einer Fachwerkstatt, am besten bei Ihrem BMW Motorrad Händler.

SICHERHEITSSCHRAUBE FÜR ÖLEINFÜLLSTUTZEN



Die Sicherheitsschraube für den Öleinfüllstutzen wird mit einem Spezial-Winkelschlüssel gesperrt und schützt so vor Diebstahl des Deckels. Zugleich werden der unbefugte Zugriff und die Verunreinigung des Öls durch fremde Substanzen verhindert. Der hochwertige Verschluss aus Aluminium ist mit einem BMW Boxer Schriftzug versehen.

Sicherheitsschraube für Öleinfüllstutzen schwarz (ohne Abbildung, NEU)

NACHRÜST-SET DIEBSTAHLWARNANLAGE (OHNE ABBILDUNG)

Starker Schutz vor Diebstahl: Die Diebstahlwarnanlage reagiert auf Lageveränderungen und Erschütterungen mit einem deutlich hörbaren Signal und blinkender Warnblinkanlage. Dank der akustischen und optischen Warnung werden Passanten schnell aufmerksam. Die Aktivierung der Alarmanlage erfolgt automatisch beim Ausschalten der Zündung.

Länderausführung beachten. Einbau und/oder Freischaltung in einer Fachwerkstatt, am besten bei Ihrem BMW Motorrad Händler.

ZYLINDERKOPFHAUBENSCHUTZ



Der Zylinderkopfschutz aus Edelstahl bietet umfassenden Schutz der Zylinderkopfschutzhaube vor Kratzern oder Steinschlägen. Er wurde perfekt auf das Fahrzeug abgestimmt, ist mit einem großflächigen Gummipuffer ausgestattet und unterstreicht optimal Design und Linie des Boxermotors.

NACHRÜST-SET TAGFAHRLICHT (OHNE ABBILDUNG)

WARTUNG & TECHNIK

ZUSATZSTECKDOSE

Über die 12-V-Steckdose lassen sich elektronische Geräte an das Bordnetz des Fahrzeugs anschließen. Ein Beispiel dafür ist das BMW USB-Ladegerät, an dem unter anderem Mobiltelefone und MP3-Player mit entsprechender Schnittstelle auch während der Fahrt aufgeladen und betrieben werden können.

Einbau und/oder Freischaltung in einer Fachwerkstatt, am besten bei Ihrem BMW Motorrad Händler.



ZUBEHÖR FÜR BMW K 1600 GT



HP PARTS

HP SPORTSCHALLDÄMPFER

Der HP Sportschalldämpfer mit Titanmantel liefert einen beeindruckend satten Sound und ist optisch wie akustisch ein klares Bekenntnis zum Rennsport. Das hochwertige, zweiflutige Slip-on-Modell mündet auf jeder Seite in drei Endrohre und bietet ca. 4,3 kg Gewichtseinsparung gegenüber dem Serienmodell.



Einbau und/oder Freischaltung in einer Fachwerkstatt, am besten bei Ihrem BMW Motorrad Händler.

STAU RAUM

INNENTASCHE UND PRALLSCHUTZ FÜR TOURENKOFFER

Die passende Innentasche für den Tourenkoffer bringt Ordnung ins Gepäck und erleichtert das Be- und Entladen. Dank Tragegriff und Schultergurt ist die Tasche schnell zur Hand und mühelos zu transportieren. Zu den praktischen Details zählen die aufgesetzte Außentasche und der dreiseitig umlaufende Reißverschluss.

Der Prallschutz aus stabilem Kunststoff schützt den Tourenkoffer vorn, seitlich und unten vor Kratzern und Beschädigungen.

Einbau und/oder Freischaltung in einer Fachwerkstatt, am besten bei Ihrem BMW Motorrad Händler.

1 Innentasche für Tourenkoffer



2 Prallschutz für Tourenkoffer



TOURENTOPCASE

Das hochwertige Tourentopcase mit Rückenpolster und Vollausrüstung bietet einen großen Stauraum von 49 Litern.

Informationen zu individuellen Einschränkungen in Fahrgeschwindigkeit und Zuladung entnehmen Sie der Einbau-/Bedienungsanleitung.

1 Tourentopcase Blackstorm metallic, 49 l



2 Tourentopcase Blue Planet, 49 l



3 Tourentopcase Glaciersilber metallic, 49 l



4 Tourentopcase Sparkling Storm metallic, 49 l



5 Tourentopcase Stardust metallic, 49 l



Original BMW Motorrad Zubehör erhalten Sie bei Ihrem BMW Motorrad Vertragshändler.

RÜCKENPOLSTER FÜR TOURENTOPCASE

Entspannt unterwegs auch auf der Langstrecke: Mit dem bequemen Rückenpolster in Braun oder Dunkelbraun genießt der Sozius mehr Komfort sowohl beim Kurztrip als auch auf langen Touren. Das Polster harmonisiert auch farblich mit der Option 719 Sitzbank und trägt dazu bei, dass der Beifahrer die Fahrt relaxed und noch intensiver erleben kann.

Einbau und/oder Freischaltung in einer Fachwerkstatt, am besten bei Ihrem BMW Motorrad Händler.

1 Rückenpolster für Tourentopcase braun



2 Rückenpolster für Tourentopcase dunkelbraun



INNENTASCHE FÜR TOURENTOPCASE

Die passende Innentasche für das Tourentopcase bringt Ordnung ins Gepäck und erleichtert das Be- und Entladen.



STAUFACH FÜR TOPCASE



Die praktische Lösung für Dokumente, Schreibutensilien oder auch das Netbook: Mit 4 Schnellverschlüssen im Topcasedeckel befestigt, sorgt diese praktische Dokumententasche für Ordnung und erlaubt einen schnellen Zugriff auf alles, was wichtig ist.

ZUSATZBREMSLEUCHE FÜR TOURENTOPCASE



Die LED-Zusatzbremsleuchte in weißer Klarglasoptik erhöht die passive Sicherheit und fügt sich perfekt in die vorhandene Topcasedeckelblende ein.

Einbau und/oder Freischaltung in einer Fachwerkstatt, am besten bei Ihrem BMW Motorrad Händler.

TANKTASCHE



Das wasserdichte Hauptfach der Tanktasche ist von 10l auf 12l erweiterbar und verfügt über ein kleines Sichtfach und verfügt über ein kleines Sichtfach mit Einlegeboden. Kleinteile können sicher in 2 Außen- sowie einer Innentasche verstaut werden. Mit Tragegriff und abnehmbarem Schultergurt.

Informationen zu individuellen Einschränkungen in Fahrgeschwindigkeit und Zuladung entnehmen Sie der Einbau-/Bedienungsanleitung.

SCHUTZFOLIE FÜR TOURENKOFFER (OHNE ABBILDUNG)

Selbstklebend, transparent, schützt die Koffer oben und seitlich vor leichten Kratzern.

Einbau und/oder Freischaltung in einer Fachwerkstatt, am besten bei Ihrem BMW Motorrad Händler.

STAUFÄCHER

Praktische Staufächer seitlich vorn am Motorrad für noch mehr Komfort.

Nicht in Verbindung mit Trittbrett vorn. Einbau und/oder Freischaltung in einer Fachwerkstatt, am besten bei Ihrem BMW Motorrad Händler.

1 Staufach, links



2 Staufach, rechts



DESIGN

OPTION 719 SCHMIEDERÄDER CLASSIC

Das hochwertige Schmiederad Classic der exklusiven Option 719 setzt mit seiner umlaufenden Glanzfräsung einen eindrucksvollen optischen Akzent.

Einbau und/oder Freischaltung in einer Fachwerkstatt, am besten bei Ihrem BMW Motorrad Händler.

1 Option 719 Schmiederad Classic vorn



2 Option 719 Schmiederad Classic hinten



LED-BODENBELEUCHTUNG

Sicher Parken nach Sonnenuntergang: Die LED-Bodenbeleuchtung erhellt den Bereich unter der Maschine und erleichtert bei Dunkelheit die Suche nach einer geeigneten Standfläche. Außerdem gelingen das Absteigen und die Bedienung von Haupt- oder Seitenständer noch trittsicherer. Auch Kleinteile wie Schlüssel oder Münzen finden sich leichter.

Länderausführung beachten. Einbau und/oder Freischaltung in einer Fachwerkstatt, am besten bei Ihrem BMW Motorrad Händler. Nur in Verbindung mit SA 417 (Zentralverriegelung)



CHROMTEILE

Sie haben die Wahl: mit den hochwertigen und formschönen Chromteilen die beliebig kombinierbar sind verleihen Sie Ihrer BMW K 1600 GT einen unverwechselbaren und edlen Look.

Einbau und/oder Freischaltung in einer Fachwerkstatt, am besten bei Ihrem BMW Motorrad Händler.

1 Windschildblende verchromt



2 Windleitflügel verchromt



3 Kofferleiste verchromt



4 Tourentopcasedeckelblende verchromt



ERGONOMIE & KOMFORT

SITZBANK EINTEILIG

Die breitere, mit Ziernähten verzierte und einteilige Sitzbank ist umfangreich gepolstert und bietet hervorragenden Tourenkomfort für Fahrer und Sozius. Sie ist in drei Sitzhöhen – 750, 780 und 810 mm – erhältlich und beheizbar.

Sitzbank einteilig, niedrig
(ohne Abbildung)
Sitzhöhe: 750 mm,
Schrittbogenlänge: 1.720 mm

Sitzbank einteilig
Sitzhöhe: 780 mm,
Schrittbogenlänge: 1.770 mm

Sitzbank einteilig, hoch
(ohne Abbildung)
Sitzhöhe: 810 mm,
Schrittbogenlänge: 1.830 mm



FAHRERSITZ HÖHENVERSTELLBAR

Der Fahrersitz ist höhenverstellbar und lässt sich in zwei Positionen an individuelle Bedürfnisse anpassen. Er verschafft unterschiedlichen Fahrerstaturen ein Plus an Sitzkomfort und noch mehr unbeschwerte Kilometer auch auf der Langstrecke.

Fahrersitz höhenverstellbar, niedrig
(ohne Abbildung)
Sitzhöhe 780 mm / 800 mm;
Schrittbogenlänge 1775 mm / 1810 mm

Fahrersitz höhenverstellbar
Sitzhöhe 810 mm / 830 mm;
Schrittbogenlänge 1830 mm / 1870 mm



WINDSCHILDER

Der Windschild GT unterstreicht die dynamische Anmutung des Motorrads und bietet guten Wind- und Wetterschutz.

Das kratzfest beschichtete Windschild Komfort ist höher als das Serienwindschild und bietet für Fahrer und Sozius maximalen Wind- und Wetterschutz.

Der niedrige Windschild verleiht dem Bike einen sportlichen Look und bietet guten Wind- und Wetterschutz.

Einbau und/oder Freischaltung in einer Fachwerkstatt, am besten bei Ihrem BMW Motorrad Händler.

1 Windschild GT



2 Windschild Komfort



3 Windschild niedrig



NACHRÜST-SET SCHALTASSISTENT PRO (OHNE ABBILDUNG)

Der Schaltassistent Pro erlaubt komfortables Hoch- und Herunterschalten, ohne die Kupplung zu betätigen.

Einbau und/oder Freischaltung in einer Fachwerkstatt, am besten bei Ihrem BMW Motorrad Händler.

NACHRÜST-SET HILL START CONTROL (OHNE ABBILDUNG)

Der Anfahrassistent Hill Start Control (HSC) kann rückwirkend über einen Freischaltcode nachgerüstet werden.

Einbau und/oder Freischaltung in einer Fachwerkstatt, am besten bei Ihrem BMW Motorrad Händler.

NACHRÜST-SET TEMPOREGELUNG (OHNE ABBILDUNG)

Die elektronische Temporegelung ist ab 30km/h aktivierbar und hält die Fahrgeschwindigkeit konstant. Damit lassen sich vor allem längere Autobahnetappen entspannt genießen. Die Funktion wird beim Abbremsen deaktiviert, nach Betätigung der Resume-Taste wird das gewählte Tempo wieder aufgenommen.

Einbau und/oder Freischaltung in einer Fachwerkstatt, am besten bei Ihrem BMW Motorrad Händler.



NAVIGATION & KOMMUNIKATION

BMW MOTORRAD NAVIGATOR VI



Mit dem Navigator VI kommen nicht nur Tourenfans auf ihre Kosten. Das System macht die Routenplanung zum Kinderspiel und bietet zahlreiche Zusatzfunktionen, die jede Tour zum Erlebnis machen. Der fünf Zoll große Touchscreen ist wasserdicht, lässt sich selbst bei direkter Sonneneinstrahlung bestens ablesen und gewährleistet den nötigen Überblick.

Länderausführung beachten. Nur in Verbindung mit SA Navigationsvorbereitung.

NACHRÜST-SET AUDIOSYSTEM (OHNE ABBILDUNG)

Das Audiosystem mit Radiofunktion verfügt über Schnittstellen für MP3-Player, iPod und USB-Stick. Die Bedienung erfolgt über den Multi-Controller am Lenker oder das Radiobedienteil, die Anzeige des Senders, des laufenden Musiktitels oder der gewählten Lautstärke erscheint auf dem Info-Bildschirm.

Länderausführung beachten.

Original BMW Motorrad Zubehör erhalten Sie bei Ihrem BMW Motorrad Vertragshändler.



SICHERHEIT

LED-ZUSATZSCHEINWERFER

Die leistungsstarken LED-Zusatzscheinwerfer im kompakten Aluminiumgehäuse sorgen auch bei Nebel, Regen oder Schneefall ein besseres Sehen und Gesehenwerden. Zugleich sorgen sie mit ihrer weißen, tageslichtähnlichen Lichtfarbe für eine differenzierte Ausleuchtung der Straße. Die LED-Technologie gewährleistet einen nahezu verschleißfreien Betrieb.

Einbau und/oder Freischaltung in einer Fachwerkstatt, am besten bei Ihrem BMW Motorrad Händler.



NACHRÜST-SET DIEBSTAHLOWARNANLAGE (OHNE ABBILDUNG)

Die Diebstahlwarnanlage reagiert auf Lageveränderungen und Erschütterungen mit einem deutlich hörbaren Signal und blinkender Warnblinkanlage.

Länderausführung beachten.
Einbau und/oder Freischaltung in einer Fachwerkstatt, am besten bei Ihrem BMW Motorrad Händler.

NACHRÜST-SET RDC (OHNE ABBILDUNG)

Die Reifendruck-Control (RDC) mit sämtlichen Funktionen kann durch Einbau des Steuergeräts nachgerüstet werden. RDC informiert zuverlässig über den aktuellen Reifendruck und warnt den Fahrer frühzeitig vor Druckverlust. Die entsprechenden Anzeigen und Hinweise liefert der Bordcomputer im Cockpit.

Einbau und/oder Freischaltung in einer Fachwerkstatt, am besten bei Ihrem BMW Motorrad Händler.

MOTORSCHUTZBÜGEL

Der zweiteilige, robuste Motorschutzbügel aus matt gestrahltem Edelstahl schützt das Motorgehäuse vor größeren Beschädigungen und fügt sich perfekt in das edle Gesamtkonzept der BMW K 1600 GT ein.



FUSSSCHUTZ (OHNE ABBILDUNG)

WARTUNG & TECHNIK

STECKDOSE

Über die 12-V-Steckdose lassen sich elektronische Geräte an das Bordnetz des Fahrzeugs anschließen. Ein Beispiel dafür ist das BMW USB-Ladegerät, an dem unter anderem Mobiltelefone und MP3-Player mit entsprechender Schnittstelle auch während der Fahrt aufgeladen und betrieben werden können.

Einbau und/oder Freischaltung in einer Fachwerkstatt, am besten bei Ihrem BMW Motorrad Händler.



ZUBEHÖR FÜR BMW K 1600 GTL



HP PARTS

HP SPORTSCHALLDÄMPFER

Der HP Sportschalldämpfer mit Titanmantel liefert einen beeindruckend satten Sound und ist optisch wie akustisch ein klares Bekenntnis zum Rennsport. Das hochwertige, zweiflutige Slip-on-Modell mündet auf jeder Seite in drei Endrohre und bietet ca. 4,3 kg Gewichtseinsparung gegenüber dem Serienmodell.

Einbau und/oder Freischaltung in einer Fachwerkstatt, am besten bei Ihrem BMW Motorrad Händler.



STAU RAUM

STAU FÄCHER

Praktische Staufächer seitlich vorn am Motorrad für noch mehr Komfort.

Nicht in Verbindung mit Trittbrett vorn.

Einbau und/oder Freischaltung in einer Fachwerkstatt, am besten bei Ihrem BMW Motorrad Händler.

1 Staufach, links



2 Staufach, rechts



INNENTASCHE FÜR TOURENKOFFER

Die passende Innentasche für den Tourenkoffer bringt Ordnung ins Gepäck und erleichtert das Be- und Entladen. Dank Tragegriff und Schultergurt ist die Tasche schnell zur Hand und mühelos zu transportieren. Zu den praktischen Details zählen die aufgesetzte Außentasche und der dreiseitig umlaufende Reißverschluss.



ZUSATZBREMSLEUCHE FÜR TOURENTOPCASE

Die LED-Zusatzbremsleuchte in weißer Klarglasoptik erhöht die passive Sicherheit und fügt sich perfekt in die vorhandene Topcasedeckelblende ein.

Einbau und/oder Freischaltung in einer Fachwerkstatt, am besten bei Ihrem BMW Motorrad Händler.



PRALLSCHUTZ FÜR TOURENKOFFER

Der Prallschutz für den Tourenkoffer besteht aus stabilem Kunststoff und bietet wirkungsvollen Schutz vor Kratzern und anderen Beschädigungen.

Einbau und/oder Freischaltung in einer Fachwerkstatt, am besten bei Ihrem BMW Motorrad Händler.



INNENTASCHE FÜR TOURENTOPCASE

Die passende Innentasche für das Tourentopcase bringt Ordnung ins Gepäck und erleichtert das Be- und Entladen.



STAUFACH FÜR TOURENTOPCASE

Die praktische Lösung für Dokumente, Schreibutensilien oder auch das Netbook: Mit 4 Schnellverschlüssen im Topcasedeckel befestigt, sorgt diese praktische Dokumententasche für Ordnung und erlaubt einen schnellen Zugriff auf alles, was wichtig ist.



SCHUTZFOLIE FÜR TOURENKOFFER OBEN (OHNE ABBILDUNG)

Die selbstklebende und transparente Schutzfolie schützt die Oberfläche der Tourenkoffer seitlich und im oberen Bereich vor leichten Kratzern.

Einbau und/oder Freischaltung in einer Fachwerkstatt, am besten bei Ihrem BMW Motorrad Händler.

DESIGN

OPTION 719 SCHMIEDERÄDER CLASSIC

Das hochwertige Schmiederad Classic der exklusiven Option 719 präsentiert sich in einer edlen Bicolor-Optik mit umlaufender Glanzfräsung. Die besondere Oberflächenbehandlung mit detaillierten Fräskonturen und das Neunspeichen-Design verleihen den Tourenmaschinen eine sanfte und besonders wertige Ausstrahlung.

Einbau und/oder Freischaltung in einer Fachwerkstatt, am besten bei Ihrem BMW Motorrad Händler.

1 Option 719 Schmiederad Classic vorn



2 Option 719 Schmiederad Classic hinten



CHROMTEILE

Sie haben die Wahl: mit den hochwertigen und formschönen Chromteilen die beliebig kombinierbar sind verleihen Sie Ihrer BMW K 1600 GTL einen unverwechselbaren und edlen Look.

Einbau und/oder Freischaltung in einer Fachwerkstatt, am besten bei Ihrem BMW Motorrad Händler.

1 Kofferblende verchromt



2 Kofferleiste verchromt



3 Spiegelkappe verchromt



4 Tourentopcasedeckelblende verchromt



5 Windabweiser verchromt



6 Windleitflügel verchromt



7 Windschildblende verchromt



ERGONOMIE & KOMFORT

LED-BODENBELEUCHTUNG

Sicher Parken nach Sonnenuntergang: Die LED-Bodenbeleuchtung erhellt den Bereich unter der Maschine und erleichtert bei Dunkelheit die Suche nach einer geeigneten Standfläche. Außerdem gelangen das Absteigen und die Bedienung von Haupt- oder Seitenständer noch trittsicherer. Auch Kleinteile wie Schlüssel oder Münzen finden sich leichter.

Länderausführung beachten.
 Einbau und/oder Freischaltung in einer Fachwerkstatt, am besten bei Ihrem BMW Motorrad Händler.
 Nur in Verbindung mit SA 417 (Zentralverriegelung)



WINDSCHILDE

Der Windschild GT unterstreicht die dynamische Anmutung des Motorrads und bietet guten Wind- und Wetterschutz.

Der kratzfest beschichtete Windschild Komfort ist höher als das Serienwindschild und bietet für Fahrer und Sozius maximalen Wind- und Wetterschutz.

Der niedrige Windschild verleiht dem Bike einen sportlichen Look und bietet guten Wind- und Wetterschutz.

Einbau und/oder Freischaltung in einer Fachwerkstatt, am besten bei Ihrem BMW Motorrad Händler.

1 Windschild GT



2 Windschild Komfort



3 Windschild niedrig



Original BMW Motorrad Zubehör erhalten Sie bei Ihrem BMW Motorrad Vertragshändler.

SITZBANK EINTEILIG

Die breitere, mit Ziernähten verzierte und einteilige Sitzbank ist umfangreich gepolstert und bietet hervorragenden Tourenkomfort für Fahrer und Sozius. Sie ist in drei Sitzhöhen – 750, 780 und 810 mm – erhältlich und beheizbar.

Sitzbank einteilig, niedrig (ohne Abbildung)
Sitzhöhe: 750 mm,
Schrittbogenlänge: 1.720 mm

Sitzbank einteilig
Sitzhöhe: 780 mm,
Schrittbogenlänge: 1.770 mm

Sitzbank einteilig, hoch (ohne Abbildung)
Sitzhöhe: 810 mm,
Schrittbogenlänge: 1.830 mm



FAHRERSITZ HÖHENVERSTELLBAR

Der Fahrersitz ist höhenverstellbar und lässt sich in zwei Positionen an individuelle Bedürfnisse anpassen. Er verschafft unterschiedlichen Fahrerstaturen ein Plus an Sitzkomfort und noch mehr unbeschwerte Kilometer auch auf der Langstrecke.

Fahrersitz höhenverstellbar
Sitzhöhe 810 mm/830 mm;
Schrittbogenlänge 1830 mm/ 1870 mm

Fahrersitz höhenverstellbar, niedrig (ohne Abbildung)
Sitzhöhe 780 mm/800 mm;
Schrittbogenlänge 1775 mm/ 1810 mm



ARMLEHNEN FÜR SOZIUS

Die gepolsterten Armlehnen für den Sozius bieten entspannten Reisekomfort und lassen sich zum bequemen Auf- und Absteigen einfach hochklappen.

Einbau und/oder Freischaltung in einer Fachwerkstatt, am besten bei Ihrem BMW Motorrad Händler.

1 Armlehnen für Sozius



2 Satz Polster für Komfortarmlehne Soziussitz, sattelbraun



3 Satz Polster für Komfortarmlehne Soziussitz, dunkelbraun



TRITTBRETT FÜR SOZIUS

Die hochwertigen Trittbretter sind aus einer hochfesten Aluminiumlegierung geschmiedet und mit einer rutschsicheren Gummiauflage versehen. Es ist außerordentlich robust und bietet dem Sozius eine besonders große Aufstandsfläche von 155x102mm. Insbesondere auf langen Touren zu zweit ein Garant für entspannten Fahrkomfort.

Einbau und/oder Freischaltung in einer Fachwerkstatt, am besten bei Ihrem BMW Motorrad Händler.



NACHRÜST-SET HILL START CONTROL (OHNE ABBILDUNG)

Der Anfahrassistent Hill Start Control (HSC) kann rückwirkend über einen Freischaltcode nachgerüstet werden. Daher muss der Fahrer nicht auf das komfortable Assistenzsystem verzichten. HSC erleichtert das Anhalten und Anfahren in Steigungen und bietet besonders bei voll beladener Maschine wertvolle Unterstützung.

Einbau und/oder Freischaltung in einer Fachwerkstatt, am besten bei Ihrem BMW Motorrad Händler.

NACHRÜST-SET SCHALTASSISTENT PRO (OHNE ABBILDUNG)

Der Schaltassistent Pro erlaubt in fast allen Last- und Drehzahlbereichen ein Hoch- und Herunterschalten ohne Kupplungs- und Gasbetätigung. Damit sorgt der Assistent für spürbar reduzierte Schaltzeiten, eine Entlastung der Kupplungshand und damit für mehr Komfort und Dynamik.

Einbau und/oder Freischaltung in einer Fachwerkstatt, am besten bei Ihrem BMW Motorrad Händler.

NACHRÜST-SET TEMPOREGELUNG (OHNE ABBILDUNG)

Die elektronische Temporegelung ist ab 30 km/h aktivierbar und hält die Fahrgeschwindigkeit konstant. Damit lassen sich vor allem längere Autobahnetappen entspannt genießen. Die Funktion wird beim Abbremsen deaktiviert, nach Betätigung der Resume-Taste wird das gewählte Tempo wieder aufgenommen.

Einbau und/oder Freischaltung in einer Fachwerkstatt, am besten bei Ihrem BMW Motorrad Händler.



Original BMW Motorrad Zubehör erhalten Sie bei Ihrem BMW Motorrad Vertragshändler.

NAVIGATION & KOMMUNIKATION

BMW MOTORRAD NAVIGATOR VI

Mit dem multifunktionalen Navigator VI wird die Routenplanung zum Kinderspiel. Das System mit 16 GB Flash-Speicher und fünf Zoll großem Touchscreen weist stets den rechten Weg. Dank des zirkularen Polarisationsfilters (CPOL) lässt sich das wasserdichte Display selbst bei direkter Sonneneinstrahlung hervorragend ablesen. Der hochauflösende Screen in einem Smartphone-ähnlichen Gehäuse liefert alle wesentlichen Informationen und sorgt in jeder Situation für den nötigen Überblick. Zahlreiche Zusatzfunktionen machen Planung und Tour zum spannenden Erlebnis. So lassen sich Routen nach persönlichen Vorlieben erstellen, um Fahrten auf kurvenreichen und verkehrsarmen Nebenstrecken zu genießen. Auf unbekanntem Terrain bietet sich die Option "Rundtour" an, die am Ende zuverlässig an den Startpunkt zurückführt. Die Bluetooth-Anbindung an das BMW Motorrad Kommunikationssystem und die optionale Smartphone Link App ermöglichen auch unterwegs Multimedia pur: Navigationsansagen, Telefonate und Musikstreaming sowie der Abruf von Wettervorhersagen oder Stauinformationen sind damit kein Problem. Mit der Navigationsvorbereitung stehen weitere Funktionen wie "Mein Motorrad" zur Verfügung, alternativ ist die Steuerung per Multi-Controller am Lenker möglich. Wer sich für die vorinstallierten Kartendaten entschieden hat, ist dank des lebenslangen, kostenlosen Karten-Updates immer auf dem aktuellen Stand.



Länderausführung beachten. Nur in Verbindung mit SA Navigationsvorbereitung.

NACHRÜST-SET AUDIOSYSTEM (OHNE ABBILDUNG)

Das Audiosystem mit Radiofunktion verfügt über Schnittstellen für MP3-Player, iPod und USB-Stick. Die Bedienung erfolgt über den Multi-Controller am Lenker oder das Radiobedienteil, die Anzeige des Senders, des laufenden Musiktitels oder der gewählten Lautstärke erscheint auf dem Info-Bildschirm.

Länderausführung beachten.



SICHERHEIT

MOTORSCHUTZBÜGEL

Der zweiteilige, robuste Motorschutzbügel aus matt gestrahltem Edelstahl schützt das Motorgehäuse vor größeren Beschädigungen und fügt sich perfekt in das edle Gesamtkonzept der BMW K 1600 GTL ein.



LED-ZUSATZSCHEINWERFER

Die leistungsstarken LED-Zusatzscheinwerfer im kompakten Aluminiumgehäuse sorgen auch bei Nebel, Regen oder Schneefall ein besseres Sehen und Gesehenwerden. Zugleich sorgen sie mit ihrer weißen, tageslichtähnlichen Lichtfarbe für eine differenzierte Ausleuchtung der Straße. Die LED-Technologie gewährleistet einen nahezu verschleißfreien Betrieb.

Einbau und/oder Freischaltung in einer Fachwerkstatt, am besten bei Ihrem BMW Motorrad Händler.



NACHRÜST-SET DIEBSTAHLWARNANLAGE (OHNE ABBILDUNG)

Die Diebstahlwarnanlage reagiert auf Lageveränderungen und Erschütterungen mit einem deutlich hörbaren Signal und blinkender Warnblinkanlage.

Länderausführung beachten. Einbau und/oder Freischaltung in einer Fachwerkstatt, am besten bei Ihrem BMW Motorrad Händler.

NACHRÜST-SET RDC (OHNE ABBILDUNG)

Die Reifendruck-Control (RDC) mit sämtlichen Funktionen kann durch Einbau des Steuergeräts nachgerüstet werden. RDC informiert zuverlässig über den aktuellen Reifendruck und warnt den Fahrer frühzeitig vor Druckverlust. Die entsprechenden Anzeigen und Hinweise liefert der Bordcomputer im Cockpit.

Einbau und/oder Freischaltung in einer Fachwerkstatt, am besten bei Ihrem BMW Motorrad Händler.



Original BMW Motorrad Zubehör erhalten Sie bei Ihrem BMW Motorrad Vertragshändler.

ZUBEHÖR FÜR BMW K 1600 B



STAURAUM

INNENTASCHE FÜR TOURENKOFFER

Mit den robusten Innentaschen ist das Be- und Entladen einfach und bequem. Die Passform ist optimal auf die Koffer abgestimmt, in den Außentaschen – seitlich in Echtleder – finden Kleinteile Platz. Passend für linken oder rechten Koffer. Mit Schultergurt.



PRALLSCHUTZ FÜR TOURENKOFFER

Der Prallschutz für den Tourenkoffer besteht aus stabilem Kunststoff und bietet wirkungsvollen Schutz vor Kratzern und anderen Beschädigungen.

Einbau und/oder Freischaltung in einer Fachwerkstatt, am besten bei Ihrem BMW Motorrad Händler.



STAUFÄCHER (OHNE ABBILDUNG)

Praktische Staufächer seitlich vorn am Motorrad für noch mehr Komfort. Auch als Sonderausstattung erhältlich.

Nicht in Verbindung mit Trittbrett vorn.
Einbau und/oder Freischaltung in einer Fachwerkstatt, am besten bei Ihrem BMW Motorrad Händler.

DESIGN

OPTION 719 SCHMIEDERÄDER CLASSIC

Das hochwertige Schmiederad Classic der exklusiven Option 719 präsentiert sich in einer edlen Bicolor-Optik mit umlaufender Glanzfräsung. Die besondere Oberflächenbehandlung mit detaillierten Fräskonturen und das Neunspeichen-Design verleihen den Tourenmaschinen eine sanfte und besonders wertige Ausstrahlung.

Einbau und/oder Freischaltung in einer Fachwerkstatt, am besten bei Ihrem BMW Motorrad Händler.

1 Option 719 Schmiederad Classic vorn



2 Option 719 Schmiederad Classic hinten



CHROMTEILE

Sie haben die Wahl: mit den hochwertigen und formschönen Chromteilen die beliebig kombinierbar sind verleihen Sie Ihrer BMW K 1600 B einen unverwechselbaren und edlen Look.

Einbau und/oder Freischaltung in einer Fachwerkstatt, am besten bei Ihrem BMW Motorrad Händler.

1 Kofferblende verchromt



2 Spiegelkappe verchromt



3 Windabweiser verchromt



4 Windleitflügel verchromt



5 Windschildblende verchromt



ERGONOMIE & KOMFORT

SITZBANK

Lädt schon auf den ersten Blick zum Aufsteigen ein: die mit Ziernähten veredelte Sitzbank ist umfangreich gepolstert und bietet hervorragenden Tourenkomfort für Fahrer und Beifahrer. In drei Sitzhöhen erhältlich. Alle nachrüstbaren Sitzbänke sind beheizbar. Sitzbank niedrig und Sitzbank extra hoch auch als Sonderausstattung erhältlich.

Sitzbank niedrig
Sitzhöhe: 750 mm,
Schrittbogenlänge: 1.720 mm

Sitzbank hoch
(ohne Abbildung)
Sitzhöhe: 780 mm,
Schrittbogenlänge: 1.770 mm

Sitzbank extra hoch
(ohne Abbildung)
Sitzhöhe: 810 mm,
Schrittbogenlänge: 1.830 mm



WINDSCHILDE

Das kratzfest beschichtete Windschild Komfort ist höher als das Serienwindschild und bietet für Fahrer und Sozius maximalen Wind- und Wetterschutz.

Der niedrige Windschild verleiht dem Bike einen sportlichen Look und bietet guten Wind- und Wetterschutz.

Das Windschild kurz, getönt ist kratzfest beschichtet. Es bietet guten Windschutz für den Fahrer und sieht dank seine dunklen Tönung sehr sportlich aus.

Einbau und/oder Freischaltung in einer Fachwerkstatt, am besten bei Ihrem BMW Motorrad Händler.
Länderausführung beachten.

1 Windschild Komfort



2 Windschild niedrig



3 Windschild kurz, getönt



TRITTBRETT FÜR SOZIUS

Das hochwertige Trittbrett ist aus einer hochfesten Aluminiumlegierung geschmiedet und mit einer rutschsicheren Gummiauflage versehen. Es ist außerordentlich robust und bietet dem Sozius eine besonders große Aufstandsfläche von 155 x 102 mm. Insbesondere auf langen Touren zu zweit ein Garant für entspannten Fahrkomfort.

Einbau und/oder Freischaltung in einer Fachwerkstatt, am besten bei Ihrem BMW Motorrad Händler.



TRITTBRETT VORN


Eine besonders relaxte „Foot-Forward“-Position bieten dem Fahrer die komfortablen Trittbretter. Auch als Sonderausstattung erhältlich.



LED-BODENBELEUCHTUNG

Sicher Parken nach Sonnenuntergang: Die LED-Bodenbeleuchtung erhellt den Bereich unter der Maschine und erleichtert bei Dunkelheit die Suche nach einer geeigneten Standfläche. Außerdem gelingen das Absteigen und die Bedienung von Haupt- oder Seitenständer noch trittsicherer. Auch Kleinenteile wie Schlüssel oder Münzen finden sich leichter.

Länderausführung beachten.
Einbau und/oder Freischaltung in einer Fachwerkstatt, am besten bei Ihrem BMW Motorrad Händler.



HAUPTSTÄNDER (OHNE ABBILDUNG)

Mit dem Hauptständer kann das Motorrad überall sicher und platzsparend abgestellt werden. Auch als Sonderausstattung erhältlich.

Einbau und/oder Freischaltung in einer Fachwerkstatt, am besten bei Ihrem BMW Motorrad Händler.

NACHRÜST-SET SCHALTASSISTENT PRO (OHNE ABBILDUNG)

Der Schaltassistent Pro erlaubt in fast allen Last- und Drehzahlbereichen ein Hoch- und Herunterschalten ohne Kupplungs- und Gasbetätigung. Damit sorgt der Assistent für spürbar reduzierte Schaltzeiten, eine Entlastung der Kupplungshand und damit für mehr Komfort und Dynamik.

Einbau und/oder Freischaltung in einer Fachwerkstatt, am besten bei Ihrem BMW Motorrad Händler.

NACHRÜST-SET TEMPOREGELUNG (OHNE ABBILDUNG)

Die elektronische Temporegelung ist ab 30 km/h aktivierbar und hält die Fahrgeschwindigkeit konstant. Damit lassen sich vor allem längere Autobahnetappen entspannt genießen. Die Funktion wird beim Abbremsen deaktiviert, nach Betätigung der Resume-Taste wird das gewählte Tempo wieder aufgenommen.

Einbau und/oder Freischaltung in einer Fachwerkstatt, am besten bei Ihrem BMW Motorrad Händler.

ABDECKUNG RAHMENUNTERTEIL (OHNE ABBILDUNG)

NAVIGATION & KOMMUNIKATION

BMW MOTORRAD NAVIGATOR VI

Mit dem multifunktionalen Navigator VI wird die Routenplanung zum Kinderspiel. Das System mit 16 GB Flash-Speicher und fünf Zoll großem Touchscreen weist stets den rechten Weg. Dank des zirkularen Polarisationsfilters (CPOL) lässt sich das wasserdichte Display selbst bei direkter Sonneneinstrahlung hervorragend ablesen. Der hochauflösende Screen in einem Smartphone-ähnlichen Gehäuse liefert alle wesentlichen Informationen und sorgt in jeder Situation für den nötigen Überblick. Zahlreiche Zusatzfunktionen machen Planung und Tour zum spannenden Erlebnis. So lassen sich Routen nach persönlichen Vorlieben erstellen, um Fahrten auf kurvenreichen und verkehrsarmen Nebenstrecken zu genießen. Auf unbekanntem Terrain bietet sich die Option "Rundtour" an, die am Ende zuverlässig an den Startpunkt zurückführt. Die Bluetooth-Anbindung an das BMW Motorrad Kommunikationssystem und die optionale Smartphone Link App ermöglichen auch unterwegs Multimedia pur: Navigationsansagen, Telefonate und Musikstreaming sowie der Abruf von Wettervorhersagen oder Stauinformationen sind damit kein Problem. Mit der Navigationsvorbereitung stehen weitere Funktionen wie "Mein Motorrad" zur Verfügung, alternativ ist die Steuerung per Multi-Controller am Lenker möglich. Wer sich für die vorinstallierten Kartendaten entschieden hat, ist dank des lebenslangen, kostenlosen Karten-Updates immer auf dem aktuellen Stand.



Länderausführung beachten.
Nur in Verbindung mit SA Navigationsvorbereitung.

NACHRÜST-SET AUDIOSYSTEM (OHNE ABBILDUNG)

Das Audiosystem mit Radiofunktion verfügt über Schnittstellen für MP3-Player, iPod und USB-Stick. Die Bedienung erfolgt über den Multi-Controller am Lenker oder das Radiobedienteil, die Anzeige des Senders, des laufenden Musiktitels oder der gewählten Lautstärke erscheint auf dem Info-Bildschirm.

Länderausführung beachten.

SICHERHEIT

MOTORSCHUTZBÜGEL

Der zweiteilige, robuste Motorschutzbügel aus matt gestrahltem Edelstahl schützt das Motorgehäuse vor größeren Beschädigungen und fügt sich perfekt in das edle Gesamtkonzept der BMW K 1600 B ein.



NACHRÜST-SET DIEBSTAHLWARNANLAGE (OHNE ABBILDUNG)

Die Diebstahlwarnanlage reagiert auf Lageveränderungen und Erschütterungen mit einem deutlich hörbaren Signal und blinkender Warnblinkanlage.

Länderausführung beachten.
Einbau und/oder Freischaltung in einer Fachwerkstatt,
am besten bei Ihrem BMW Motorrad Händler.

LED-ZUSATZSCHEINWERFER

Die leistungsstarken LED-Zusatzscheinwerfer im kompakten Aluminiumgehäuse sorgen auch bei Nebel, Regen oder Schneefall ein besseres Sehen und Gesehenwerden. Zugleich sorgen sie mit ihrer weißen, tageslichtähnlichen Lichtfarbe für eine differenzierte Ausleuchtung der Straße. Die LED-Technologie gewährleistet einen nahezu verschleißfreien Betrieb.

Einbau und/oder Freischaltung in einer Fachwerkstatt,
am besten bei Ihrem BMW Motorrad Händler.



NACHRÜST-SET RDC (OHNE ABBILDUNG)

Die Reifendruck-Control (RDC) mit sämtlichen Funktionen kann durch Einbau des Steuergeräts nachgerüstet werden. RDC informiert zuverlässig über den aktuellen Reifendruck und warnt den Fahrer frühzeitig vor Druckverlust. Die entsprechenden Anzeigen und Hinweise liefert der Bordcomputer im Cockpit.

Einbau und/oder Freischaltung in einer Fachwerkstatt,
am besten bei Ihrem BMW Motorrad Händler.



Original BMW Motorrad Zubehör erhalten Sie bei Ihrem BMW Motorrad Vertragshändler.

ZUBEHÖR FÜR BMW K 1600 GA



STAURAU

INNENTASCHEN FÜR TOURENKOFFER/-TOPCASE

Mit den robusten Innentaschen ist das Be- und Entladen einfach und bequem. Die Passform ist optimal auf die Tourenkoffer/das Topcase abgestimmt, in den Außentaschen – seitlich in Echtleder – finden Kleinteile Platz. Innentasche für Tourenkoffer passend für linken oder rechten Koffer. Mit abnehmbarem Schultergurt.

1 Innentasche für Tourenkoffer



2 Innentasche für Topcase



PRALLSCHUTZ FÜR TOURENKOFFER

Der Prallschutz für den Tourenkoffer besteht aus stabilem Kunststoff und bietet wirkungsvollen Schutz vor Kratzern und anderen Beschädigungen.

Einbau und/oder Freischaltung in einer Fachwerkstatt, am besten bei Ihrem BMW Motorrad Händler.



DESIGN

OPTION 719 SCHMIEDERÄDER CLASSIC

Das hochwertige Schmiederad Classic der exklusiven Option 719 präsentiert sich in einer edlen Bicolor-Optik mit umlaufender Glanzfräsung. Die besondere Oberflächenbehandlung mit detaillierten Fräskonturen und das Neunspeichen-Design verleihen den Tourenmaschinen eine sanfte und besonders wertige Ausstrahlung.

Einbau und/oder Freischaltung in einer Fachwerkstatt, am besten bei Ihrem BMW Motorrad Händler.

1 Option 719 Schmiederad Classic vorn



2 Option 719 Schmiederad Classic hinten



CHROMTEILE

Sie haben die Wahl: mit den hochwertigen und formschönen Chromteilen die beliebig kombinierbar sind verleihen Sie Ihrer BMW K 1600 Grand America einen unverwechselbaren und edlen Look.

Einbau und/oder Freischaltung in einer Fachwerkstatt, am besten bei Ihrem BMW Motorrad Händler.

1 Windleitflügel verchromt



2 Kofferblende verchromt



3 Spiegelkappe verchromt



4 Topcase-Deckelblende verchromt



5 Windabweiser verchromt



ERGONOMIE & KOMFORT

SITZBANK

Lädt schon auf den ersten Blick zum Aufsteigen ein: die mit Ziernähten veredelte Sitzbank ist umfangreich gepolstert und bietet hervorragenden Tourenkomfort für Fahrer und Beifahrer. In drei Sitzhöhen erhältlich. Alle nachrüstbaren Sitzbänke sind beheizbar. Sitzbank niedrig und Sitzbank extra hoch auch als Sonderausstattung erhältlich.

Sitzbank niedrig
Sitzhöhe: 750 mm,
Schrittbogenlänge: 1.720 mm

Sitzbank hoch
(ohne Abbildung)
Sitzhöhe: 780 mm,
Schrittbogenlänge: 1.770 mm

Sitzbank extra hoch
(ohne Abbildung)
Sitzhöhe: 810 mm,
Schrittbogenlänge: 1.830 mm



WINDSCHILDE

Das kratzfest beschichtete Windschild Komfort ist höher als das Serienwindschild und bietet für Fahrer und Sozius maximalen Wind- und Wetterschutz.

Das Windschild kurz, getönt ist kratzfest beschichtet. Es bietet guten Windschutz für den Fahrer und sieht dank seiner dunklen Tönung sehr sportlich aus.

Windschild kurz, klar
(ohne Abbildung)

Einbau und/oder Freischaltung in einer Fachwerkstatt, am besten bei Ihrem BMW Motorrad Händler. Länderausführung beachten.

1 Windschild Komfort



2 Windschild kurz, getönt



TRITTBRETT FÜR SOZIU

Die hochwertigen Trittbretter sind aus einer hochfesten Aluminiumlegierung geschmiedet und mit einer rutschsicheren Gummiauflage versehen. Es ist außerordentlich robust und bietet dem Sozius eine besonders große Aufstandsfläche von 155 x 102 mm. Insbesondere auf langen Touren zu zweit ein Garant für entspannten Fahrkomfort.

Einbau und/oder Freischaltung in einer Fachwerkstatt, am besten bei Ihrem BMW Motorrad Händler.



KOMFORTARMLEHNEN FÜR SOZIU

Die gepolsterten Armlehnen für den Sozius bieten entspannten Reisekomfort und lassen sich zum bequemen Auf- und Absteigen einfach hochklappen.

Einbau und/oder Freischaltung in einer Fachwerkstatt, am besten bei Ihrem BMW Motorrad Händler.



LED-BODENBELEUCHTUNG

Sicher Parken nach Sonnenuntergang: Die LED-Bodenbeleuchtung erhellt den Bereich unter der Maschine und erleichtert bei Dunkelheit die Suche nach einer geeigneten Standfläche. Außerdem gelingen das Absteigen und die Bedienung von Haupt- oder Seitenständer noch trittsicherer. Auch Kleinteile wie Schlüssel oder Münzen finden sich leichter.

Länderausführung beachten.
Einbau und/oder Freischaltung in einer Fachwerkstatt, am besten bei Ihrem BMW Motorrad Händler.



NACHRÜST-SET SCHALTASSISTENT PRO (OHNE ABBILDUNG)

Der Schaltassistent Pro erlaubt in fast allen Last- und Drehzahlbereichen ein Hoch- und Herunterschalten ohne Kupplungs- und Gasbetätigung. Damit sorgt der Assistent für spürbar reduzierte Schaltzeiten, eine Entlastung der Kupplungshand und damit für mehr Komfort und Dynamik.

Einbau und/oder Freischaltung in einer Fachwerkstatt, am besten bei Ihrem BMW Motorrad Händler.

HAUPTSTÄNDER (OHNE ABBILDUNG)

Mit dem Hauptständer kann das Motorrad überall sicher und platzsparend abgestellt werden. Auch als Sonderausstattung erhältlich.

Einbau und/oder Freischaltung in einer Fachwerkstatt, am besten bei Ihrem BMW Motorrad Händler.

NAVIGATION & KOMMUNIKATION

BMW MOTORRAD NAVIGATOR VI



Mit dem multifunktionalen Navigator VI wird die Routenplanung zum Kinderspiel. Das System mit 16 GB Flash-Speicher und fünf Zoll großem Touchscreen weist stets den rechten Weg. Dank des zirkularen Polarisationsfilters (CPOL) lässt sich das wasserdichte Display selbst bei direkter Sonneneinstrahlung hervorragend ablesen. Der hochauflösende Screen in einem Smartphone-ähnlichen Gehäuse liefert alle wesentlichen Informationen und sorgt in jeder Situation für den nötigen Überblick. Zahlreiche Zusatzfunktionen machen Planung und Tour zum spannenden Erlebnis. So lassen sich Routen nach persönlichen Vorlieben erstellen, um Fahrten auf kurvenreichen und verkehrssarmen Nebenstrecken zu genießen. Auf unbekanntem Terrain bietet sich die Option "Rundtour" an, die am Ende zuverlässig an den Startpunkt zurückführt. Die Bluetooth-Anbindung an das BMW Motorrad Kommunikationssystem und die optionale Smartphone Link App ermöglichen auch unterwegs Multimedia pur: Navigationsansagen, Telefonate und Musikstreaming sowie der Abruf von Wettervorhersagen oder Stauinformationen sind damit kein Problem. Mit der Navigationsvorbereitung stehen weitere Funktionen wie "Mein Motorrad" zur Verfügung, alternativ ist die Steuerung per Multi-Controller am Lenker möglich. Wer sich für die vorinstallierten Kartendaten entschieden hat, ist dank des lebenslangen, kostenlosen Karten-Updates immer auf dem aktuellen Stand.

Länderausführung beachten. Nur in Verbindung mit SA Navigationsvorbereitung.

Original BMW Motorrad Zubehör erhalten Sie bei Ihrem BMW Motorrad Vertragshändler.



SICHERHEIT

LED-ZUSATZSCHEINWERFER

Die leistungsstarken LED-Zusatzscheinwerfer im kompakten Aluminiumgehäuse sorgen auch bei Nebel, Regen oder Schneefall ein besseres Sehen und Gesehenwerden. Zudem sorgen sie mit ihrer weißen, tageslichtähnlichen Lichtfarbe für eine differenzierte Ausleuchtung der Straße. Die LED-Technologie gewährleistet einen nahezu verschleißfreien Betrieb.

Einbau und/oder Freischaltung in einer Fachwerkstatt, am besten bei Ihrem BMW Motorrad Händler.



NACHRÜST-SET RDC (OHNE ABBILDUNG)

Die Reifendruck-Control (RDC) mit sämtlichen Funktionen kann durch Einbau des Steuergeräts nachgerüstet werden. RDC informiert zuverlässig über den aktuellen Reifendruck und warnt den Fahrer frühzeitig vor Druckverlust. Die entsprechenden Anzeigen und Hinweise liefert der Bordcomputer im Cockpit.

Einbau und/oder Freischaltung in einer Fachwerkstatt, am besten bei Ihrem BMW Motorrad Händler.

