

SPORT

S 1000 RR Typschlüssel 0E21, 0E23	56	R1250 RS	76
M 1000 RR // NEU	66		

**LEAN INTO EVERY
CURVE. AND COME OUT
WITH EVEN MORE
SPEED.**



ZUBEHÖR FÜR BMW S 1000 RR



M PERFORMANCE PARTS

M FAHRER-FUSSRASTENANLAGE UND M SOZIUS-FUSSRASTEN

Die M Fahrer-Fußrastenanlage sorgt mit Ihrem dynamischen Look und vielen Verstellmöglichkeiten für ein Optimum an Ergonomie und Sportlichkeit.

Die M Sozius-Fußrasten (ohne Abbildung) sind aus einer eloxierten Aluminiumlegierung gefräst und verleihen dem Bike ein noch sportlicheres Erscheinungsbild.



M KUPPLUNGSEBEL/BREMSHEBEL KLAPPBAR

Der CNC-gefräste M Kupplungshebel und Handbremshebel aus korrosionsresistent eloxiertem Aluminium unterstreichen die Sportlichkeit des Motorrads besonders eindrucksvoll. Sie sind perfekt auf das Design des Bikes abgestimmt und reversibel nach oben klappbar, was im Fall eines Sturzes die Gefahr des Verbiegens oder Brechens verringert.

1 M Handbremshebel klappbar



2 M Kupplungshebel klappbar



M KUPPLUNGSEBELPROTEKTOR/BREMSHEBELPROTEKTOR

Auf der Rennstrecke unerlässlich, setzen der M Kupplungshebelprotektor und M Handbremshebelprotektor auch auf der Straße ein klares Statement in Sachen kompromisslose Sportlichkeit. Die gebogenen Bügel aus Aluminium und Kunststoff schützen den Kupplungshebel und Bremshebel am Lenker davor, bei Berührung mit einem anderen Fahrzeug unbeabsichtigt betätigt zu werden.

1 M Handbremshebelprotektor




2 M Kupplungshebelprotektor



M MOTORPROTEKTOREN

Der aus Aluminium gefertigte M Motorprotektor von BMW Motorrad ist mit einem auswechselbaren Schleifpad aus Kunststoff bestückt. Er schützt den Motor in extremen Kurvenlagen vor dem direkten Schleifen auf dem Asphalt und verhindert so zuverlässig das Durchschleifen von Motorbauteilen sowie daraus resultierende Motorschäden.



M ACHSPROTEKTOREN



Die M Achsprotektoren von BMW Motorrad schützen Gabel und Schwinge der Hinterachse bei Stürzen und Umfallen zuverlässig vor Kratzern. Die robusten Sturzpads sind aus hochabriebfestem Kunststoff gefertigt und können im Fall des Falles einiges wegstecken. Im typischen M Look passen sie perfekt zum Design des Motorrads.



M CARBON-ANBAUTEILE

M Carbonteile sind leicht und verpassen dem Bike noch mehr Rennsportlook.

1 M Carbon Radabdeckung vorn



2 M Carbon Radabdeckung hinten



3 M Carbon Verkleidungsseitenteil oben



4 M Carbon Tankblende



5 M Carbon Airbox-Abdeckung



6 M Carbon Kettenschutz



7 M Carbon Ritzelabdeckung



NÜTZLICHES FÜR DIE RENNSTRECKE

Wer sein Bike fit für die Rennstrecke macht, benötigt die Spiegel ebenso wenig wie die Kennzeichenhalterung. Mit den hochwertigen Abdeckungen aus dem M Cover Kit von BMW Motorrad lassen sich die bei der Demontage entstandenen Karosserieöffnungen

passgenau verschließen. Und die Frontverkleidung ist wieder optimal befestigt.

Der M Datenlogger von BMW Motorrad wurde speziell für die Performance-Optimierung auf der Rennstrecke entwickelt. Auf 32 Datenkanälen ermöglicht er die

detaillierte Speicherung aller wichtigen Fahrdaten von der Geschwindigkeit bis zum Schräglagenwinkel. Diese können auf den PC übertragen und mit der zugehörigen Software ausgewertet werden. Voraussichtlich verfügbar ab Q3/2020.

1 M Cover Kit



2 M Datenlogger



NÜTZLICHES AUF UND ABSEITS DER RENNSTRECKE

Die M Fernverstellung für den Handbremshebel wurde für die Rennstrecke entwickelt und ermöglicht die einfache Fernverstellung des Bremsdruckpunkts während der Fahrt.

Der M Sitz wurde speziell für die Rennstrecke konzipiert und ermöglicht durch maximales Feedback ermüdungsfreies

Fahren. Mit seinem besonders griffigen Obermaterial und festem Schaum bietet er dem Fahrer optimalen Halt für die Jagd nach den entscheidenden Zehntelsekunden.

Einbau und/oder Freischaltung in einer Fachwerkstatt, am besten bei Ihrem BMW Motorrad Händler.

- 1 Sitzhöhe 824 mm, Schrittbogen 1827 mm
- 2 Sitzhöhe 849 mm, Schrittbogen 1867 mm
- 3 Sitzhöhe 814 mm, Schrittbogen 1809 mm

1 M Sitz



2 M Sitz hoch



3 M Sitz niedrig



4 M Fernverstellung für Bremse



M ÖLEINFÜLLSTUTZEN


Der M Öleinfüllstutzen aus schwarz eloxiertem Aluminium mit weiß eingelasertem M Logo setzt mit seiner Optik einen sportlichen Akzent. Der Verschlussdeckel ist mit drei Bohrungen versehen, die eine Aufdrehsicherung für die Rennstrecke gewährleisten.

M CARBON RÄDER

Das ultimative Hightech-Feature. Mit den M Carbon Rädern bringt das Motorrad ein Maximum an Fahrdynamik und Handlingkomfort auf die Fahrbahn. Die ultraleichten Carbonfelgen sind jeweils über 2,5 kg leichter als die Serienräder, verfügen über deutlich geringere Kreiselkräfte und ermöglichen ein einfacheres und schnelleres Umlegen des Bikes.

1 M Carbon Rad, vorne

2 M Carbon Rad, hinten

M MONTAGESTÄNDER-AUFNAHME

Die M Montaggeständeraufnahme ermöglicht die Nutzung des Montageständers Sport hinten. Die hochwertigen Schwingenadapter werden einfach hinten an der Schwinge montiert und können auch während der Fahrt am Motorrad bleiben. Mit ihrer M Optik fügen sie sich perfekt in das sportliche Rennsdesign des Bikes ein.


M SCHMIEDERÄDER

Die geschmiedeten Aluminiumräder sind schwarz eloxiert und in der Radgröße 120/70 ZR 17 vorn sowie 200/55 ZR 17 hinten erhältlich. Mit 5-mm-Bremsscheiben bieten sie höchste Brems-Performance und sorgen durch ihre geringe oszillierende Masse für eine spürbare Verbesserung der Fahr-Performance – auf der Rennstrecke ebenso wie im Straßenverkehr.

1 M Schmiederad, vorne

2 M Schmiederad, hinten

**M GABELSCHELEN FÜR STUMMELLENKER
(OHNE ABBILDUNG)**

Die hochwertigen M Gabelschellen von BMW Motorrad ermöglichen die Montage eines Stummellenkers. Die Schellen sind aus einer hochfesten Aluminiumlegierung gefräst, dadurch besonders leicht, aber gleichzeitig absolut formstabil. Eine Eloxierung sorgt bei Wind und Wetter für optimalen Korrosionsschutz.

**M LITHIUM-IONEN-BATTERIE
(OHNE ABBILDUNG)**

Viel Leistung, wenig Gewicht – die hochwertige M Batterie mit modernster Lithium-Ionen-Technik ist mit 1.288 g satte 2.000 g leichter als die serienmäßig verbaute Batterie. Die perfekte Starthilfe für ambitionierte Superbike-Fahrer, die bei ihrem Motorrad in jedes Gramm investieren wollen.

STAU RAUM

TANKRUCKSACK, 10 L


Der Tankrucksack, 10l von BMW Motorrad mit Riemenanbindung integriert sich perfekt in das Rennsportdesign der Maschine. Er verrutscht nicht und hat in seinem wasserdichten, herausnehmbaren Innensack dank seines von 6 Liter auf 10 Liter erweiterbaren Volumens ausreichend Stauraum für die wichtigsten Reiseutensilien.

TANKTASCHE, 1,5 L


Die Tanktasche, 1,5l von BMW Motorrad lässt sich mit Tenax Schnellverschlüssen passgenau auf dem Tankcover anbringen und integriert sich perfekt in das Rennsportdesign der Maschine. Sie verrutscht nicht und hat in ihrem wasserdichten, herausnehmbaren Innensack 1,5 Liter Stauraum für die wichtigsten Reiseutensilien.

TASCHE FÜR SOZIUSSITZ, 10 L


Die Tasche für Soziussitz, 10l von BMW Motorrad ist perfekt an das Rennsportdesign der Maschine angepasst. Sie lässt sich ohne spezielle Halterungen passgenau auf dem Soziussitz montieren, bleibt formstabil und ist für mehr Gepäck von 7 auf bis zu 10 Liter Volumen erweiterbar – gut geschützt im wasserdichten Innensack.

Nicht mit Höcker. Verwendung nur mit Sozius Sitz.

HECKTASCHE, 20 L


Die Hecktasche, 20l von BMW Motorrad ist perfekt an das Rennsportdesign der Maschine angepasst. Sie lässt sich ohne spezielle Halterungen passgenau auf dem Soziussitz montieren und bleibt formstabil. Das Gepäck bleibt auch bei Wind und Wetter gut geschützt im wasserdichten herausnehmbaren Innensack.

Nicht mit Höcker. Verwendung nur mit Sozius Sitz.

SATTELTASCHE, 21 L


Die Satteltaschen von BMW Motorrad fügen sich perfekt in das sportliche Design der Maschine ein. Sie können in ihrem wasserdichten Innensack einiges an Gepäck wegstecken. Bei Bedarf lassen sich die schwarzen Taschen inklusive Abstandsbügel dank Quick-Lock schnell und einfach abnehmen.

Nicht mit Höcker. Verwendung nur mit Sozius Sitz.

DESIGN

TANKPAD

Das selbstklebende Tankpad schützt den Tank absolut zuverlässig vor Kratzspuren auf dem Lack und unterstreicht durch seine dynamische Form eindrucksvoll den Rennsport-Look des Motorrads. Es ist hitze-, feuchtigkeits- sowie wasserbeständig und mit einer starken, UV-beständigen Schutzschicht versehen.



AUFKLEBER-SET RR

Das Dekor-Aufkleber-Set der S 1000 RR ist perfekt auf die Maschine zugeschnitten und lädt die einzigartige Optik zusätzlich auf. Die Farben Weiß, Gelb, Schwarz und Silbergrau für Verkleidung und Felgen passen bestens zur Basislackierung in Racingred uni.



SPORTSCHALLDÄMPFER

High-End in Perfektion: Der aus hochwertigen Materialien gefertigte Sportschalldämpfer zeichnet sich durch einen kernigen Sound und eine attraktive sportliche Optik aus. Der Sportschalldämpfer besteht komplett aus Titan, zudem ist der mit Akrapovič entwickelte Slip-on-Schalldämpfer mit einer Endkappe aus Carbon versehen. Neben der optischen und akustischen Qualität führt der exklusive Materialeinsatz zu einer Gewichtsoptimierung im Vergleich zum Serienschalldämpfer. Leistung und Drehmoment entsprechen dem Serienniveau. Die Seitenfläche des Sportschalldämpfers ist mit einem gelaserten Akrapovič-Schriftzug versehen.



ERGONOMIE & KOMFORT

WINDSCHILD GETÖNT

Der getönte Windschild unterstreicht die sportive Optik des Motorrads. Die kratzfeste Beschichtung sorgt für dauerhafte Transparenz.



WINDSCHILD HOCH

Der Windschild hoch von BMW Motorrad ist in rennsporttypischer Kuppelform ausgeführt und um ca. 53 mm höher als der Serienwindschild. Er bietet dem Fahrer deutlich besseren Windschutz bei liegender Fahrt und ermöglicht durch eine Verringerung des Luftwiderstands auch die spürbare Steigerung der Höchstgeschwindigkeit.



WINDSCHILD HOCH, GETÖNT

Durch den in Kuppelform ausgeführten Windschild hoch, getönt von BMW Motorrad lassen sich Windschutz und Höchstgeschwindigkeit gleichermaßen steigern.



SOZIUSSITZ

Der serienmäßige Soziussitz in Schwarz bietet einen angenehmen und ermüdungsarmen Sitzkomfort für den Beifahrer auch auf längeren Touren.



NACHRÜST-SET FAHRMODI PRO (OHNE ABBILDUNG)

Fahrmodi Pro machen das Bike mit drei zusätzlichen RACE-Pro-Modi und vielen Rennsportextras voll rennstreckentauglich. Neben den individuell konfigurierbaren Modi umfassen sie drei zusätzliche Core Ride Screens und Extras wie Launch Control, Pitlane Limiter, Hill Start Control Pro, Dynamic Brake Control und DTC Shift mit Slide Control.

HEIZGRIFFE UND SCHALTER (OHNE ABBILDUNG)

Nie mehr kalte Hände: Dafür sorgen die elektrischen heizbaren Griffe mit mehrstufiger Regelung. Sie steigern den Komfort und bringen gleichzeitig mehr Sicherheit, denn mit warmen Händen und mehr Gefühl in den Fingern hat man das Motorrad einfach besser unter Kontrolle – an kalten Tagen ebenso wie beim Fahren im Regen.

Einbau und/oder Freischaltung in einer Fachwerkstatt, am besten bei Ihrem BMW Motorrad Händler.

**FREISCHALTCODE FÜR
SCHALTASSISTENT PRO
(OHNE ABBILDUNG)**

Der Schaltassistent Pro erlaubt in fast allen Last- und Drehzahlbereichen ein Hoch- und Herunterschalten ohne Kupplungsbetätigung. Damit sorgt der Assistent für spürbar reduzierte Schaltzeiten, eine Entlastung der Kupplungshand und somit für mehr Komfort, Dynamik und Fahrspaß.

SICHERHEIT

**SCHUTZGLAS FÜR
6,5-ZOLL-TFT-DISPLAY**



Das Schutzglas bewahrt das 6,5 Zoll große TFT-Display zuverlässig vor Beschädigungen. Das gehärtete Glas besitzt eine entspiegelte und antireflektierende Oberfläche, sodass sich das TFT-Display bestens ablesen lässt. Mit BMW Motorrad Schriftzug.

**NACHRÜSTUNG
TEMPOREGELUNG
(OHNE ABBILDUNG)**

Die elektronische Temporegelung ist ab 30 km/h aktivierbar und hält die Fahrgeschwindigkeit konstant. Damit lassen sich vor allem längere Autobahnetappen entspannt genießen. Die Funktion wird beim Abbremsen deaktiviert, nach Betätigung der Resume-Taste wird das gewählte Tempo wieder aufgenommen.

KÜHLERSCHUTZGITTER



Das Kühlerschutzgitter von BMW Motorrad schützt den Kühler auf der Rennstrecke zuverlässig vor Reifenabrieb und Beschädigungen durch Steinschlag. Das zweiteilige Gitter aus Polyamid ist passgenau für den oberen Wasserkühler und den unteren Ölkühler gefertigt und passt sich durch seine Bauform perfekt an die Aerodynamik des Motorrads an.

**NACHRÜST-SET
DIEBSTAHL-WARNANLAGE
(OHNE ABBILDUNG)**

Die Diebstahlwarnanlage (DWA) reagiert auf Lageveränderung und Erschütterung mit einem akustischen Signal und blinkender Warnblinkanlage. Dank der Warnung werden Passanten schnell aufmerksam. Die Aktivierung der Alarmanlage erfolgt automatisch beim Ausschalten der Zündung, eine zusätzliche Fernbedienung ist nicht erforderlich.

Länderausführung beachten.
Einbau und/oder Freischaltung in einer Fachwerkstatt,
am besten bei Ihrem BMW Motorrad Händler.

**NACHRÜST-SET RDC
(OHNE ABBILDUNG)**

Die Reifendruck-Control (RDC) mit sämtlichen Funktionen kann durch Einbau des Steuergeräts nachgerüstet werden. RDC informiert zuverlässig über den aktuellen Reifendruck und warnt den Fahrer frühzeitig vor Druckverlust. Die entsprechenden Anzeigen und Hinweise liefert der Bordcomputer im Cockpit.

Einbau und/oder Freischaltung in einer Fachwerkstatt,
am besten bei Ihrem BMW Motorrad Händler.



ZUBEHÖR FÜR BMW M 1000 RR

NEU



M PERFORMANCE PARTS

M KUPPLUNGSHABEL / BREMSHEBEL KLAPPBAR

Der CNC-gefräste M Kupplungshebel und Handbremshebel aus korrosionsresistent eloxiertem Aluminium unterstreichen die Sportlichkeit des Motorrads besonders eindrucksvoll. Sie sind perfekt auf das Design des Bikes abgestimmt und reversibel nach oben klappbar, was im Fall eines Sturzes die Gefahr des Verbiegens oder Brechens verringert.

BMW Motorrad empfiehlt den Einbau und/oder die Freischaltung in einer Fachwerkstatt, am besten bei einem BMW Motorrad Partner.

1 M Handbremshebel klappbar

2 M Kupplungshebel klappbar



M KUPPLUNGSHABELPROTEKTOR / BREMSHEBELPROTEKTOR

Auf der Rennstrecke unerlässlich, setzen der M Kupplungshebelprotektor und M Handbremshebelprotektor auch auf der Straße ein klares Statement in Sachen kompromisslose Sportlichkeit. Die gebogenen Bügel aus Aluminium und Kunststoff schützen den Kupplungshebel und Bremshebel am Lenker davor, bei Berührung mit einem anderen Fahrzeug unbeabsichtigt betätigt zu werden.

BMW Motorrad empfiehlt den Einbau und/oder die Freischaltung in einer Fachwerkstatt, am besten bei einem BMW Motorrad Partner.

1 M Handbremshebelprotektor

2 M Kupplungshebelprotektor



M GABELSCHELLE FÜR STUMMELLENKER

Die hochwertige M Gabelschelle von BMW Motorrad unterstreicht die Montage des Stummellenkers mit einer besonders sportlichen Optik. Die Schelle ist aus einer hochfesten Aluminiumlegierung gefräst, dadurch besonders leicht, aber gleichzeitig absolut formstabil. Eine Eloxierung sorgt bei Wind und Wetter für optimalen Korrosionsschutz.

BMW Motorrad empfiehlt den Einbau und/oder die Freischaltung in einer Fachwerkstatt, am besten bei einem BMW Motorrad Partner.

M MOTORPROTEKTOR

Der aus Aluminium gefertigte M Motorprotektor von BMW Motorrad ist mit einem auswechselbaren Schleifpad aus Kunststoff bestückt. Er schützt den Motor in extremen Kurvenlagen vor dem direkten Schleifen auf dem Asphalt und verhindert so zuverlässig das Durchschleifen von Motorbauteilen sowie daraus resultierende Motorschäden.

BMW Motorrad empfiehlt den Einbau und/oder die Freischaltung in einer Fachwerkstatt, am besten bei einem BMW Motorrad Partner.

M ÖLEINFÜLLSTUTZEN

Der M Öleinfüllstutzen aus schwarz eloxiertem Aluminium mit weiß eingelaserem M Logo setzt mit seiner Optik einen sportlichen Akzent. Der Verschlussdeckel ist mit drei Bohrungen versehen, die eine Aufdreh-sicherung für die Rennstrecke gewährleisten.



M FAHRER-FUSSRASTENANLAGE UND M SOZIUS-FUSSRASTEN

Die M Fahrer-Fußrastenanlage von BMW Motorrad sorgt für einen dynamischen Look und bietet mit vielen Verstellmöglichkeiten ein Optimum an Ergonomie und Sportlichkeit. Sie wird aus einer hochfesten Aluminiumlegierung gefräst, ist besonders leicht und bietet durch ihre dreifarbige Eloxierung einen optimalen Korrosionsschutz.

Die aus Aluminium gedrehten, formstabilen M Soziusfußrasten bieten im Soziusbetrieb sicheren Halt. Die Optik der eloxierten Oberfläche ist auf das Gesamtkonzept des Motorrads abgestimmt und hält hohen Belastungen stand.

BMW Motorrad empfiehlt den Einbau und/oder die Freischaltung in einer Fachwerkstatt, am besten bei einem BMW Motorrad Partner.

1 M Fahrer-Fußrastenanlage



2 M Sozius-Fußrasten



M ACHSPROTEKTOREN

Die M Achsprotektoren von BMW Motorrad schützen Gabel und Schwinge bei Stürzen und Umfallen zuverlässig vor Kratzern. Die robusten Sturz pads sind aus hochabriebfestem Kunststoff gefertigt und können im Fall des Falles einiges wegstecken. Im typischen M Look und mit BMW Schriftzug passen sie perfekt zum Design des Motorrads.

M ENDURANCE KETTE

Mehr Leistung am Hinterrad: Die M Endurance Kette mit DLC-beschichteten Rollen zeichnet sich durch geringe Reibung und reduzierten Wartungsaufwand aus. Die Beschichtung aus diamantähnlichem Kohlenstoff ist extrem hart und reduziert die Wirkungsgradverluste auf ein Minimum. Auch der Wartungsaufwand sinkt dank DLC (Diamond-Like Carbon).



M CARBON-ANBAUTEILE

Carbonteile sind leicht und verpassen dem Bike noch mehr Rennsportlook.

1, 2 & 6

BMW Motorrad empfiehlt den Einbau und/oder die Freischaltung in einer Fachwerkstatt, am besten bei einem BMW Motorrad Partner.

6

Verbau nur in Verbindung mit M Carbon Hinterradabdeckung

1 M Carbon Tankblenden



2 M Carbon Verkleidungsseitenterteile oben



3 M Carbon Airbox-Abdeckung



4 M Carbon Vorderradabdeckung



5 M Carbon Hinterradabdeckung



6 M Carbon Kettenschutz



7 M Carbon Ritzelabdeckung



NÜTZLICHES AUF UND ABSEITS DER RENNSTRECKE

Die M Fernverstellung für den Handbremshebel wurde für die Rennstrecke entwickelt und ermöglicht die einfache Fernverstellung des Bremsdruckpunkts während der Fahrt.

Mit seinem besonders griffigen Obermaterial und festem Schaum bietet er dem Fahrer optimalen Halt für die Jagd nach den entscheidenden Zehntelsekunden

Die M Reifenwärmer bringen die Reifen in das empfohlene Temperaturfenster für Trainings- und Rennbetrieb und sorgen so für optimalen Grip.

Der M Sitz wurde speziell für die Rennstrecke konzipiert und ermöglicht durch maximales Feedback ermüdungsfreies Fahren.

1 BMW Motorrad empfiehlt den Einbau und/oder die Freischaltung in einer Fachwerkstatt, am besten bei einem BMW Motorrad Partner.

2 Sitzhöhe 849 mm
Schrittbogenlänge 1879 mm
3 Sitzhöhe 814 mm
Schrittbogenlänge 1809 mm

1 M Fernversteller für Bremse



2 M Sitz hoch



3 M Sitz niedrig



4 M Reifenwärmer

NEU



NÜTZLICHES FÜR DIE RENNSTRECKE / M DATENLOGGER INCL. GPS LAPTRIGGER

NEU

Der M Datenlogger ermöglicht die automatische Erfassung von Rundenzeiten dank vordefinierter Start-/Ziellinien auf mehr als 300 Rennstrecken weltweit. Zusätzlich werden 80 Fahrparameter aufgezeichnet und auf einem USB-Stick hinterlegt. So lässt sich die persönliche Bestzeit Kurve für Kurve analysieren und optimieren.



DESIGN

TANKPAD

NEU

Das selbstklebende Tankpad schützt den Tank absolut zuverlässig vor Kratzspuren auf dem Lack und unterstreicht durch seine dynamische Form eindrucksvoll den Rennsport-Look des Motorrads. Es ist hitze-, feuchtigkeits- sowie wasserbeständig und mit einer starken, UV-beständigen Schutzschicht versehen.



Original BMW Motorrad Zubehör erhalten Sie bei Ihrem BMW Motorrad Vertragshändler.

ERGONOMIE & KOMFORT

KNIEPADS FÜR TANK (OHNE ABBILDUNG)

NEU

Die aufklebbaren M Kniepads für den Tank von BMW Motorrad verbessern den Halt des Fahrers auf dem Bike und sorgen für eine bessere Kontrolle des Motorrads beim Beschleunigen, beim Bremsen und in Schräglage. Gleichzeitig schützen sie Verkleidungsteile und den Lack an den Seitenflächen des Tanks wirkungsvoll vor Abrieb durch die Motorradkleidung.

WINDSCHILDE

Der getönte Windschild unterstreicht die sportive Optik des Motorrads. Die kratzfeste Beschichtung sorgt für dauerhafte Transparenz. Abmessungen und Form sind identisch mit der Serienausführung, der Windschild überzeugt daher auch mit einem guten Wind- und Wetterschutz.

Der Windschild hoch, getönt von BMW Motorrad ist in rennsporttypischer Kuppelform ausgeführt und ca. 53 mm höher als der Serienwindschild. Er bietet dem Fahrer deutlich besseren Windschutz bei liegender Fahrt und ermöglicht durch eine Verringerung des Luftwiderstands auch die spürbare Steigerung der Höchstgeschwindigkeit.

BMW Motorrad empfiehlt den Einbau und/oder die Freischaltung in einer Fachwerkstatt, am besten bei einem BMW Motorrad Partner. Länderausführung beachten.

1 Windschild, getönt

2 Windschild hoch, getönt



NAVIGATION & KOMMUNIKATION

BMW MOTORRAD USB-KABEL

NEU

Die drei BMW Motorrad USB-Kabel im Set bieten einen Anschluss für jedes gängige Gerät. Die speziellen Stecker mit verlängertem Schaft sind leicht zu handhaben. Die Kabel mit je 1,8 m Länge können individuell eingestellt und mittels Klettband kompakt verstaut werden.

Achtung: Nur Laden. Keine Multimediafunktion



SICHERHEIT

NACHRÜST-SET DIEBSTAHLWARNANLAGE (OHNE ABBILDUNG)


Starker Schutz vor Diebstahl: Die Diebstahlwarnanlage reagiert auf Lageveränderungen und Erschütterungen mit einem deutlich hörbaren Signal und blinkender Warnblinkanlage. Dank der akustischen und optischen Warnung werden Passanten schnell aufmerksam. Die Aktivierung der Alarmanlage erfolgt automatisch beim Ausschalten der Zündung.

BMW Motorrad empfiehlt den Einbau und/oder die Freischaltung in einer Fachwerkstatt, am besten bei einem BMW Motorrad Partner. Auch als Sonderausstattung erhältlich. Länderausführung beachten.

KÜHLERSCHUTZGITTER

Das Kühlerschutzgitter von BMW Motorrad schützt den Kühler auf der Rennstrecke zuverlässig vor Reifenabrieb und Beschädigungen durch Steinschlag. Das zweiteilige Gitter aus Polyamid ist passgenau für den oberen Wasserkühler und den unteren Ölkühler gefertigt und passt sich durch seine Bauform perfekt an die Aerodynamik des Motorrads an.

BMW Motorrad empfiehlt den Einbau und/oder die Freischaltung in einer Fachwerkstatt, am besten bei einem BMW Motorrad Partner. Auch als Sonderausstattung erhältlich. Länderausführung beachten.



WARTUNG & TECHNIK

MONTAGESTÄNDER SPORT

Die stabilen Montageständer halten Ihre BMW sicher in Position und erleichtern Wartungsarbeiten.

Bild zeigt Montageständer an der S 1000 XR.

1 Montageständer Sport, vorne




2 Montageständer Sport, hinten



MOTORRADTEPPICH

Ein exklusiver Standplatz für die eigene Maschine: Der Motorradteppich überzeugt nicht nur mit attraktivem Design, er schützt auch den Boden zuverlässig vor Schmutz sowie Öl- und Benzinflecken. Ein weiterer Pluspunkt ist die rutsch- und brandhemmende Materialzusammensetzung. Die praktische Unterlage misst kompakte 250 x 105 cm



NEU

ADVANTEC PROTECT ORIGINAL BMW FUEL ADDITIVE

NEU

Das ADVANTEC Protect Original BMW Fuel Additive schützt den Kraftstoff vor Alterung und verhindert Korrosion im Brennraum und an allen kraftstoffführenden Teilen. Die reinigende Wirkung entfernt zudem Ablagerungen, welche die Motorleistung beeinträchtigen können. Das Additiv kann als Sofortmaßnahme oder präventiv eingesetzt werden.

Länderausführung beachten.



ZUBEHÖR FÜR BMW R 1250 RS



HP PARTS

HP SPORTSCHALLDÄMPFER



Der in höchster Handwerkskunst aus Titan und Edelstahl gefertigte Slipon Schalldämpfer zeichnet sich durch kernigen Sound und geringeres Gewicht aus.

Montage und/oder Freischaltung in einer Fachwerkstatt, am besten bei Ihrem BMW Motorrad Händler. Einbauanleitung erhalten Sie bei Ihrem BMW Motorrad Händler.

HP HANDHEBEL EINSTELLBAR



Die CNC-gefrästen HP Handhebel aus eloxiertem Aluminium verbinden Funktionalität mit Ästhetik. Die Griffweite lässt sich per Einstellschraube in fünf (Bremshebel) bzw. drei Stufen (Kupplungshebel) einstellen und an individuelle Bedürfnisse anpassen. Die Optik mit HP-Logo unterstreicht zudem den sportlichen Anspruch der Maschine.

HP ABDECKUNGEN FÜR AUSGLEICHSBEHÄLTER



Die HP Abdeckung für Ausgleichsbehälter aus eloxiertem Aluminium lädt den sportlichen Charakter der Maschine zusätzlich auf. Die hochwertig gefräste Abdeckung mit HP-Branding unterstreicht den High-Performance-Anspruch und sorgt zugleich für eine attraktive Individualisierung der Maschine.

HP FAHRERFUSSRASTEN EINSTELLBAR



Die HP Fahrerfußrasten sind in drei Positionen einstellbar und bieten neben ergonomischen Qualitäten ein Höchstmaß an Komfort. Die hochwertigen Frästeile aus eloxiertem Aluminium lassen sich an eine sportliche Fahrweise oder unterschiedliche Fahrerstaturen anpassen und gewährleisten so eine noch bessere Kontrolle etwa in Schräglage.

HP FUSSHEBEL EINSTELLBAR



Die gefrästen HP Fußhebel aus eloxiertem Aluminium sind verstellbar und präsentieren sich im sportlichen Schwarz/Blau/Silber. Passend justiert, lassen sich die Fußhebel auch bei Fahrweisen mit großen Schräglagen besser und feinfühlicher bedienen. Die exklusive Optik mit HP Logo unterstreicht zudem den performance-orientierten Charakter der Maschine.

HP MOTORGEHÄUSEDECKEL VORN




Der HP Motorgehäusedeckel aus eloxiertem Aluminium lädt den sportlichen Charakter der Maschine zusätzlich auf. Der hochwertige gefräste Deckel und das HP-Branding unterstreichen den High-Performance-Anspruch und sorgen zugleich für eine attraktive Individualisierung der Maschine.

HP ZYLINDERKOPFHAUBEN



Die HP Zylinderkopfhauben aus eloxiertem Aluminium setzen den Boxermotor attraktiv in Szene. Die hochwertigen gefrästen Hauben und das HP-Branding unterstreichen den sportlichen Charakter der Maschine zusätzlich. Die HP Öleinfüllschraube ergänzt die Zylinderkopfhauben perfekt.



STAURAUM

TOURENKOFFER

Der hochwertige Hartschalen-Tourenkoffer zur linksseitigen Montage bietet mit 32 Liter Volumen reichlich Platz für das Reisegepäck oder einen Motorradhelm. Der spritzwassergeschützte Koffer mit lackiertem Deckel ist abschließbar und empfiehlt sich als perfekter Reisebegleiter für kurze oder längere Touren.

Der hochwertige Hartschalen-Tourenkoffer zur rechtsseitigen Montage bietet mit 31 Liter Volumen reichlich Platz für das Reisegepäck. Der spritzwassergeschützte Koffer mit lackiertem Deckel ist abschließbar und empfiehlt sich als perfekter Reisebegleiter für kurze oder längere Touren.

Informationen zu individuellen Einschränkungen in Fahrgeschwindigkeit und Zuladung entnehmen Sie der Bedienungsanleitung.

1 Tourenkoffer, Asphaltgrau metallic, matt



2 Tourenkoffer, Blackstorm metallic



3 Tourenkoffer, Granitgrau metallic, matt



6 Tourenkoffer, Lightwhite uni



INNENTASCHEN FÜR TOURENKOFFER

Die praktischen, wasserdichten Innentaschen nutzen das Volumen der Tourenkoffer optimal aus. Ihr Gepäck ist „mit einem Griff“ zur Hand und kann auch bequem mittels abnehmbarem Schultergurt getragen werden.



KOFFERHALTER

Am stabilen Kofferhalter aus schwarz pulverbeschichtetem Stahl lässt sich der Tourenkoffer leicht und sicher befestigen.



TOPCASE KLEIN, 30 L UND RÜCKENPOLSTER

Das wasserdichte Topcase verfügt mit 30 l Volumen bei maximal 5 kg Zuladung über ausreichend Platz für einen Helm. Der Deckel ist lackiert und verfügt über Soft-Close-Funktion.

Nur in Verbindung mit Gepäckbrücke, Topcasehalter und passender Außenschale. Informationen zu individuellen Einschränkungen in Fahrgeschwindigkeit und Zuladung entnehmen Sie der Einbau-/Bedienungsanleitung. Detaillierte Informationen erhalten Sie bei Ihrem BMW Motorrad Händler oder im Internet unter bmw-motorrad.com.

1 Asphaltgrau metallic, matt



2 Blackstorm metallic



3 Lightwhite uni



4 Rückenpolster für Topcase klein



INNENTASCHE FÜR TOPCASE



Die Topcase-Innentasche erleichtert das Be- und Entladen des Topcase. Mit dem praktischen Tragegriff ist die Innentasche schnell zur Hand und leicht zu transportieren und lässt sich flach zusammenlegen wenn sie einmal nicht gebraucht wird.

GEPÄCKBRÜCKE



Die stabile Gepäckbrücke im ansprechenden Design ermöglicht die zuverlässige Befestigung des Topcase oder anderer größerer Gepäckstücke. Sie dient dem Sozius als vollwertiger Haltegriff und kann zudem optimal als Schiebehilfe beim Rangieren verwendet werden.

TANKRUCKSACK KLEIN, 5-9 L



Der kleine Tankrucksack aus strapazierfähigem, PU-beschichtetem Polyester-gewebe ist der ideale Begleiter für den Kurz-trip. Das wasserdichte Hauptfach mit Innenbeutel, die Außentasche, das erweiterbare Volumen von 5 auf 9 Liter, der Tragegriff und der abnehmbare Schultergurt sind praktische Features, die im Alltag kaum Wünsche offenlassen.

TASCHE FÜR SOZIUSSTUHL, 16 L

Die strapazierfähige Tasche für den Soziussitz besitzt ein wasserdichtes Hauptfach und bietet mit 16 Liter Volumen genug Stauraum für die tägliche Fahrt zur Arbeit oder den Tagestrip. Der dreiseitig umlaufende Reißverschluss ermöglicht einen schnellen Zugang, der praktische Tragegriff erleichtert den Transport.



DESIGN

OPTION 719 RAD CLASSIC

Das hochwertige Option 719 Rad Classic präsentiert sich in einer attraktiven Bi-Color-Optik mit aufwendiger Kontrastfräsung. Die besondere Oberflächenbearbeitung des Gussrads verleiht der Maschine einen exklusiven, hochwertigen Charakter.

1 Option 719 Rad hinten Classic



2 Option 719 Rad vorn Classic



OPTION 719 RAD SPORT

Das hochwertige Option 719 Rad Sport präsentiert sich in einer attraktiven Bi-Color-Optik mit aufwendiger Kontrastfräsung. Die besondere Oberflächenbearbeitung des Gussrads verleiht der Maschine einen exklusiven, hochwertigen Charakter.

1 Option 719 Rad hinten Sport



2 Option 719 Rad vorn Sport



HINTERACHSABDECKUNG

Die gefräste Hinterachsabdeckung aus Aluminium betont das dynamische Design des Fahrzeugs. Die schwarz eloxierten Abdeckungen mit BMW Motorrad Schriftzug und einem Durchmesser von 62mm werten die Maschine optisch und technisch auf.



OPTION 719 ABDECKUNGEN FÜR AUSGLEICHSBEHÄLTER CLASSIC



Die Option 719 Abdeckungen für Ausgleichsbehälter Classic setzen mit silberfarbener Optik einen edlen, designprägenden Akzent. Die gefräste Abdeckung aus eloxiertem Aluminium trägt den Schriftzug „Option 719“. Zusammen mit weiteren Spezialteilen der Option 719 wird ein exklusiver Individualisierungseffekt erzeugt.

OPTION 719 FAHRERFUSSRASTEN EINSTELLBAR CLASSIC



Die Aluminium-Fahrerfußrasten Classic sind in drei Positionen einstellbar und bieten neben ergonomischen Qualitäten ein Höchstmaß an Komfort. Die hochwertigen Frästeile der exklusiven Option 719 lassen sich an eine sportliche Fahrweise oder unterschiedliche Fahrerstaturen anpassen und gewährleisten so eine noch bessere Kontrolle etwa in Schräglage.

OPTION 719 MOTORGEHÄUSEDECKEL VORN CLASSIC



Der Option 719 Motorgehäusedeckel Classic setzt mit seiner silberfarbenen Optik einen edlen, designprägenden Akzent. Der hochwertig gefräste Deckel aus eloxiertem Aluminium trägt den Schriftzug Option 719. Zusammen mit weiteren Spezialteilen der Option 719 wird ein exklusiver Individualisierungseffekt erzeugt.

Einbau und/oder Freischaltung in einer Fachwerkstatt, am besten bei Ihrem BMW Motorrad Händler.

OPTION 719 FUSSHEBEL EINSTELLBAR CLASSIC



Die gefrästen Aluminium-Fußhebel Classic der exklusiven Option 719 sind verstellbar und unterstreichen den klassischen Charakter des Motorrads. Passend justiert, lassen sich die Fußhebel auch bei Fahrweisen mit großen Schräglagen feinfühlig bedienen. Die hochwertigen Frästeile mit Option 719 Branding werten die Maschine zusätzlich auf.

OPTION 719 HANDHEBEL EINSTELLBAR CLASSIC



Die Handhebel Classic der exklusiven Option 719 sind aus einer eloxierten Aluminiumlegierung gefräst. Die Griffweite lässt sich per Einstellschraube in fünf (Bremshebel) bzw. drei Stufen (Kupplungshebel) einstellen und an individuelle Bedürfnisse anpassen. Die hochwertigen Frästeile mit Option 719 Branding werten die Maschine zusätzlich auf.

Einbau und/oder Freischaltung in einer Fachwerkstatt, am besten bei Ihrem BMW Motorrad Händler.

OPTION 719 ZYLINDERKOPFHAUBEN CLASSIC



Die Zylinderkopfhauben Classic der exklusiven Option 719 setzen mit ihrer silberfarbenen Optik designprägende Akzente. Die hochwertigen gefrästen Hauben aus eloxiertem Aluminium rücken den Boxermotor in den Fokus. Die exklusiven Spezialteile tragen den Schriftzug „Option 719“ und unterstreichen den hochwertigen Charakter der Maschine.

Einbau und/oder Freischaltung in einer Fachwerkstatt, am besten bei Ihrem BMW Motorrad Händler.

OPTION 719 ÖLEINFÜLLSCHRAUBE
CLASSIC



Die Sicherheitsschraube für den Öleinfüllstutzen wird mit einem Spezial-Winkelschlüssel gesperrt und schützt so vor Diebstahl des Deckels. Zugleich werden der unbefugte Zugriff und die Verunreinigung des Öls durch fremde Substanzen verhindert. Der hochwertige Verschluss aus Aluminium ist mit einem BMW Boxer Schriftzug versehen.

LED-BLINKER



Glänzender Auftritt: Die formschönen LED-Blinker mit weißem Blinkerglas überzeugen durch ihr schlankes Design und moderne Lichttechnologie. Sie sprechen deutlich schneller an als Glühlampen und sind nahezu verschleißfrei. Daraus ergibt sich im Straßenverkehr ein klares Sicherheitsplus.

Länderausführung beachten.
Einbau und/oder Freischaltung in einer Fachwerkstatt, am besten bei Ihrem BMW Motorrad Händler.

ABGASKRÜMMER VERCHROMT



Der verchromte Abgaskrümmter wertet die Optik der Maschine zusätzlich auf. Der edle Krümmer lässt sich sowohl mit dem Serienschalldämpfer als auch mit dem HP Sportschalldämpfer kombinieren.



ERGONOMIE & KOMFORT

FAHRER- UND SOZIUSSITZE

Der in klassischem Schwarz gehaltene Fahrersitz weist eine Sitzhöhe von 790 mm und eine Schrittbogenlänge von 1.780 mm auf. Der um 30 mm niedrigere Fahrersitz in Schwarz erleichtert das Auf- und Absteigen und verbessert die Bodenerreichbarkeit. Der um 30 mm höhere Fahrersitz in Schwarz bietet besonders groß gewachsenen Fahrern ein spürbares Plus an Sitzkomfort. Der Soziussitz Komfort bietet dank etwas breiterer Sitzfläche und zusätzlicher Polsterung ein spürbares Plus an Sitzkomfort.

1 Fahrersitz hoch, schwarz



2 Fahrersitz niedrig, schwarz



3 Fahrersitz, schwarz



4 Soziussitz Komfort, schwarz



5 Soziussitz, schwarz



FAHRERSITZ SPORT, SCHWARZ

Der Fahrersitz Sport in Schwarz ist höher und schmaler als der Seriensitz und unterstützt dank aktiver Sitzposition eine sportliche Fahrweise. Mit einer Sitzhöhe von 840 mm und einer Schrittbogenlänge von 1.875 mm ist er auch für große Fahrer besonders gut geeignet.



HAUPTSTÄNDER



Der stabile Hauptständer sorgt für einen sicheren Stand der Maschine auch in Hanglagen und bietet Vorteile etwa beim Tanken, bei der Montage von Koffern und Topcase oder bei der Reifendruckkontrolle. Außerdem benötigt die aufrecht geparkte Maschine weniger Raum.

WINDSCHILD, GETÖNT



Der getönte Windschild unterstreicht den sportlichen Charakter der Maschine. Die kratzfeste Beschichtung sorgt für dauerhafte Transparenz. Abmessungen und Form entsprechen dem Serienwindschild.

FUSSRASTE ENDURO



Die Enduro-Fußraste verfügt über eine breitere und längere Auftrittsfläche und bietet daher mehr Halt und einen rutschsicheren Stand. Damit ermöglicht sie eine bessere Fahrzeugkontrolle im Gelände und beim Fahren im Stehen, ohne die Bedienbarkeit des Schalthebels einzuschränken.

Einbau und/oder Freischaltung in einer Fachwerkstatt, am besten bei Ihrem BMW Motorrad Händler.

SCHLTAASSISTENT PRO

Der Schaltassistent Pro erlaubt in fast allen Last- und Drehzahlbereichen ein Hoch- und Herunterschalten ohne Kupplungs- und Gasbetätigung. Damit sorgt der Assistent für spürbar reduzierte Schaltzeiten, eine Entlastung der Kupplungshand und damit für mehr Komfort und Dynamik.



NACHRÜST-SET HEIZGRIFFE FÜR FAHRZEUGE MIT / OHNE GESCHWINDIGKEITSREGLER (OHNE ABBILDUNG)

Nie mehr kalte Hände: Dafür sorgen die elektrischen Heizgriffe mit mehrstufiger Regelung. Sie steigern den Komfort und bringen mehr Sicherheit, denn mit warmen Händen und mehr Gefühl in den Fingern gelingt die Fahrzeugkontrolle einfach besser. Die Griffheizung wird bequem über einen Kombischalter am Lenker bedient.

Einbau und/oder Freischaltung in einer Fachwerkstatt, am besten bei Ihrem BMW Motorrad Händler.

NACHRÜST-SET FAHRMODI PRO (OHNE ABBILDUNG)

Über einen Freischaltcode können die Fahrmodi Pro rückwirkend nachgerüstet werden. Fahrer älterer Maschinen müssen daher nicht auf moderne Sicherheits-Features verzichten. Je nach Baujahr ist eine Nachrüstung mit den Fahrmodi Pro, Pro mit DTC oder Pro mit ABS Pro, DTC und HSC möglich.

Einbau und/oder Freischaltung in einer Fachwerkstatt, am besten bei Ihrem BMW Motorrad Händler.

NACHRÜST-SET TEMPOREGELUNG (OHNE ABBILDUNG)

Die elektronische Temporegelung ist ab 30 km/h aktivierbar und hält die Fahrgeschwindigkeit konstant. Damit lassen sich vor allem längere Autobahnetappen entspannt genießen. Die Funktion wird beim Abbremsen deaktiviert, nach Betätigung der Resume-Taste wird das gewählte Tempo wieder aufgenommen.

Einbau und/oder Freischaltung in einer Fachwerkstatt, am besten bei Ihrem BMW Motorrad Händler.

NACHRÜST-SET HILL START CONTROL (OHNE ABBILDUNG)

Anhalten und Anfahren am Berg – mit der Berganfahrhilfe Hill Start Control auch mit Sozius und bei vollgepacktem Motorrad kein Problem. Auch als Sonderausstattung erhältlich.

Einbau und/oder Freischaltung in einer Fachwerkstatt, am besten bei Ihrem BMW Motorrad Händler. Detaillierte Informationen erhalten Sie bei Ihrem BMW Motorrad Händler oder im Internet unter bmw-motorrad.com

NAVIGATION & KOMMUNIKATION

BMW MOTORRAD NAVIGATOR VI

Mit dem multifunktionalen Navigator VI wird die Routenplanung zum Kinderspiel. Das System mit 16 GB Flash-Speicher und fünf Zoll großem Touchscreen weist stets den rechten Weg. Dank des zirkularen Polarisationsfilters (CPOL) lässt sich das wasserdichte Display selbst bei direkter Sonneneinstrahlung hervorragend ablesen. Der hochauflösende Screen in einem Smartphone-ähnlichen Gehäuse liefert alle wesentlichen Informationen und sorgt in jeder Situation für den nötigen Überblick. Zahlreiche Zusatzfunktionen machen Planung und Tour zum spannenden Erlebnis. So lassen sich Routen nach persönlichen Vorlieben erstellen, um Fahrten auf kurvenreichen und verkehrsarmen Nebenstrecken zu genießen. Auf unbekanntem Terrain bietet sich die Option "Rundtour" an, die am Ende zuverlässig

an den Startpunkt zurückführt. Die Bluetooth-Anbindung an das BMW Motorrad Kommunikationssystem und die optionale Smartphone Link App ermöglichen auch unterwegs Multimedia pur: Navigationsansagen, Telefonate und Musikstreaming sowie der Abruf von Wettervorhersagen oder Stauinformationen sind damit kein Problem. Mit der Navigationsvorbereitung stehen weitere Funktionen wie "Mein Motorrad" zur Verfügung, alternativ ist die Steuerung per Multi-Controller am Lenker möglich. Wer sich für die vorinstallierten Kartendaten entschieden hat, ist dank des lebenslangen, kostenlosen Karten-Updates immer auf dem aktuellen Stand.

Länderausführung beachten. Nur in Verbindung mit SA Navigationsvorbereitung.

1 BMW Motorrad Navigator VI



2 Nachrüst-Set Navigationsvorbereitung (ohne Abbildung)

SICHERHEIT

LED-ZUSATZSCHEINWERFER



Die leistungsstarken LED-Zusatzscheinwerfer sorgen bei schlechten Sichtverhältnissen für den notwendigen Durchblick.

Einbau und/oder Freischaltung in einer Fachwerkstatt, am besten bei Ihrem BMW Motorrad Händler. Die Zusatzscheinwerfer sind als Nebelscheinwerfer zugelassen und dürfen nur bei schlechten Witterungsverhältnissen eingesetzt werden. Die länderspezifische Straßenverkehrsordnung ist einzuhalten.

MOTORSCHUTZBÜGEL



Der robuste Motorschutzbügel aus poliertem Edelstahl schützt den Bereich des Zylinders zuverlässig vor Beschädigung, ohne die Schräglagenfreiheit einzuschränken. Die stabile Rohrkonstruktion verkräftet selbst derbe Schläge und kann kapitale Sturzschäden auf Asphalt verhindern.

ZYLINDERKOPFHAUBENSCHUTZ



Der Zylinderkopfschutz aus Edelstahl bietet umfassenden Schutz der Zylinderkopfschraube vor Kratzern oder Steinschlägen. Er wurde perfekt auf das Fahrzeug abgestimmt, ist mit einem großflächigen Gummipuffer ausgestattet und unterstreicht optimal Design und Linie des Boxermotors.

SICHERHEITSSCHRAUBE FÜR ÖLEINFÜLLSTUTZEN



Die Sicherheitsschraube für den Öleinfüllstutzen wird mit einem Spezial-Winkelschlüssel gesperrt und schützt so vor Diebstahl des Deckels. Zugleich werden der unbefugte Zugriff und die Verunreinigung des Öls durch fremde Substanzen verhindert. Der hochwertige Verschluss aus Aluminium ist mit einem BMW Boxer Schriftzug versehen.

SCHUTZGLAS FÜR 6,5-ZOLL-TFT-DISPLAY



Das Schutzglas bewahrt das 6,5 Zoll große TFT-Display zuverlässig vor Verschmutzung, Steinschlag und Beschädigung. Das gehärtete Glas besitzt eine entspiegelte und antireflektierende Oberfläche, sodass sich das TFT-Display bestens ablesen lässt. Mit BMW Motorrad Schriftzug.

NACHRÜST-SET TAGFAHRLICHT (OHNE ABBILDUNG)

NACHRÜST-SET ABS PRO (OHNE ABBILDUNG)

Einbau und/oder Freischaltung in einer Fachwerkstatt, am besten bei Ihrem BMW Motorrad Händler.

NACHRÜST-SET DIEBSTAHLWARNANLAGE (OHNE ABBILDUNG)

Starker Schutz vor Diebstahl: Die Diebstahlwarnanlage reagiert auf Lageveränderungen und Erschütterungen mit einem deutlich hörbaren Signal und blinkender Warnblinkanlage. Dank der akustischen und optischen Warnung werden Passanten schnell aufmerksam. Die Aktivierung der Alarmanlage erfolgt automatisch beim Ausschalten der Zündung.

Länderausführung beachten. Einbau und/oder Freischaltung in einer Fachwerkstatt, am besten bei Ihrem BMW Motorrad Händler.

NACHRÜST-SET RDC (OHNE ABBILDUNG)

Die Reifendruck-Control (RDC) mit sämtlichen Funktionen kann durch Einbau des Steuergeräts nachgerüstet werden. RDC informiert zuverlässig über den aktuellen Reifendruck und warnt den Fahrer frühzeitig vor Druckverlust. Die entsprechenden Anzeigen und Hinweise liefert der Bordcomputer im Cockpit.

Einbau und/oder Freischaltung in einer Fachwerkstatt, am besten bei Ihrem BMW Motorrad Händler.

WARTUNG & TECHNIK

STECKDOSE

Über die 12-V-Steckdose lassen sich elektronische Geräte an das Bordnetz des Fahrzeugs anschließen. Ein Beispiel dafür ist das BMW USB-Ladegerät, an dem unter anderem Mobiltelefone und MP3-Player mit entsprechender Schnittstelle auch während der Fahrt aufgeladen und betrieben werden können.

Einbau und/oder Freischaltung in einer Fachwerkstatt, am besten bei Ihrem BMW Motorrad Händler.

