



**BMW  
MOTORRAD**



**ORIGINAL  
BMW MOTORRAD  
ZUBEHÖR**

**MAKE LIFE A RIDE**

---



# ORIGINAL BMW MOTORRAD ZUBEHÖR

<b>AKTUELLE MODELLE</b>	<b>4</b>
HERITAGE	4
SPORT	54
URBAN MOBILITY	88
TOUR	122
ROADSTER	172
ADVENTURE	236
<b>MODELLUNGEBUNDENES ZUBEHÖR</b>	<b>368</b>
<b>VORGÄNGERMODELLE</b>	<b>380</b>
C-BAUREIHE	382
G-BAUREIHE	394
R-BAUREIHE WASSERGEKÜHLT	402
R-BAUREIHE LUFTGEKÜHLT	436
R-BAUREIHE R NINE T	464
F-BAUREIHE	478
K-BAUREIHE	504
S-BAUREIHE	524





# HERITAGE

**R NINE T DERIVATE**

R nineT (Typschlüssel: 0J01, 0J03)

R nineT Pure (Typschlüssel 0J11, 0J13)

R nineT Scrambler (Typschlüssel 0J31, 0J33)

R nineT Racer (Typschlüssel 0J21, 0J23)

R nineT Urban G/S (Typschlüssel 0J41, 0J43)

**6 R 18 & R 18 CLASSIC**

30

**BE IMPATIENT  
TO GET OUT  
AND GET ON IT.**





# ZUBEHÖR FÜR BMW R NINE T DERIVATE



## HP PARTS

### HP SPORTSCHALLDÄMPFER

#### Erhältlich für:

- R nineT
- R nineT Pure
- R nineT Scrambler
- R nineT Racer
- R nineT Urban G/S

High-End in Perfektion: komplett in Titan ausgeführt, mit Carbon-Endkappe sowie gelasertem HP Logo. Exzellenter Sound macht jede Fahrt auch akustisch zum sportlichen Erlebnis. Wahlweise in 2 Positionen (Standard und hochgelegt) und in 2 Farbvarianten (Titan und Schwarz) erhältlich.

Länderausführung beachten. Einbau und/oder Freischaltung in einer Fachwerkstatt, am besten bei Ihrem BMW Motorrad Händler.

#### 1 HP Sportschalldämpfer



#### 2 HP Sportschalldämpfer, schwarz



### HP CARBON ANBAUTEILE

#### Erhältlich für:

- R nineT
- R nineT Pure
- R nineT Scrambler
- R nineT Racer
- R nineT Urban G/S

Die HP Parts umweht der Hauch von Höchstleistung: edel, sportlich, exklusiv und zugleich robust. Jedes Teil ist für sich ein Meisterwerk. Wer nach Perfektion strebt, ist hier am Ziel angekommen. Anbauteile aus Carbon – dem ultimativen Leichtbaumaterial – verbinden edle Optik und technisches Know-How.

Einbau und/oder Freischaltung in einer Fachwerkstatt, am besten bei Ihrem BMW Motorrad Händler.

- 1 Nur verfügbar für die BMW R nineT
- 2 Nicht verfügbar für die BMW R nineT & R nineT Urban G/S
- 3 Nicht verfügbar für die BMW R nineT Scrambler
- 8 Nicht verfügbar für die BMW R nineT Scrambler & R nineT Urban G/S  
Nur für Solobetrieb, Hecktasche, Höckerabdeckung und Komfortsitz nicht kombinierbar.

#### Polster für Höckerabdeckung (ohne Abbildung)

Nicht verfügbar für die BMW R nineT Scrambler & R nineT Urban G/S

#### 1 HP Carbon Radabdeckung vorn



#### 2 HP Carbon Vorderradabdeckung



#### 3 HP Carbon Riemenabdeckung



#### 4 HP Carbon Zylinderkopfhauben



#### 5 HP Carbon Abdeckung Ansaugschnorchel



#### 6 HP Carbon Blende Drosselklappel



#### 7 HP Carbon Abdeckung Zündlenkschloss



#### 8 HP Carbon Höckerabdeckung



#### 9 Polster für Höckerabdeckung Custom





HP SOZIUS-FUSSRASTEN

Erhältlich für:

- R nineT
- R nineT Pure
- R nineT Scrambler
- R nineT Racer
- R nineT Urban G/S

Die HP Sozius-Fußrasten sind aus einer eloxierten Aluminiumlegierung gefräst und verleihen dem Bike ein noch sportlicheres Erscheinungsbild. Durch ihre Bauweise sind sie sehr leicht, dabei aber extrem formstabil und bieten dem Fuß jederzeit sicheren Halt.

Einbau und/oder Freischaltung in einer Fachwerkstatt, am besten bei Ihrem BMW Motorrad Händler.

1 HP Sozius-Fußrasten



2 HP Sozius-Fußrasten schwarz



BEFESTIGUNGSSATZ FÜR SOZIUSRAHMEN  
(OHNE ABBILDUNG)

Erhältlich für:

- R nineT Racer



# STAU RAUM

TANKRUCKSACK / TANKRUCKSACK EDITION LEDER

Erhältlich für:

- R nineT
- R nineT Pure
- R nineT Scrambler
- R nineT Racer
- R nineT Urban G/S

Der Tankrucksack aus klassisch elegantem schwarzen Canvas und wasserdichtem Hauptfach fasst 11 Liter. Erhältlich in zwei Material-/Farbvarianten.

Der Tankriemen unterstreicht die Retro-Optik des Motorrads und dient der Befestigung von Tankrucksack oder Tanktasche klein.

Der Tankriemen Edition Leder im Retro-Optik mit rutschhemmender Beschichtung dient der Befestigung von Tankrucksack oder Tanktasche klein.

**1 & 2**

Informationen zu individuellen Einschränkungen in Fahrgeschwindigkeit und Zuladung entnehmen Sie der Einbau-/Bedienungsanleitung.

1 Tankrucksack, 11l



2 Tankrucksack Edition Leder, 11l



3 Tankriemen



4 Tankriemen Edition Leder





TANKTASCHE KLEIN / TANKTASCHE KLEIN EDITION LEDER

Erhältlich für:

- R nineT
- R nineT Pure
- R nineT Scrambler
- R nineT Racer
- R nineT Urban G/S

Kleine, stylische Tasche aus schwarzem Canvas im klassischen Design mit 1,5 Liter Stauraum für diverse Kleinteile. Erhältlich in zwei Material-/Farbvarianten.

Nur in Verbindung mit Tankriemen/Tankriemen Edition Leder. Informationen zu individuellen Einschränkungen in Fahrgeschwindigkeit und Zuladung entnehmen Sie der Einbau-/Bedienungsanleitung.

1 Tanktasche klein, 1,5l



2 Tanktasche klein Edition Leder, 1,5l



HECKTASCHE / HECKTASCHE EDITION LEDER

Erhältlich für:

- R nineT
- R nineT Pure
- R nineT Scrambler
- R nineT Racer
- R nineT Urban G/S

Die wasserdichte Hecktasche aus schwarzem Canvas hat Stil und bietet mit 40 Litern Volumen jede Menge Platz fürs Reisegepäck. Zwei aufgesetzte Seitentaschen, farblich abgesetzte Gurte und die Verschlusschnallen aus gebürstetem Metall passen bestens zum klassischen Design der Heritage-Modelle. Erhältlich in zwei Material-/Farbvarianten.

Nicht in Verbindung mit Gepäckträger, Einzelsitzbank Scrambler, Komfortsoziussitz, Seitentasche(n) oder Höckerabdeckung. Informationen zu individuellen Einschränkungen in Fahrgeschwindigkeit und Zuladung entnehmen Sie der Einbau-/Bedienungsanleitung.

1 Hecktasche, 40l



2 Hecktasche Edition Leder, 40l



SEITENTASCHEN / SEITENTASCHEN EDITION LEDER

Erhältlich für:

- R nineT
- R nineT Pure
- R nineT Scrambler
- R nineT Racer
- R nineT Urban G/S

Die wasserdichten Seitentaschen im Retro-Look sehen extrem lässig aus und bieten mit 14 Liter (rechts) bzw. 9 Liter (links) Fassungsvermögen viel Stauraum für Gepäck. Unter dem wasserabweisenden Oberstoff aus schwarzem Canvas bleibt in einer wasserundurchlässigen, herausnehmbaren Innentasche mit Rollverschluss alles schön trocken. Erhältlich in zwei Material-/Farbvarianten.

Nicht in Verbindung mit Hecktasche. Informationen zu individuellen Einschränkungen in Fahrgeschwindigkeit und Zuladung entnehmen Sie der Einbau-/Bedienungsanleitung.

**1 & 3** Nur in Verbindung mit Schalldämpfer in niedriger Position.  
Nicht verfügbar für die BMW R nineT Scrambler.

1 Seitentasche links, 9l



2 Seitentasche rechts, 14l



3 Seitentasche links Edition Leder, 9l



4 Seitentasche rechts Edition Leder, 14l



GEPÄCKTRÄGER

Erhältlich für:

- R nineT
- R nineT Pure
- R nineT Scrambler
- R nineT Urban G/S

Der klassische Gepäckträger aus Edelstahl ist die ideale Wahl für Solofahrer, die statt eines Beifahrers mehr Gepäck mitnehmen möchten.

Nur für Solobetrieb. Nur in Verbindung mit Einzelsitz für Gepäckträger.  
Nicht in Verbindung mit Hecktasche.  
Einbau und/oder Freischaltung in einer Fachwerkstatt,  
am besten bei Ihrem BMW Motorrad Händler.  
Der abgebildete Einzelsitz ist nicht im Lieferumfang enthalten.

Original BMW Motorrad Zubehör erhalten Sie bei Ihrem BMW Motorrad Vertragshändler.





# DESIGN

## OPTION 719 CLASSIC FRÄSTEILE

**Erhältlich für:**

- R nineT
- R nineT Pure
- R nineT Scrambler
- R nineT Racer
- R nineT Urban G/S

Die Frästeile Classic der exklusiven Option 719 setzen mit hochwertigen Komponenten in silberfarbener Optik designprägende Akzente. Die gefrästen Spezialteile aus eloxiertem Aluminium lassen viel Liebe zum Detail erkennen und erzeugen eine exklusive Wertigkeit. Das Option-719-Branding unterstreicht zudem die Qualitätsanmutung der Maschine. Alle Frästeile sind perfekt aufeinander abgestimmt und harmonieren bestens mit dem Fahrzeugdesign. In einem aufwendigen Fertigungsprozess werden Komponenten wie Handhebel und Fußrasten aus dem Vollen gefräst. Die Zylinderkopfhauben, der Motorgehäusedeckel vorn und die Spiegel entstehen aus einem Schmiederohling. Alle Teile werden nach strengen BMW Qualitätsrichtlinien gefertigt. Sie erfüllen daher höchste Standards und zeichnen sich durch eine perfekte Passgenauigkeit aus.

Einbau und/oder Freischaltung in einer Fachwerkstatt, am besten bei Ihrem BMW Motorrad Händler.

1 Option 719 Öleinfüllschraube Classic



2 Option 719 Abdeckungen für Ausgleichsbehälter Classic



3 Option 719 Soziusfußrasten Classic



4 Option 719 Fahrer-Fußrastenanlage Classic  
Für Racer ohne Abbildung



5 Option 719 Handhebel einstellbar Classic



6 Option 719 Riemenabdeckung Classic



7 Option 719 Sitzbankhalter Classic



8 Option 719 Zylinderkopfhauben Classic



## OPTION 719 CLUB SPORT FRÄSTEILE

**Erhältlich für:**

- R nineT
- R nineT Pure
- R nineT Scrambler
- R nineT Racer
- R nineT Urban G/S

Die Option 719 Frästeile Club Sport verleihen mit ihrem Zusammenspiel aus schwarzem und goldenem Eloxal deinem Motorrad einen dunklen Charakter mit edlem Erscheinungsbild. Die einzelnen Teile werden aufwändig aus Aluminium Schmiederohlingen gefertigt. Sie beeindruckt mit designprägenden und mit viel Liebe zum Detail herausgearbeiteten Fräskonturen. Das ebenfalls gefräste Option 719 Signet unterstreicht die Exklusivität und trägt zur gesamten Ästhetik bei. Die Eloxalbeschichtung gibt den Frästeilen nicht nur ihre charakteristische Farbe sondern dient auch als Oberflächenschutz. Alle Frästeile werden nach höchsten BMW Motorrad Standards in Spitzenqualität gefertigt.

Einbau und/oder Freischaltung in einer Fachwerkstatt, am besten bei Ihrem BMW Motorrad Händler.

1 Option 719 Öleinfüllschraube Club Sport



2 Option 719 Abdeckungen für Ausgleichsbehälter Club Sport



3 Option 719 Soziusfußrasten Club Sport



4 Option 719 Fahrer-Fußrastenanlage Club Sport  
Für Racer ohne Abbildung



5 Option 719 Handhebel einstellbar Club Sport



6 Option 719 Riemenabdeckung Club Sport



7 Option 719 Sitzbankhalter Club Sport



8 Option 719 Zylinderkopfhauben Club Sport



Original BMW Motorrad Zubehör erhalten Sie bei Ihrem BMW Motorrad Vertragshändler.



OPTION 719 STORM FRÄSTEILE

Erhältlich für:

- R nineT
- R nineT Pure
- R nineT Scrambler
- R nineT Racer,
- R nineT Urban G/ S

Die Frästeile Storm der exklusiven Option 719 setzen mit hochwertigen Komponenten im silbergrauen Rough-Look designprägende Akzente. Die gefrästen Spezialteile aus eloxiertem Aluminium lassen viel Liebe zum Detail erkennen und erzeugen eine exklusive Wertigkeit.

Das Option-719-Branding unterstreicht zudem die Qualitätsanmutung der Maschine. Alle Frästeile sind perfekt aufeinander abgestimmt und harmonisieren bestens mit dem Fahrzeugdesign. In einem aufwendigen Fertigungsprozess werden Komponenten wie die Handhebel aus dem Vollen gefräst. Die Zylinderkopfhauben und der Motorgehäusedeckel vorn entstehen aus einem Schmiederohling. Alle Teile werden nach strengen BMW Qualitätsrichtlinien gefertigt. Sie erfüllen daher höchste Standards und zeichnen sich durch eine perfekte Passgenauigkeit aus.

Einbau und/oder Freischaltung in einer Fachwerkstatt, am besten bei Ihrem BMW Motorrad Händler.

1 Option 719 Öleinfüllschraube Storm



2 Option 719 Abdeckungen für Ausgleichsbehälter Storm



3 Option 719 Soziusfußrasten Storm



4 Option 719 Fahrer-Fußrastenanlage Storm  
Für Racer ohne Abbildung



5 Option 719 Handhebel einstellbar Storm



6 Option 719 Riemenabdeckung Storm



7 Option 719 Sitzbankhalter Storm



8 Option 719 Zylinderkopfhauben Storm



BMW MOTORRAD MACHINED PARTS

Erhältlich für:

- R nineT
- R nineT Pure
- R nineT Scrambler
- R nineT Racer
- R nineT Urban G/S

Einzigartiges Design und viel Liebe zum Detail in jedem einzelnen BMW Motorrad Machined Part setzt die BMW R nineT aufmerksamkeitsstark in Szene. Das Design entstand in enger Zusammenarbeit mit Roland Sands, dem kalifornischen Designer und Trendsetter im Bereich Customizing. So sind alle BMW Motorrad Machined Parts auch mit dem Schriftzug »by Roland Sands Design« signiert. Die hochwertige Oberflächenqualität der aus Aluminium gefertigten Teile mit starken Kontrasten in glänzendem Schwarz entsteht in vielen aufwändigen, teilweise manuellen Bearbeitungsschritten. Alle BMW Motorrad Machined Parts können mit der gesamten Original BMW Motorradausstattung kombiniert werden, um aus der BMW R nineT ein ganz persönliches Unikat zu machen.

Einbau und/oder Freischaltung in einer Fachwerkstatt, am besten bei Ihrem BMW Motorrad Händler.

- 1 Nicht verfügbar für die BMW R nineT Racer
- 2 Nicht verfügbar für die BMW R nineT Racer & Urban G/S

1 Lenkerklemmung Machined



2 Scheinwerfer-Abdeckung Machined



3 Riemen-Abdeckung Machined



4 Öleinfüllstutzen-Deckel Machined



5 Lenkerenden-Abdeckung Machined



6 Hinterachs-Abdeckung Machined



7 Winkelgetriebebelager-Abdeckung Machined



8 Schwingelager-Abdeckung Machined



9 Abdeckung Bremsflüssigkeitsbehälter vorn Machined



10 Abdeckung Kupplungsflüssigkeitsbehälter Machined



11 Zylinderkopfhauben Machined





FUSSRASTENANLAGE GEFRÄST



**Erhältlich für:**

- R nineT
- R nineT Pure
- R nineT Scrambler
- R nineT Urban G/S

Die CNC-gefräste Fußrastenanlage unterstreicht die dynamische Optik der Maschine. Die geriffelte Trittfläche gibt zusätzlichen Halt für optimale Fahrzeugkontrolle. Zahlreiche Einstellmöglichkeiten lassen beim Fahrer hinsichtlich Ergonomie und Sportlichkeit keine Wünsche offen.

Einbau und/oder Freischaltung in einer Fachwerkstatt, am besten bei Ihrem BMW Motorrad Händler.

HANDBREMSHEBEL/  
KUPPLUNGHEBEL GEFRÄST



**Erhältlich für:**

- R nineT
- R nineT Pure
- R nineT Scrambler
- R nineT Racer
- R nineT Urban G/S

Die ergonomisch optimierten Handhebel aus schwarz eloxiertem Aluminium sind einstellbar und unterstreichen die Individualität der Maschine.

Einbau und/oder Freischaltung in einer Fachwerkstatt, am besten bei Ihrem BMW Motorrad Händler.

ABGASKRÜMMER VERCHROMT



**Erhältlich für:**

- R nineT
- R nineT Pure
- R nineT Scrambler
- R nineT Racer
- R nineT Urban G/S

Der verchromte Abgaskrümmter verleiht dem Serienschalldämpfer oder dem HP Sportschalldämpfer eine besondere Note.

Einbau und/oder Freischaltung in einer Fachwerkstatt, am besten bei Ihrem BMW Motorrad Händler.

DREHZAHLMESSER  
INKLUSIVE BORDCOMPUTER



**Erhältlich für:**

- R nineT
- R nineT Pure
- R nineT Scrambler
- R nineT Racer

Der Drehzahlmesser mit Ganganzeige und Bordcomputer passt perfekt zum Serientacho und liefert viele nützliche Zusatzinformationen.

Einbau und/oder Freischaltung in einer Fachwerkstatt, am besten bei Ihrem BMW Motorrad Händler.

GEHÄUSE FÜR INSTRUMENTEN-  
KOMBINATION MATT VERCHROMT



**Erhältlich für:**

- R nineT
- R nineT Pure
- R nineT Scrambler
- R nineT Racer
- R nineT Urban G/S

Das matt verchromte Gehäuse für die Instrumentenkombination setzt im Cockpit-Bereich einen attraktiven Akzent.

Einbau und/oder Freischaltung in einer Fachwerkstatt, am besten bei Ihrem BMW Motorrad Händler.

ALUMINIUM - WINDSCHILD  
HANDGEBÜRSTET



**Erhältlich für:**

- R nineT
- R nineT Pure
- R nineT Scrambler

Das hochwertige Aluminium-Windschild handgebürstet unterstreicht mit seinem Retro-Look eindrucksvoll das klassische Roadster-Design des Bikes.

Länderausführung beachten.

ENDSCHALLDÄMPFER R NINE T



**Erhältlich für:**

- R nineT
- R nineT Pure
- R nineT Scrambler
- R nineT Racer
- R nineT Urban G/S

Mit dem doppelflutigen Endschalldämpfer der R nineT lassen sich auch die übrigen Heritage-Modelle optisch individualisieren.

Einbau und/oder Freischaltung in einer Fachwerkstatt, am besten bei Ihrem BMW Motorrad Händler.

ENDSCHALLDÄMPFER SCRAMBLER



**Erhältlich für:**

- R nineT
- R nineT Pure
- R nineT Scrambler
- R nineT Racer
- R nineT Urban G/S

Mit dem doppelflutigen Serienschalldämpfer des Scrambler lassen sich auch die übrigen Heritage-Modelle optisch aufladen.

Länderausführung beachten. Nicht in Verbindung mit Soziusrahmen. Nur in Verbindung mit Halter für Endschalldämpfer Scrambler (ohne Soziusrahmen). Einbau und/oder Freischaltung in einer Fachwerkstatt, am besten bei Ihrem BMW Motorrad Händler.

HALTER FÜR ENDSCHALLDÄMPFER



**Erhältlich für:**

- R nineT
- R nineT Pure
- R nineT Scrambler
- R nineT Racer
- R nineT Urban G/S

Der Halter dient der Befestigung des Endschalldämpfers Scrambler bei ausgebautem Soziusrahmen.

WINDSCHILD SCRAMBLER  
ALPINWEISS



**Erhältlich für:**

- R nineT
- R nineT Pure
- R nineT Scrambler

Der Windschild im Design einer klassischen Startnummerntafel hat Stil und bietet Schutz vor dem Fahrtwind.

Länderausführung beachten.

ALUMINIUM - KÜHLERBLENDEN  
HANDGEBÜRSTET



**Erhältlich für:**

- R nineT
- R nineT Pure
- R nineT Scrambler
- R nineT Racer
- R nineT Urban G/S

Die Aluminium-Kühlerblenden handgebürstet sorgen für eine stimmige und hochwertige Optik in der Seitenansicht bei vollem Erhalt der Kühlleistung.

Einbau und/oder Freischaltung in einer Fachwerkstatt, am besten bei Ihrem BMW Motorrad Händler.

ALUMINIUM - HÖCKERABDECKUNG



**Erhältlich für:**

- R nineT
- R nineT Pure
- R nineT Racer

Die Aluminium-Höckerabdeckung wird anstelle des Soziussitzes montiert und birgt ein kleines, spritzwassergeschütztes Staufach. Das hochwertige Rückenpolster sorgt für mehr Fahrerkomfort und rundet den Look optisch ab.

Verfügbar als Aluminium-Höckerabdeckung und Aluminium-Höckerabdeckung Handgebürstet.

Nur für Solobetrieb.



ZYLINDERKOPFHAUBEN

Erhältlich für:

- R nineT
- R nineT Pure
- R nineT Scrambler
- R nineT Racer
- R nineT Urban G/S

Mit den Zylinderkopfhauben in verschiedenen Ausführungen, sind jetzt noch mehr Individualisierungen möglich. Ob Schwarz, Silber oder Chrom – jede Variante trägt zu einer optischen Aufwertung bei.

Einbau und/oder Freischaltung in einer Fachwerkstatt, am besten bei Ihrem BMW Motorrad Händler.

1 Zylinderkopfhaube, 2V-Style



2 Zylinderkopfhaube, silber



3 Zylinderkopfhaube, schwarz



4 Zylinderkopfhauben, verchromt



ALUMINIUM-TANK HANDGEBÜRSTET, MIT SICHTBARER SCHWEISSNAHT



Erhältlich für:

- R nineT
- R nineT Pure
- R nineT Scrambler
- R nineT Racer
- R nineT Urban G/S

Der von Hand gebürstete Aluminium-Tank wirkt dank seiner einzigartigen Oberflächenstruktur besonders edel und exklusiv.

Einbau und/oder Freischaltung in einer Fachwerkstatt, am besten bei Ihrem BMW Motorrad Händler.

ALUMINIUM-TANK HANDGEBÜRSTET, MIT VERSCHLIFFENER SCHWEISSNAHT



Erhältlich für:

- R nineT
- R nineT Pure
- R nineT Scrambler
- R nineT Racer
- R nineT Urban G/S

Der von Hand gebürstete Aluminium-Tank wirkt dank seiner einzigartigen Oberflächenstruktur besonders edel und exklusiv.

Einbau und/oder Freischaltung in einer Fachwerkstatt, am besten bei Ihrem BMW Motorrad Händler.

SPEICHERRAD R NINE T

Erhältlich für:

- R nineT
- R nineT Pure
- R nineT Racer

Zeitlos schön: Das hochwertige Speichenrad der BMW R nineT trägt auch zur Individualisierung der übrigen Modellvarianten bei und macht den klassischen Heritage-Look perfekt. Das mittig gespeichte Stahlrad im Format 5,5x17" (hinten) bzw 3,5x17" (vorn) muss mit einem Schlauchreifen kombiniert werden.

Einbau und/oder Freischaltung in einer Fachwerkstatt, am besten bei Ihrem BMW Motorrad Händler.

1 vorn



2 hinten



KREUZSPEICHERRÄDER

Erhältlich für:

- R nineT Scrambler
- R nineT Urban G/S

Das schwarz eloxierte Kreuzspeichenrad ist voll geländetauglich und macht den klassischen Scrambler-Look perfekt.

Nicht in Verbindung mit Sonderausstattung Tieferlegung (SA 0499). Einbau und/oder Freischaltung in einer Fachwerkstatt, am besten bei Ihrem BMW Motorrad Händler.

1 vorn



2 hinten



LENKERENDEN-ABDECKUNG



Erhältlich für:

- R nineT
- R nineT Pure
- R nineT Scrambler
- R nineT Racer
- R nineT Urban G/S

Die Abdeckungen für die Lenkerenden der BMW R nineT in Silber sind ein optisches Highlight und betonen den individuellen Charakter des Motorrads.

Einbau und/oder Freischaltung in einer Fachwerkstatt, am besten bei Ihrem BMW Motorrad Händler.

STARTNUMMERTAFELN, ALPINWEISS



Erhältlich für:

- R nineT
- R nineT Pure
- R nineT Scrambler
- R nineT Racer
- R nineT Urban G/S

Die alpinweißen Startnummerntafeln sind unterhalb der Sitzbank angebracht und können für den ultimativen Cafe Racer Look individuell beklebt werden.

Einbau und/oder Freischaltung in einer Fachwerkstatt, am besten bei Ihrem BMW Motorrad Händler.



**EMBLEM CLASSIC**

**Erhältlich für:**

- R nineT
- R nineT Pure
- R nineT Scrambler
- R nineT Urban G/S

Das Emblem Classic erinnert an die guten alten Zeiten und macht den Heritage-Look perfekt.

Einbau und/oder Freischaltung in einer Fachwerkstatt, am besten bei Ihrem BMW Motorrad Händler.



**LED-BLINKER**

**Erhältlich für:**

- R nineT
- R nineT Pure
- R nineT Scrambler
- R nineT Racer
- R nineT Urban G/S

Glänzender Auftritt: Die formschönen LED-Blinker mit weißem Blinkerglas überzeugen durch ihr schlankes Design und moderne Lichttechnologie. Sie sprechen deutlich schneller an als Glühlampen und sind nahezu verschleißfrei. Daraus ergibt sich im Straßenverkehr ein klares Sicherheitsplus.

Länderausführung beachten.  
Einbau und/oder Freischaltung in einer Fachwerkstatt, am besten bei Ihrem BMW Motorrad Händler.



**KNIEPADS**

**Erhältlich für:**

- R nineT
- R nineT Pure
- R nineT Scrambler
- R nineT Racer
- R nineT Urban G/S

Die ergonomisch geformten Kniepads aus schwarzem Gummi schützen den Tank auf beiden Seiten vor Kratzern.

Einbau und/oder Freischaltung in einer Fachwerkstatt, am besten bei Ihrem BMW Motorrad Händler.



**ABDECKUNG FÜR HAUPTTRAHMENVERSCHRAUBUNG**

**Erhältlich für:**

- R nineT
- R nineT Pure
- R nineT Scrambler
- R nineT Racer
- R nineT Urban G/S

Die Abdeckung der Haupttrahmenverschraubung ist die elegante Lösung bei ausgebautem Sozirusrahmen. Zu diesem Zweck wird die offene Verschraubung des Hauptrahmens mit einer Aluminium-Doppelhülse verdeckt.

Einbau und/oder Freischaltung in einer Fachwerkstatt, am besten bei Ihrem BMW Motorrad Händler.



**HALTER DOPPEL-INSTRUMENTEN-KOMBINATION (OHNE ABBILDUNG)**

**Erhältlich für:**

- R nineT Pure
- R nineT Scrambler

Der schwarze oder matt verchromte Halter für die Doppel-Instrumentenkombination ermöglicht die Montage eines Drehzahlmessers.

Einbau und/oder Freischaltung in einer Fachwerkstatt, am besten bei Ihrem BMW Motorrad Händler.

**WINDSCHILD, GETÖNT (OHNE ABBILDUNG)**

**Erhältlich für:**

- R nineT Racer

Der getönte Windschild unterstreicht die sportive Optik des Motorrads. Die spezielle Beschichtung verhindert zudem dauerhaft Kratzer. Abmessungen und Form sind identisch mit dem Serienwindschild.

Länderausführung beachten.

**ALUMINIUM-ABDECKUNG RAHMENDREIECK HANDGEBÜRSTET (OHNE ABBILDUNG)**

**Erhältlich für:**

- R nineT
- R nineT Pure
- R nineT Scrambler
- R nineT Racer
- R nineT Urban G/S

Die handgebürstete Aluminium-Abdeckung fürs Rahmendreieck verdeckt den Ansauggeräuschdämpfer aus Plastik und wertet so die Optik des Motorrads auf.

**ABDECKUNG ZÜNDLENKSCHLOSS, GRANITGRAU (OHNE ABBILDUNG)**

**Erhältlich für:**

- R nineT
- R nineT Pure
- R nineT Scrambler
- R nineT Racer
- R nineT Urban G/S


Die Abdeckung für das Zündlenkschloss in Granitgrau setzt einen farblichen Akzent.

**CUSTOM-SPIEGEL, VERCHROMT**

**Erhältlich für:**

- R nineT Pure

Einbau und/oder Freischaltung in einer Fachwerkstatt, am besten bei Ihrem BMW Motorrad Händler.



Original BMW Motorrad Zubehör erhalten Sie bei Ihrem BMW Motorrad Vertragshändler.



# ERGONOMIE & KOMFORT

## SITZBANK, URBAN ESPRESSO SCHWARZ, NIEDRIG

### Erhältlich für:

- R nineT
- R nineT Pure
- R nineT Scrambler
- R nineT Urban G/S

Die Sitzbank Scrambler in Espresso schwarz bietet maximalen Sitzkomfort. Zudem verleiht der hochwertig verarbeitete Sitz mit attraktiver Quersteppung und Lederoptik den Heritage-Modellen eine individuelle Optik.



## FAHRERSITZ, URBAN ESPRESSO SCHWARZ

### Erhältlich für:

- R nineT
- R nineT Pure
- R nineT Scrambler
- R nineT Urban G/S

Die klassische Einzelsitzbank Scrambler in Espresso schwarz ist die stillichere Lösung für alle, die am liebsten solo unterwegs sind.



Die Einzelsitzbänke sind wasserdicht ausgeführt und hochwertig verarbeitet, jedoch mit Fokus auf eine authentische Oberfläche und der damit verbundenen Optik. Aus dem Grund kann es beim Tragen von z. B. dunklen Jeans zu einem Abfärben auf die Sitzbank kommen. Solche Verfärbungen und optischen Effekte sind als Patina der Sitzbank erwünscht und stellen keinen Mangel dar. Nur in Verbindung mit Heckabschluss für Einzelsitzbank Scrambler.

## SITZBANK, URBAN ESPRESSO SCHWARZ

### Erhältlich für:

- R nineT
- R nineT Pure
- R nineT Scrambler
- R nineT Urban G/S



## EINZELSITZBANK SCRAMBLER, SATTELBRAUN



### Erhältlich für:

- R nineT
- R nineT Pure
- R nineT Scrambler
- R nineT Urban G/S

Die klassische Einzelsitzbank Scrambler im typischen Sattelpbraun ist die stillichere Lösung für alle, die am liebsten solo unterwegs sind.

Die Einzelsitzbänke sind wasserdicht ausgeführt und hochwertig verarbeitet, jedoch mit Fokus auf eine authentische Oberfläche und der damit verbundenen Optik. Aus dem Grund kann es beim Tragen von z. B. dunklen Jeans zu einem Abfärben auf die Sitzbank kommen. Solche Verfärbungen und optischen Effekte sind als Patina der Sitzbank erwünscht und stellen keinen Mangel dar. Nur in Verbindung mit Heckabschluss für Einzelsitzbank Scrambler.

## SITZBANK SCRAMBLER HOCH, SATTELBRAUN



### Erhältlich für:

- R nineT Scrambler

Die um 30 mm höhere Variante der Sitzbank Scrambler eignet sich besonders für groß gewachsene Fahrer.

Die Einzelsitzbänke sind wasserdicht ausgeführt und hochwertig verarbeitet, jedoch mit Fokus auf eine authentische Oberfläche und der damit verbundenen Optik. Aus dem Grund kann es beim Tragen von z. B. dunklen Jeans zu einem Abfärben auf die Sitzbank kommen. Solche Verfärbungen und optischen Effekte sind als Patina der Sitzbank erwünscht und stellen keinen Mangel dar.

## HECKABSCHLUSS FÜR EINZELSITZBANK SCRAMBLER



### Erhältlich für:

- R nineT
- R nineT Pure
- R nineT Scrambler
- R nineT Urban G/S

Der Heckabschluss für die Einzelsitzbank Scrambler rundet die Optik der Maschine mit verkürzter Sitzbank für den Solobetrieb stillicher ab. Der schwarze Heckabschluss ist aus Kunststoff gefertigt und fügt sich perfekt an die Einzelsitzbank Scrambler an.

## KOMFORTSOZIUSITZ, SCHWARZ



### Erhältlich für:

- R nineT
- R nineT Pure
- R nineT Scrambler
- R nineT Racer
- R nineT Urban G/S

Der Komfortsoziussitz ist breiter und stärker gepolstert und bietet dem Beifahrer daher ein spürbares Plus an Sitzkomfort.



EINZELSITZ FÜR GEPÄCKTRÄGER, ROT ODER SATTELBRAUN

Erhältlich für:

- R nineT
- R nineT Pure
- R nineT Scrambler
- R nineT Urban G/S

Der sportliche Einzelsitz ist eine verkürzte Sitzbank für die Gepäckträgeroption. Perfekt für alle, die Fahrtwind gern allein genießen.

Die Einzelsitzbänke sind wasserdicht ausgeführt und hochwertig verarbeitet, jedoch mit Fokus auf eine authentische Oberfläche und der damit verbundenen Optik. Aus dem Grund kann es beim Tragen von z. B. dunklen Jeans zu einem Abfärben auf die Sitzbank kommen. Solche Verfärbungen und optischen Effekte sind als Patina der Sitzbank erwünscht und stellen keinen Mangel dar.

1 rot



2 braun



FAHRERSITZ R NINE T, SCHWARZ



Erhältlich für:

- R nineT
- R nineT Pure
- R nineT Scrambler
- R nineT Urban G/S

Der in klassischem Schwarz gehaltene Fahrersitz R nineT besticht durch sein formschönes Design. Die hochwertige Sitzbankoberfläche in Lederoptik und die attraktive Doppelziernaht in Weiß unterstreichen den Classic-Look.

SOZIUSSITZ R NINE T, SCHWARZ



Erhältlich für:

- R nineT
- R nineT Pure
- R nineT Scrambler
- R nineT Racer
- R nineT Urban G/S

Der Soziussitz R nineT in Schwarz sorgt für hohen Komfort auf langen Strecken zu zweit. Zudem unterstreicht er den dynamischen Look des Motorrads.

FAHRERSITZ CUSTOM, SCHWARZ

Erhältlich für:

- R nineT
- R nineT Pure
- R nineT Scrambler
- R nineT Racer
- R nineT Urban G/S

Der in klassischem Schwarz gehaltene Fahrersitz Custom setzt mit angedeuteter Quersteppung und Details in Alcantara-Optik individuelle Akzente. Sein exklusives Design, die hochwertige Sitzbankoberfläche, die weiße Doppelziernaht und der gestickte BMW R nineT Schriftzug in Gold werten den Look der Maschine zusätzlich auf.

Nicht in Verbindung mit Sportschalldämpfer hoch (Verbindungsrohr lang).



GABELBRÜCKE MIT STUMMELLENKER



Erhältlich für:

- R nineT

Die Gabelbrücke mit fest montiertem Stummellenker ermöglicht eine deutlich vorderradorientierte Sitzposition im Café-Racer-Stil.

Einbau und/oder Freischaltung in einer Fachwerkstatt, am besten bei Ihrem BMW Motorrad Händler.

SITZBANK URBAN G/S NIEDRIG, ROT

Erhältlich für:

- R nineT
- R nineT Pure
- R nineT Scrambler
- R nineT Urban G/S

Die niedrigere Sitzbank Urban G/S in Rot erleichtert das Auf- und Absteigen und verbessert die Bodenerreichbarkeit. Die reduzierte Sitzhöhe sorgt für ein sicheres Gefühl beim Fahrer, da somit das Motorrad leichter rangiert und kontrolliert werden kann. Durch die angepasste Polsterung bleibt der Sitzkomfort auch auf langen Strecken erhalten.



STUMMELLENKER EINSTELLBAR



Erhältlich für:

- R nineT

Sportlichere Optik und zum Vorderrad hin orientierte Sitzhaltung – der Stummellenker macht es möglich.

Einbau und/oder Freischaltung in einer Fachwerkstatt, am besten bei Ihrem BMW Motorrad Händler.



**GABELBRÜCKE  
(OHNE ABBILDUNG)**

**Erhältlich für:**  
• R nineT Pure

Die Gabelbrücke mit fest montiertem Stummellenker ermöglicht eine vorderrad-orientierte Sitzposition für sportliches Fahren. Zum Lieferumfang gehört der komplette Anbausatz inklusive Brems- und Kupplungsleitung, Tankpad und Lenkwinkelbegrenzung. Eine TÜV-Einzelabnahme ist nicht nötig, die Fahrzeuggewährleistung bleibt vollumfänglich erhalten.

Einbau und/oder Freischaltung in einer Fachwerkstatt, am besten bei Ihrem BMW Motorrad Händler.

**GABELBRÜCKE OBEN MIT  
STUMMELLENKER UND  
DREHZAHLMESSER**

**Erhältlich für:**  
• R nineT Pure

Die Gabelbrücke mit fest montiertem Stummellenker und Drehzahlmesser ermöglicht eine deutlich vorderradorientierte Sitzposition im Café-Racer-Stil.

Einbau und/oder Freischaltung in einer Fachwerkstatt, am besten bei Ihrem BMW Motorrad Händler.


**HEIZGRIFFE UND SCHALTER  
(OHNE ABBILDUNG)**

**Erhältlich für:**  
• R nineT  
• R nineT Pure  
• R nineT Scrambler  
• R nineT Racer  
• R nineT Urban G/S

Einbau und/oder Freischaltung in einer Fachwerkstatt, am besten bei Ihrem BMW Motorrad Händler.

**LENKWINKELBEGRENZER  
(OHNE ABBILDUNG)**

**Erhältlich für:**  
• R nineT Pure

Der Lenkwinkelbegrenzer verhindert den Kontakt des Stummellenkers mit dem Kraftstofftank bei vollem Lenkeinschlag.

Einbau und/oder Freischaltung in einer Fachwerkstatt, am besten bei Ihrem BMW Motorrad Händler.



# NAVIGATION & KOMMUNIKATION

**BMW MOTORRAD NAVIGATOR VI**

**Erhältlich für:**

- R nineT
- R nineT Pure
- R nineT Scrambler
- R nineT Racer
- R nineT Urban G/S

Mit dem multifunktionalen BMW Motorrad Navigator VI ohne vorinstallierte Karten wird die Routenplanung zum Kinderspiel. Das System mit 4 GB Flash-Speicher und 5 Zoll großem Touchscreen weist stets den rechten Weg, wobei sich das wasserdichte Display dank des zirkulären Polarisationsfilters selbst bei direkter Sonneneinstrahlung hervorragend ablesen lässt. Der hochauflösende Screen liefert alle wesentlichen Informationen und sorgt in jeder Situation für den nötigen Überblick. Zahlreiche Zusatzfunktionen machen Planung und Tour zum spannenden Erlebnis. So lassen sich Routen nach persönlichen Vorlieben erstellen, um Fahrten auf kurvenreichen und verkehrsarmen Nebenstrecken zu genießen. Zudem lassen sich per Voreinstellung beispielsweise Bundesstraßen in der Routenführung vermeiden. Auf unbekanntem Terrain bietet sich die Option "Rundtour" an, die am Ende zuverlässig an den Startpunkt zurückführt. Die Bluetooth-Anbindung an das BMW Motorrad Kommunikationssystem und die optionale Smartphone Link App ermöglichen auch unterwegs Multimedia pur: Navigationsansagen, Telefonate und Musikstreaming sowie der Abruf von Wettervorhersagen oder Stauinformationen sind damit kein Problem. Mit der Navigationsvorbereitung stehen weitere Funktionen wie "Mein Motorrad" zur Verfügung, alternativ ist die Steuerung per Multi-Controller am Lenker möglich. Das gewünschte Kartenmaterial kann einfach mit Hilfe einer SD Karte auf dem Navigator installiert werden

Länderausführung beachten.


**BMW MOTORRAD SMARTPHONE CRADLE**

**Erhältlich für:**

- R nineT
- R nineT Pure
- R nineT Scrambler
- R nineT Racer
- R nineT Urban G/S

Im robusten Smartphone Cradle von BMW Motorrad findet das eigene Smartphone einen sicheren und geschützten Platz. So lassen sich nützliche Funktionen wie Navigationshinweise und Online-Informationen auch unterwegs nutzen. Dank der praktischen Ladefunktion bleibt das Smartphone selbst auf ausgedehnten Motorradtouren einsatzbereit.

Nur in Verbindung mit Halter für BMW Motorrad Navigationssysteme.



Original BMW Motorrad Zubehör erhalten Sie bei Ihrem BMW Motorrad Vertragshändler.



# SICHERHEIT

## ALUMINIUM-ZYLINDERKOPFHAUBENSCHUTZ



### Erhältlich für:

- R nineT
- R nineT Pure
- R nineT Scrambler
- R nineT Racer
- R nineT Urban G/S

Der Zylinderkopfhaubenschutz aus eloxiertem Aluminium schützt den Zylinderkopf vor Beschädigung und wertet die Optik der Maschine auf.

Einbau und/oder Freischaltung in einer Fachwerkstatt, am besten bei Ihrem BMW Motorrad Händler.

## KUNSTSTOFF-ZYLINDERKOPFHAUBENSCHUTZ



### Erhältlich für:

- R nineT
- R nineT Pure
- R nineT Scrambler
- R nineT Racer
- R nineT Urban G/S

Der Zylinderkopfhaubenschutz aus glasfaserverstärktem Kunststoff schützt den Zylinderkopf vor Beschädigung und betont das Design des Boxermotors.

Einbau und/oder Freischaltung in einer Fachwerkstatt, am besten bei Ihrem BMW Motorrad Händler.

## ALUMINIUM-MOTORSCHUTZ

### Erhältlich für:

- R nineT Scrambler
- R nineT Urban G/S

Der robuste Aluminium-Motorschutz schützt den unteren Bereich effektiv vor Steinschlag und Beschädigungen etwa beim Aufsetzen. Damit steht einem Ausflug ins Gelände nichts mehr im Wege. Doch auch Street Rider werden den dezenten Offroad-Look zu schätzen wissen.

Einbau und/oder Freischaltung in einer Fachwerkstatt, am besten bei Ihrem BMW Motorrad Händler.



## SATZ HIGH END LENKUNGSDÄMPFER

### Erhältlich für:

- R nineT
- R nineT Pure
- R nineT Scrambler
- R nineT Racer
- R nineT Urban G/S

Maximale Kontrolle und höchste Sicherheit nicht nur auf schnellen Strecken: Der HP Lenkungsämpfer mit goldfarbener Oberfläche ist ein echtes High-End-Produkt. Er spricht sensibel an und bietet mit 12 Klicks einen breiten Einstellbereich, der unterschiedlichen Streckenverhältnissen und individuellen Einsatzbedingungen gerecht wird.



## HANDSCHUTZ



### Erhältlich für:

- R nineT
- R nineT Pure
- R nineT Scrambler
- R nineT Urban G/S

Der robuste Handschutz verpasst der Maschine einen sportlichen Look und schützt die Hände zuverlässig vor Wind, Wetter, Ästen und Steinschlägen.

Einbau und/oder Freischaltung in einer Fachwerkstatt, am besten bei Ihrem BMW Motorrad Händler.

## SCHUTZGITTER FÜR SCHEINWERFER



### Erhältlich für:

- R nineT
- R nineT Pure
- R nineT Scrambler

Die passende Ergänzung, wenn es einmal ins Gelände geht: Das Schutzgitter für den Scheinwerfer schützt abseits öffentlicher Straßen vor Schäden durch Steinschlag oder Astwerk. Der Schutz aus schwarz lackiertem Stahlblech ist ausschließlich für den Offroadeinsatz bestimmt.

Länderausführung beachten.

## SICHERHEITSSCHRAUBE FÜR ÖLEINFÜLLSTUTZEN

### Erhältlich für:

- R nineT
- R nineT Pure
- R nineT Scrambler
- R nineT Racer
- R nineT Urban G/S

Die Sicherheitsschraube für den Öleinfüllstutzen schützt vor Diebstahl und fremden Substanzen im Öl. Zudem verleiht sie eine individuelle Optik.



Original BMW Motorrad Zubehör erhalten Sie bei Ihrem BMW Motorrad Vertragshändler.

## MOTORSCHUTZBÜGEL (OHNE ABBILDUNG)

### Erhältlich für:

- R nineT
- R nineT Pure
- R nineT Scrambler
- R nineT Urban G/S

Der zweiteilige Motorschutzbügel aus elektropoliertem Edelstahl schützt den Bereich der Zylinder zuverlässig vor Beschädigung, ohne die Schräglagenfreiheit einzuschränken. Die stabile Rohrkonstruktion zur Verhinderung kapitaler Sturzschäden lässt sich perfekt mit dem Kunststoff-Zylinderkopfhaubenschutz kombinieren.

## NACHRÜST-SET DIEBSTAHLWARNANLAGE (OHNE ABBILDUNG)

### Erhältlich für:

- R nineT
- R nineT Pure
- R nineT Scrambler
- R nineT Racer
- R nineT Urban G/S

Die Diebstahlwarnanlage reagiert auf Lageveränderungen und Erschütterungen mit einem deutlich hörbaren Signal und blinkender Warnblinkanlage.



# ZUBEHÖR FÜR R 18 & R 18 CLASSIC

NEU




## BMW MOTORRAD KONFIGURATOR

Mit dem BMW Motorrad Konfigurator kannst Du die R 18 mit Sonderzubehör nach Deinen individuellen Wünschen zusammen stellen. Dort findest Du immer das aktuelle Zubehörprogramm für die R 18 und Du kannst gleich sehen, wie es an Deiner R 18 aussieht.  
[bmw-motorrad.com](http://bmw-motorrad.com)



R 18

Change model Save and Share



## STAURAUM

TANKRUCKSACK SCHWARZ NEU

**Erhältlich für:**

- R 18
- R 18 Classic

Der kompakte Tankrucksack aus gewachstem Canvas hat ein Volumen von 7 Litern und verfügt über praktische Features wie eine wasserdichte Regenhaube mit Klarsichtfenster. Die Befestigung erfolgt mittels haftstarker Magnete. Echtleder-Applikationen sowie Metall-Reißverschlüsse unterstreichen den Heritage-Look.



TANKTASCHE SCHWARZ, KLEIN NEU

**Erhältlich für:**

- R 18
- R 18 Classic

Die praktische Tanktasche aus gewachstem Canvas verfügt über eine wasserdichte, herausnehmbare Innentasche, die allerlei Kleinteile wie Mobiltelefon, Sonnenbrille oder Geldbeutel aufnimmt. Echtleder-Applikationen und Metall-Reißverschluss prägen die klassische Optik und unterstreichen den Heritage-Look.



WINDSCHILD TASCHE SCHWARZ (OHNE ABBILDUNG) NEU

**Erhältlich für:**

- R 18
- R 18 Classic

Die Tasche aus gewachstem Canvas wird am Windschildhalter befestigt und ermöglicht einen schnellen Zugriff auf den Inhalt. Die wasserdichte und herausnehmbare Innentasche hält Gegenstände wie Smartphone, Sonnenbrille oder Geldbeutel sauber und trocken. Echtleder-Applikationen und Metall-Reißverschluss unterstreichen den Heritage-Look.

HECKTASCHE SCHWARZ, 27L NEU

**Erhältlich für:**

- R 18
- R 18 Classic

Die große Hecktasche aus gewachstem Canvas bietet mit 27 Litern Volumen jede Menge Platz fürs Reisegepäck. Diverse Innen- und Außentaschen sowie ein wasserdichter, herausnehmbarer Innenbeutel zählen zu den praktischen Features. Echtleder-Applikationen und Verschlussschnallen aus Metall unterstreichen den exklusiven Heritage-Look.



RAHMENTASCHE SCHWARZ, RECHTS NEU

**Erhältlich für:**

- R 18
- R 18 Classic

Die praktische Rahmentasche aus gewachstem Canvas schafft Stauraum, ohne die Bewegungsfreiheit einzuschränken. In der wasserdichten Innentasche sind kleinere Gegenstände auch unterwegs sicher und griffgünstig untergebracht. Echtleder-Applikationen und Metall-Reißverschluss prägen die klassische Optik und unterstreichen den Heritage-Look.



SEITENTASCHEN SCHWARZ, 16L NEU

**Erhältlich für:**

- R 18

Die formstabilen Seitentaschen aus gewachstem Canvas mit je 16 Liter Stauvolumen kombinieren klassische Optik mit einem modernen Befestigungssystem. Sie haben wasserdichte, herausnehmbare Innenbeutel mit Rollverschluss, praktische Innen- und Außenfächer und Tragegriffe. Die dezenten Halter aus schwarzem Stahlrohr fallen an der Maschine kaum auf.



**HALTER FÜR SEITENTASCHEN** NEU  
(OHNE ABBILDUNG)

**Erhältlich für:**  
• R 18

Die Halter aus schwarzem Stahlrohr erlauben die leichte und sichere Befestigung der rechten Seitentasche mittels Schnellverschluss-System. Auch wenn die Seitentaschen nicht montiert sind, fallen die dezenten Halter an der Maschine kaum auf.

**GEPÄCKTRÄGER FÜR SOZIUSSITZ**

**Erhältlich für:**  
• R 18  
• R 18 Classic

Der Gepäckträger für den Soziussitz ergänzt den Custom-Look der Maschine perfekt. Der stabile Halter ist hochwertig verarbeitet und eignet sich als ideale Ergänzung zum Softgepäck von BMW Motorrad. Die passgenaue Montage erfolgt hinter dem Sitzpolster für den Sozius.

- 1 Nicht in Verbindung mit Satz Aufnahme Soziusrückenlehne. Nicht in Verbindung mit Satz Umbau Bobber-Style
- 2 Nicht in Verbindung mit Satz Aufnahme Soziusrückenlehne Chrom. Nicht in Verbindung mit Satz Umbau Bobber-Style

**1 Gepäckträger für Soziussitz, verchromt** NEU  
(ohne Abbildung)

**2 Gepäckträger für Soziussitz, schwarz** NEU  
(ohne Abbildung)

DESIGN

**MACHINED-ANBAUTEILE**

**Erhältlich für:**  
• R 18  
• R 18 Classic

Die Machined-Anbauteile setzen mit ihrer Bicoloroptik in Schwarz und Aluminium Natur einen markanten Designakzent. Die exklusiven Teile wurden zusammen mit Roland Sands Design entwickelt.

- 1 & 8 Nicht verfügbar für die R 18 Classic  
Nicht in Verbindung mit Windschild
- 2 & 3 Nicht in Verbindung mit Lenkergriff Machined oder Lenkergriff schwarz.
- 11 Nur in Verbindung mit SA Tankdeckel abschließbar
- 13 & 14 Nicht in Verbindung mit Motorgehäusedeckel Machined oder Motorgehäusedeckel schwarz
- 15 & 16 Nicht in Verbindung mit Zierleiste Motorgehäusedeckel Machined oder Zierleiste Abdeckung Riemen schwarz

**1 Abdeckung Scheinwerfer** NEU  
Machined



**2 Lenkerendkappe** Machined NEU



**3 Lenkergriff** Machined NEU



**4 Lenkerklemmbock** Machined NEU  
oben



**5 Spiegel** Machined NEU



**6 Tachometergehäuse** Machined NEU



**7 Abdeckung Gabelholm** Machined oben NEU



**8 Abschlusskappe Gabelholm** Machined oben NEU



**9 Abschlusskappe Gabelholm** Machined unten NEU



**10 Abdeckung Airbox** Machined NEU



**11 Tankdeckel abschliessbar** Machined NEU



**12 Tankdeckel** Machined NEU



**13 Zierleiste Motorgehäusedeckel** Machined NEU



**14 Zierleiste Zylinderkopfhaube** Machined NEU



**15 Motorgehäusedeckel** Machined NEU



**16 Zylinderkopfhaube** Machined NEU



**17 Deckel Ausgleichsbehälter für Bremsflüssigkeit** Machined hinten NEU



**18 Deckel Ausgleichsbehälter** Machined vorn NEU





2-TONE-BLACK-ANBAUTEILE

Erhältlich für:

- R 18
- R 18 Classic

Die Anbauteile 2-Tone-Black setzen einen Designakzent in Schwarz matt und Schwarz glänzend. Die hochwertigen Teile wurden zusammen mit Roland Sands Design entwickelt.

**1 & 8** Nicht verfügbar für die R 18 Classic

Nicht in Verbindung mit Windschild

**2 & 3** Nicht in Verbindung mit Lenkergriff Machined oder Lenkergriff schwarz.

1 Abdeckung Scheinwerfer 2-Tone-Black

NEU



2 Lenkerendkappe 2-Tone-Black

NEU



3 Lenkergriff 2-Tone-Black

NEU



4 Lenkerklemmbock 2-Tone-Black, oben

NEU



5 Spiegel 2-Tone-Black

NEU



6 Tachometergehäuse 2-Tone-Black

NEU



7 Abdeckung Gabelholm 2-Tone-Black oben

NEU



8 Abschlusskappe Gabelholm 2-Tone-Black oben

NEU



9 Abschlusskappe Gabelholm 2-Tone-Black unten

NEU



2-TONE-BLACK-ANBAUTEILE

Erhältlich für:

- R 18
- R 18 Classic

Die Anbauteile 2-Tone-Black setzen einen Designakzent in Schwarz matt und Schwarz glänzend. Die hochwertigen Teile wurden zusammen mit Roland Sands Design entwickelt.

**11** Nur in Verbindung mit SA Tankdeckel abschließbar

**13** Nicht in Verbindung mit Abdeckung Riemen Machined oder Abdeckung Riemen schwarz.

**14** Nicht in Verbindung mit Zylinderkopfhaube Machined oder Zylinderkopfhaube schwarz.

**15** Nicht in Verbindung mit Zierleiste Abdeckung Riemen Machined oder Zierleiste Abdeckung Riemen schwarz.

**16** Nicht in Verbindung mit Zierleiste Zylinderkopfhaube Machined oder Zierleiste Zylinderkopfhaube schwarz.

10 Abdeckung Airbox 2-Tone-Black

NEU



11 Tankdeckel abschliessbar 2-Tone-Black

NEU



12 Tankdeckel 2-Tone-Black

NEU



13 Zierleiste Motorgehäusedeckel 2-Tone-Black

NEU



14 Zierleiste Zylinderkopfhaube 2-Tone-Black

NEU



15 Motorgehäusedeckel 2-Tone-Black

NEU



16 Zylinderkopfhaube 2-Tone-Black

NEU



17 Deckel Ausgleichsbehälter für Bremsflüssigkeit 2-Tone-Black hinten

NEU



18 Deckel Ausgleichsbehälter 2-Tone-Black vorn

NEU



**MOTORSCHUTZBÜGEL, VERCHROMT (OHNE ABBILDUNG)** NEU

**Erhältlich für:**

- R 18
- R 18 Classic

Sicherheit im klassischen Custom-Look: Die robusten Motorschutzbügel aus verchromtem Edelstahl schützen die Zylinder des Boxermotors im Falle eines Falles zuverlässig vor Beschädigung. Die Befestigung erfolgt an speziellen Aufnahme- punkten, um auch den Rahmen vor Schäden zu bewahren.



**VORDERRADABDECKUNG 21"-RAD (OHNE ABBILDUNG)** NEU

**Erhältlich für:**

- R 18
- R 18 Classic

Die schlanke Vorderradabdeckung aus grundiertem Stahlblech liegt eng am Reifen an. Die hochwertige Abdeckung für das 21-Zoll-Rad lässt sich in Fahrzeug- farbe oder nach individuellem Kunden- wunsch lackieren.

Nur in Verbindung mit 21" Vorderrad. Teil ist nur grundiert und muss noch lackiert werden.

**HINTERRADABDECKUNG BOBBER STYLE (OHNE ABBILDUNG)** NEU

**Erhältlich für:**

- R 18

Die Hinterradabdeckung Bobber Style umfasst einen flachen Hinterrad-Kotflügel aus Metall inklusive Haltebügel für die Blinker. Wie die historischen Vorbilder der 1940er Jahre wird der frei stehende Kotflügel sehr nah am Hinterreifen montiert und sorgt für den typischen Bobber Look.

Nur in Verbindung mit Satz seitlicher Kennzeichen- halter und Satz Solo Sitz Hommage schwarz. Teil ist nur grundiert und muss noch lackiert werden.

**KENNZEICHENTRÄGER, SEITLICH**

**Erhältlich für:**

- R 18

Der hochwertige Kennzeichenträger unterstreicht den coolen Custom-Look und gibt den Blick auf den Hinterreifen frei. Der Träger verfügt über eine LED-Kennzeichen- beleuchtung und wird auf der linken Fahrzeugseite montiert. Besonders attraktiv ist hier die nahezu unsichtbare Befestigung im Bereich der Schwinge.

Nicht in Verbindung mit Satz Seitentasche links und Satz Seitentasche Halter links. Nicht in Verbindung mit Satz Satteltasche braun.

**1 Kennzeichenträger seitlich, verchromt (ohne Abbildung)** NEU

**2 Kennzeichenträger seitlich, schwarz (ohne Abbildung)** NEU



**ENDSCHALLDÄMPFER TAPERED**

**Erhältlich für:**

- R 18

Sound and Vision in Perfektion: Die komplett aus Edelstahl gefertigten Endschall- dämpfer Tapered zeichnen sich durch den typischen Boxersound und eine coole Custom-Optik aus. Die kurzen Slip-on-Schalldämpfer sind mit einer hitzebeständigen Keramikbeschichtung in Schwarz versehen oder hochwertig verchromt und unter- streichen den exklusiven High-End-Look des Cruisers.

**1 Endschalldämpfer Tapered, verchromt** NEU

**2 Endschalldämpfer Tapered, schwarz** NEU



**ENDSCHALLDÄMPFER ROUND**

**Erhältlich für:**

- R 18 Classic

Sound and Vision in Perfektion: Die komplett aus Edelstahl gefertigten Endschall- dämpfer Round zeichnen sich durch den typischen Boxersound und eine coole Custom-Optik aus. Die extralangen Slip-on-Schalldämpfer sind mit einer hitzebe- ständigen Keramikbeschichtung in Schwarz versehen oder hochwertig verchromt und unterstreichen den exklusiven High-End-Look des Cruisers.

**3 Endschalldämpfer Round, verchromt** NEU

**4 Endschalldämpfer Round, schwarz** NEU





ABSCHLUSSKAPPE ENDSCHALLDÄMPFER, SCHWARZ NEU

SPEICHENRAD VORNE, SCHWARZ NEU

Erhältlich für:

- R 18 Classic

Die schwarzen Abschlusskappen für die Endschalldämpfer sind aus Aluminium gefertigt und setzen markante Designakzente. Eine extrem hitzebeständige Keramikbeschichtung schützt vor Verfärbungen, die aufwendige Sichtfräsung mit BMW Motorrad und Roland Sands Design Schriftzügen wertet die attraktive Optik der Endschalldämpfer zusätzlich auf.

Nur in Verbindung mit Serienschalldämpfer

Erhältlich für:

- R 18
- R 18 Classic

Das Speichenrad vorne, schwarz gibt es in zwei Größen, einmal 3,0 x 16 (Serienumfang bei R18) und 3,5 x 19 (Serienumfang bei R 18 Classic).



RÄDER 2-TONE-BLACK

Erhältlich für:

- R 18
- R 18 Classic

Der hochwertige Felgensatz 2-Tone-Black aus Aluminium präsentiert sich in einer exklusiven Bicolor-Optik mit attraktiver Kontrastfräsung in Schwarz matt und Schwarz glänzend. Die aufwendige Oberflächenbehandlung mit detaillierten Fräskonturen verleiht den Felgen einen dynamischen Charakter und rundet den Custom-Look der Maschine perfekt ab.

- 1 Nur in Verbindung mit 16" Hinterrad
- 2 Nur in Verbindung mit 19" Vorderrad
- 3 Nur in Verbindung mit 18" Hinterrad
- 4 Nur in Verbindung mit 21" Vorderrad

1 Vorderrad 2-Tone-Black 3.00 x 19" NEU

NEU

2 Hinterrad 2-Tone-Black 5.00 x 16" NEU

NEU



3 Vorderrad 2-Tone-Black 3.50 x 21" NEU

NEU

4 Hinterrad 2-Tone-Black 5.50 x 18" NEU

NEU



RÄDER MACHINED

Erhältlich für:

- R 18
- R 18 Classic

Der hochwertige Felgensatz Machined aus Aluminium präsentiert sich in einer exklusiven Bicolor-Optik mit attraktiver Kontrastfräsung in Schwarz und Aluminium natur. Die aufwendige Oberflächenbehandlung mit detaillierten Fräskonturen verleiht den Felgen einen dynamischen Charakter und rundet den Custom-Look der Maschine perfekt ab.

- 1 Nur in Verbindung mit 16" Hinterrad
- 2 Nur in Verbindung mit 19" Vorderrad
- 3 Nur in Verbindung mit 18" Hinterrad
- 4 Nur in Verbindung mit 21" Vorderrad

1 Vorderrad Machined 3.00 x 19" NEU



2 Hinterrad Machined 5.00 x 16" NEU



3 Vorderrad Machined 3.50 x 21" NEU



4 Hinterrad Machined 5.50 x 18" NEU



RÄDER, VERCHROMT

Erhältlich für:

- R 18
- R 18 Classic

Der hochwertige Felgensatz aus Aluminium präsentiert sich in attraktiver Fräsoptik mit verchromter Oberfläche. Die aufwendige Bearbeitung mit detaillierten Fräskonturen verleiht den Felgen einen exklusiven Designakzent und rundet den Custom-Look der Maschine perfekt ab.

- 1 Nur in Verbindung mit 16" Hinterrad
- 2 Nur in Verbindung mit 19" Vorderrad
- 3 Nur in Verbindung mit 18" Hinterrad
- 4 Nur in Verbindung mit 21" Vorderrad

1 Vorderrad, verchromt 3.00 x 19" NEU



2 Hinterrad, verchromt 5.00 x 16" NEU



3 Vorderrad, verchromt 3.50 x 21" NEU



4 Hinterrad, verchromt 5.50 x 18" NEU





# ERGONOMIE & KOMFORT

## EINZELSITZ HOMMAGE (OHNE ABBILDUNG)

NEU

- Erhältlich für:**
- R 18
  - R 18 Classic

Schwebend über dem Asphalt: Der puristische Einzelsitz Hommage ist ein echter Blickfang und erinnert an die historischen BMW Motorräder vom Schlage einer R 5 oder R 32. Dabei verfügt das Designerstück über eine zeitgemäße Funktionalität und zeichnet sich trotz der feinen Optik durch Robustheit und Beständigkeit aus.

Nur in Verbindung mit Satz Umbau Bobber-Style oder mit Satz Hommage Seat Vintage Mounting Bracket.

## SITZBANK CROSS COUNTRY, SCHWARZ

NEU

- Erhältlich für:**
- R 18
  - R 18 Classic

Die in Schwarz gehaltene Sitzbank Cross Country bietet einen exzellenten Sitzkomfort auch auf langen Etappen. Sie ist hochwertig verarbeitet und kann um eine optionale Rückenlehne für den Fahrer ergänzt werden. Das Co-Branding von BMW Motorrad und Mustang Made in USA unterstreicht den exklusiven Qualitätseindruck.

## SITZBANK WEEKENDER, SCHWARZ

NEU

- Erhältlich für:**
- R 18
  - R 18 Classic

Die schwarze Sitzbank Weekender bietet hohen Tourenkomfort für Fahrer und Beifahrer, weil sie besonders breit und aufwendig gepolstert ist. Ein bequemes Extra ist die optionale Rückenstütze für den Fahrer, die einfach aufgesteckt wird. Serie ist das exklusive Co-Branding von BMW Motorrad und Mustang Made in USA.



## EINZELSITZBANK CUSTOM, SCHWARZ ODER BRAUN

- Erhältlich für:**
- R 18
  - R 18 Classic

Die Einzelsitzbank Custom setzt mit attraktiver Quersteppung und gesticktem BMW Logo auf der Sitzfläche individuelle Akzente. Der Solositz in Seriensitzhöhe verschafft dem Biker einen sportlich-lässigen Auftritt. Das Co-Branding von BMW Motorrad und Roland Sands Design unterstreicht die hochwertige Qualitätsanmutung.

1 Einzelsitzbank Custom, schwarz

NEU

2 Einzelsitzbank Custom, braun

NEU



## SITZBANK DAY RIDER, SCHWARZ ODER BRAUN

- Erhältlich für:**
- R 18
  - R 18 Classic

Die Sitzbank Day Rider setzt mit attraktiver Längssteppung starke Akzente. Sie empfiehlt sich als hochwertige Komfortvariante für tourenfreudige Fahrer und Beifahrer. Dank der zweigeteilten Ausführung lässt sich die Day Rider auch als Solositz verwenden und um eine optionale Rückenstütze für den Fahrer ergänzen.

1 Sitzbank Day Rider, schwarz

NEU

2 Sitzbank Day Rider, braun

NEU



## SITZBANK CUSTOM FASTBACK, SCHWARZ ODER BRAUN

- Erhältlich für:**
- R 18
  - R 18 Classic

Die Sitzbank Custom Fastback setzt mit attraktiver Quersteppung und exklusivem Inlay starke Akzente. Die einteilige Ausführung und die niedrige Sitzposition verschaffen dem Bike einen sportlich-lässigen Auftritt. Das Co-Branding von BMW Motorrad und Roland Sands Design unterstreicht die hochwertige Qualitätsanmutung.

1 Sitzbank Custom Fastback, schwarz

NEU

2 Sitzbank Custom Fastback, braun

NEU



FAHRER-RÜCKENLEHNE

Erhältlich für:

- R 18
- R 18 Classic

Bequemer geht's kaum: Die funktionelle Fahrer-Rückenlehne wird in den Sitz eingesteckt und lässt sich in der Neigung an unterschiedliche Staturen anpassen. So wird der Lendenbereich des Bikers beim lässigen Cruisen oder Beschleunigen angenehm abgestützt. Um den Auf- und Abstieg zu erleichtern, lässt sich die Rückenlehne zudem umklappen.

- 1 Nur in Verbindung mit Sitzbank Day Rider, braun.
- 2 Nur in Verbindung mit Sitzbank Day Rider, schwarz.
- 3 Nur in Verbindung mit Sitzbank Sitzbank Cross Country, schwarz oder Sitzbank Weekender, schwarz.

1 Fahrer-Rückenlehne, braun

NEU

2 Fahrer-Rückenlehne Day Rider, schwarz

NEU

3 Fahrer-Rückenlehne Tour, schwarz

NEU



SOZIUSRÜCKENLEHNE

Erhältlich für:

- R 18
- R 18 Classic

Die verchromte Soziusrückenlehne im typischen Custom-Style verschafft dem Sozius mehr Halt. Das Rückenpolster passt zur jeweiligen Sitzbank und trägt dazu bei, dass der Sozius sowohl den Kurztrip als auch die ausgedehnte Tour noch entspannter genießen kann.

- 1 Nur in Verbindung mit Sitzbank Day Rider, braun.
- 2 Nur in Verbindung mit Sitzbank Day Rider, schwarz.
- 3 Nur in Verbindung mit Sitzbank Sitzbank Cross Country, schwarz oder Sitzbank Weekender, schwarz.

1 Soziusrückenlehne, braun  
(ohne Abbildung)

NEU

2 Soziusrückenlehne, schwarz  
(ohne Abbildung)

NEU

3 Soziusrückenlehne Tour, schwarz  
(ohne Abbildung)

NEU

AUFNAHME SOZIUSRÜCKENLEHNE, VERCHROMT  
(OHNE ABBILDUNG)

NEU

Erhältlich für:

- R 18
- R 18 Classic

Die verchromte Aufnahme der Soziusrückenlehne im typischen Custom-Style verschafft dem Sozius mehr Halt. Das zusätzlich notwendige Rückenpolster in der Farbe der Sitzbank steigert den Komfort weiter und trägt dazu bei, dass der Sozius sowohl den Kurztrip als auch die ausgedehnte Tour noch entspannter genießen kann.

Nur in Verbindung mit Satz Soziusrückenlehne.  
Nicht in Verbindung mit Satz Gepäckträger Soziussitz.

HANDHEBEL

Erhältlich für:

- R 18
- R 18 Classic

Die Handhebel sind aus einer eloxierten Aluminiumlegierung gefräst und setzen attraktive Designakzente. Die Griffweite der Brems- und Kupplungshebel lässt sich einstellen und an individuelle Bedürfnisse anpassen. Die hochwertige Fräsoptik und das schlanke Design werten die Maschine zusätzlich auf.

1 Handhebel 2-Tone-Black, einstellbar

NEU

2 Handhebel Machined, einstellbar

NEU





LENKERERHÖHUNG

Erhältlich für:

- R 18
- R 18 Classic

Mit den Lenkererhöhungen aus geschmiedetem Aluminium lassen sich Ergonomie und Styling der Maschine modifizieren. In der 4" Variante ist das hochwertige Frästeil ca 10 cm hoch, sodass der Lenker höher und 2,5 cm näher am Fahrer positioniert ist als in der Serienausführung. Diese Lenkerposition bietet besonders groß gewachsenen Fahrern mehr Komfort. In der 1,5" Variante ist das hochwertige Frästeil ca 2,5 cm hoch, sodass der Lenker etwas niedriger positioniert ist als in der Serienausführung. Die flache Silhouette unterstreicht zudem den dynamischen Look der Maschine.

3-4 Nur verfügbar für die R 18

1-3 Nur in Verbindung mit Serien Lenker oder Lenker Apehanger 6,5".

4-6 Nicht in Verbindung mit Windschild.

1 Lenkererhöhung, verchromt, 4" NEU



2 Lenkererhöhung Machined, 4" NEU



3 Lenkererhöhung 2-Tone-Black, 4" NEU



4 Lenkererhöhung, verchromt, 1,5" NEU



5 Lenkererhöhung Machined, 1,5" NEU



6 Lenkererhöhung 2-Tone-Black, 1,5" NEU



LENKER

Erhältlich für:

- R 18
- R 18 Classic

Der breite Lenker Beachbar ermöglicht eine aufrechte und entspannte Sitzposition und erinnert dabei an die guten alten Motorrad-Zeiten.

Mit dem 16" hohen Lenker Apehanger im stilsicheren Custom-Style gelingt ein äußerst lässiger Auftritt.

Der 6,5" hohe Lenker Apehanger im stilsicheren Custom-Style erzeugt einen äußerst coolen Look bei entspannter Sitzposition.

ECE: Lenker müssen beim TÜV in Fzg.-Papiere eingetragen werden.

1 Lenker Beachbar, schwarz, 36/7" NEU



2 Lenker Beachbar, verchromt, 36/7" NEU



3 Lenker Apehanger, schwarz, 16" NEU



4 Lenker Apehanger, verchromt, 16" NEU



5 Lenker Apehanger, verchromt, 6,5" NEU



6 Lenker Apehanger, schwarz, 6,5" NEU



**WINDSCHILDHALTER MIT LED ZUSATZSCHEINWERFER  
(OHNE ABBILDUNG)**

NEU

**Erhältlich für:**  
• R 18

Stilecht und variabel: Der Windschildhalter wird an der Gabel befestigt und ist mit wenigen Handgriffen wieder abnehmbar. Am Halter lassen sich verschiedene Windschilde mittels Schraubverbindung montieren. Im Anbausatz enthalten sind außerdem zwei LED-Zusatzscheinwerfer inklusive Befestigungsmaterial. Die Windschildhalter gibt es in schwarz und verchromt.

Nicht in Verbindung mit Lenkererhöhung 1,5"

**WINDSCHILDE**

**Erhältlich für:**  
• R 18  
• R 18 Classic

Der Windschild bietet Wind- und Wetterschutz für den Fahrer und steigert so den Tourenkomfort.

Der Windschild mittel ist etwas kürzer als der Serienwindschild und kombiniert sportliche Optik mit mittlerem Wind- und Wetterschutz.

Der niedrige Windschild ist deutlich kürzer als der Serienwindschild und unterstreicht die sportliche Optik der Maschine.

Der maskierte Windschild (ohne Abbildung) ist im unteren Bereich schwarz bedruckt und unterstreicht den coolen Custom-Look.

1 Nur verfügbar für die R 18

Nicht in Verbindung mit Lenkererhöhung 1,5"

Abbildungen zeigen Windschilder mit optionalen Windschildhaltern und LED Zusatzscheinwerfern.

1 Windschild

NEU



2 Windschild mittel

NEU



3 Windschild niedrig

NEU



4 Windschild maskiert  
(ohne Abbildung)

NEU

5 Windschild maskiert mittel  
(ohne Abbildung)

NEU

6 Windschild maskiert niedrig  
(ohne Abbildung)

NEU

**FAHRERTRITTBRETT**

**Erhältlich für:**  
• R 18  
• R 18 Classic

Die Fahrertrittbretter aus geschmiedetem und gefrästem Aluminium sind die stillichere Lösung, wenn es um lässig entspanntes Cruisen geht. Die große Aufstandsfläche, die rutschfeste und vibrationshemmende Gummieinlage und die passenden Schalt- und Bremshebel machen jede Ausfahrt zu einem komfortablen Erlebnis.

Nur in Verbindung mit Motorschutzbügel.

**BEINAUFLAGE FAHRER,  
VERCHROMT (OHNE ABBILDUNG)**

NEU

**Erhältlich für:**  
• R 18  
• R 18 Classic

Die Beinauflage Fahrer aus verchromtem Metall gibt dem kilometerfesten Biker die Gelegenheit, seine Beine lässig über den Zylindern auszustrecken. Gerade auf längeren Etappen sorgt diese Möglichkeit für maximale Entspannung. Die Auflage wird am optionalen Motorschutzbügel befestigt und ist vom Boxer schwingungsentkoppelt.

Nur in Verbindung mit Motorschutzbügel.

1 Fahrertrittbrett 2-Tone-Black

NEU

2 Fahrertrittbrett Machined

NEU



**SOZIUSTRITTBRETTER**

**Erhältlich für:**  
• R 18  
• R 18 Classic

Die klappbaren Soziustrittbretter sind die ideale Lösung für komfortbewusste Beifahrer. Die Aluminium-Trittbretter mit eloxierter Oberfläche verfügen über eine gummierte Auflage, die lästige Vibrationen dämpft und den Fahrkomfort auch auf längeren Ausfahrten spürbar erhöht.

Nur in Verbindung mit Motorschutzbügel.

1 Soziustrittbrett 2-Tone-Black

NEU

2 Soziustrittbrett Machined

NEU





**LAUTSPRECHER  
(OHNE ABBILDUNG)**

**Erhältlich für:**

- R 18
- R 18 Classic

Der Lautsprecher ist ein echtes Klangwunder und liefert selbst bei höherem Tempo einen starken Sound. Dank Bluetooth-Schnittstelle genügt ein Smartphone, damit der Fahrer seine Playlist auch unterwegs genießen kann. Der wetterfeste Motorrad-Lautsprecher wird fest am Lenker montiert und ist mit einem attraktiven BMW Logo versehen.

Der praktische Kabelverteiler (SZ Stecker) ermöglicht den einfachen Anschluss mehrerer Verbraucher an die Zusatzsteckdose.

**3** Nur verfügbar für die R 18

Nicht in Verbindung mit Lenkererhöhung 1,5"

**1** Lautsprecher einteilig,  
verchromt (ohne Abbildung)

NEU

**2** Lautsprecher einteilig,  
schwarz (ohne Abbildung)

NEU

**3** Lautsprecher Kabelverteiler  
(ohne Abbildung)

NEU



# NAVIGATION & KOMMUNIKATION

**BMW MOTORRAD USB-KABEL**

NEU

**Erhältlich für:**

- R 18
- R 18 Classic

Die drei BMW Motorrad USB-Kabel im Set bieten einen Anschluss für jedes gängige Gerät. Die speziellen Stecker mit verlängertem Schaft sind leicht zu handhaben. Die Kabel mit je 1,8m Länge können individuell eingestellt und mittels Klettband kompakt verstaut werden.





# WARTUNG & TECHNIK

MOTORRADTEPPICH

NEU

ADVANTEC PROTECT ORIGINAL BMW FUEL ADDITIVE

NEU



**Erhältlich für:**

- R 18
- R 18 Classic

Ein exklusiver Standplatz für die eigene Maschine: Der Motorradteppich überzeugt nicht nur mit attraktivem Design, er schützt auch den Boden zuverlässig vor Schmutz sowie Öl- und Benzinflecken. Ein weiterer Pluspunkt ist die rutsch- und brandhemmende Materialzusammensetzung. Die praktische Unterlage misst kompakte 250 x 105 cm.



**Erhältlich für:**

- R 18
- R 18 Classic

Das ADVANTEC Protect Original BMW Fuel Additive schützt den Kraftstoff vor Alterung und verhindert Korrosion im Brennraum und an allen kraftstoffführenden Teilen. Die reinigende Wirkung entfernt zudem Ablagerungen, welche die Motorleistung beeinträchtigen können. Das Additiv kann als Sofortmaßnahme oder präventiv eingesetzt werden.

Länderausführung beachten.





# SPORT

S 1000 RR Typschlüssel 0E21, 0E23	56	R1250 RS	76
M 1000 RR // NEU	66		

**LEAN INTO EVERY  
CURVE. AND COME OUT  
WITH EVEN MORE  
SPEED.**



# ZUBEHÖR FÜR BMW S 1000 RR



## M PERFORMANCE PARTS

### M FAHRER-FUSSRASTENANLAGE UND M SOZIUS-FUSSRASTEN

Die M Fahrer-Fußrastenanlage sorgt mit Ihrem dynamischen Look und vielen Verstellmöglichkeiten für ein Optimum an Ergonomie und Sportlichkeit.

Die M Sozius-Fußrasten (ohne Abbildung) sind aus einer eloxierten Aluminiumlegierung gefräst und verleihen dem Bike ein noch sportlicheres Erscheinungsbild.



### M KUPPLUNGSEBEL/BREMSHEBEL KLAPPBAR

Der CNC-gefräste M Kupplungshebel und Handbremshebel aus korrosionsresistent eloxiertem Aluminium unterstreichen die Sportlichkeit des Motorrads besonders eindrucksvoll. Sie sind perfekt auf das Design des Bikes abgestimmt und reversibel nach oben klappbar, was im Fall eines Sturzes die Gefahr des Verbiegens oder Brechens verringert.

#### 1 M Handbremshebel klappbar



#### 2 M Kupplungshebel klappbar



### M KUPPLUNGSEBELPROTEKTOR/BREMSHEBELPROTEKTOR

Auf der Rennstrecke unerlässlich, setzen der M Kupplungshebelprotektor und M Handbremshebelprotektor auch auf der Straße ein klares Statement in Sachen kompromisslose Sportlichkeit. Die gebogenen Bügel aus Aluminium und Kunststoff schützen den Kupplungshebel und Bremshebel am Lenker davor, bei Berührung mit einem anderen Fahrzeug unbeabsichtigt betätigt zu werden.

#### 1 M Handbremshebelprotektor




#### 2 M Kupplungshebelprotektor



### M MOTORPROTEKTOREN

Der aus Aluminium gefertigte M Motorprotektor von BMW Motorrad ist mit einem auswechselbaren Schleifpad aus Kunststoff bestückt. Er schützt den Motor in extremen Kurvenlagen vor dem direkten Schleifen auf dem Asphalt und verhindert so zuverlässig das Durchschleifen von Motorbauteilen sowie daraus resultierende Motorschäden.





M ACHSPROTEKTOREN



Die M Achsprotektoren von BMW Motorrad schützen Gabel und Schwinge der Hinterachse bei Stürzen und Umfallen zuverlässig vor Kratzern. Die robusten Sturzpads sind aus hochabriebfestem Kunststoff gefertigt und können im Fall des Falles einiges wegstecken. Im typischen M Look passen sie perfekt zum Design des Motorrads.



M CARBON-ANBAUTEILE

M Carbonteile sind leicht und verpassen dem Bike noch mehr Rennsportlook.

1 M Carbon Radabdeckung vorn



2 M Carbon Radabdeckung hinten



3 M Carbon Verkleidungsseitenteil oben



4 M Carbon Tankblende



5 M Carbon Airbox-Abdeckung



6 M Carbon Kettenschutz



7 M Carbon Ritzelabdeckung



NÜTZLICHES FÜR DIE RENNSTRECKE

Wer sein Bike fit für die Rennstrecke macht, benötigt die Spiegel ebenso wenig wie die Kennzeichenhalterung. Mit den hochwertigen Abdeckungen aus dem M Cover Kit von BMW Motorrad lassen sich die bei der Demontage entstandenen Karosserieöffnungen

passgenau verschließen. Und die Frontverkleidung ist wieder optimal befestigt.

Der M Datenlogger von BMW Motorrad wurde speziell für die Performance-Optimierung auf der Rennstrecke entwickelt. Auf 32 Datenkanälen ermöglicht er die

detaillierte Speicherung aller wichtigen Fahrdaten von der Geschwindigkeit bis zum Schräglagenwinkel. Diese können auf den PC übertragen und mit der zugehörigen Software ausgewertet werden. Voraussichtlich verfügbar ab Q3/2020.

1 M Cover Kit



2 M Datenlogger



NÜTZLICHES AUF UND ABSEITS DER RENNSTRECKE

Die M Fernverstellung für den Handbremshebel wurde für die Rennstrecke entwickelt und ermöglicht die einfache Fernverstellung des Bremsdruckpunkts während der Fahrt.

Der M Sitz wurde speziell für die Rennstrecke konzipiert und ermöglicht durch maximales Feedback ermüdungsfreies

Fahren. Mit seinem besonders griffigen Obermaterial und festem Schaum bietet er dem Fahrer optimalen Halt für die Jagd nach den entscheidenden Zehntelsekunden.

Einbau und/oder Freischaltung in einer Fachwerkstatt, am besten bei Ihrem BMW Motorrad Händler.

- 1 Sitzhöhe 824 mm, Schrittbogen 1827 mm
- 2 Sitzhöhe 849 mm, Schrittbogen 1867 mm
- 3 Sitzhöhe 814 mm, Schrittbogen 1809 mm

1 M Sitz



2 M Sitz hoch



3 M Sitz niedrig



4 M Fernverstellung für Bremse



**M ÖLEINFÜLLSTUTZEN**


Der M Öleinfüllstutzen aus schwarz eloxiertem Aluminium mit weiß eingelasertem M Logo setzt mit seiner Optik einen sportlichen Akzent. Der Verschlussdeckel ist mit drei Bohrungen versehen, die eine Aufdrehsicherung für die Rennstrecke gewährleisten.

**M CARBON RÄDER**

Das ultimative Hightech-Feature. Mit den M Carbon Rädern bringt das Motorrad ein Maximum an Fahrdynamik und Handlingkomfort auf die Fahrbahn. Die ultraleichten Carbonfelgen sind jeweils über 2,5 kg leichter als die Serienräder, verfügen über deutlich geringere Kreiselkräfte und ermöglichen ein einfacheres und schnelleres Umlegen des Bikes.

**1 M Carbon Rad, vorne**

**2 M Carbon Rad, hinten**

**M MONTAGESTÄNDER-AUFNAHME**

Die M Montaggeständeraufnahme ermöglicht die Nutzung des Montageständers Sport hinten. Die hochwertigen Schwingenadapter werden einfach hinten an der Schwinge montiert und können auch während der Fahrt am Motorrad bleiben. Mit ihrer M Optik fügen sie sich perfekt in das sportliche Rennsdesign des Bikes ein.


**M SCHMIEDERÄDER**

Die geschmiedeten Aluminiumräder sind schwarz eloxiert und in der Radgröße 120/70 ZR 17 vorn sowie 200/55 ZR 17 hinten erhältlich. Mit 5-mm-Bremsscheiben bieten sie höchste Brems-Performance und sorgen durch ihre geringe oszillierende Masse für eine spürbare Verbesserung der Fahr-Performance – auf der Rennstrecke ebenso wie im Straßenverkehr.

**1 M Schmiederad, vorne**

**2 M Schmiederad, hinten**

**M GABELSCHELLEN FÜR STUMMELLENKER  
(OHNE ABBILDUNG)**

Die hochwertigen M Gabelschellen von BMW Motorrad ermöglichen die Montage eines Stummellenkers. Die Schellen sind aus einer hochfesten Aluminiumlegierung gefräst, dadurch besonders leicht, aber gleichzeitig absolut formstabil. Eine Eloxierung sorgt bei Wind und Wetter für optimalen Korrosionsschutz.

**M LITHIUM-IONEN-BATTERIE  
(OHNE ABBILDUNG)**

Viel Leistung, wenig Gewicht – die hochwertige M Batterie mit modernster Lithium-Ionen-Technik ist mit 1.288 g satte 2.000 g leichter als die serienmäßig verbaute Batterie. Die perfekte Starthilfe für ambitionierte Superbike-Fahrer, die bei ihrem Motorrad in jedes Gramm investieren wollen.

# STAU RAUM

**TANKRUCKSACK, 10 L**


Der Tankrucksack, 10l von BMW Motorrad mit Riemenanbindung integriert sich perfekt in das Rennsportdesign der Maschine. Er verrutscht nicht und hat in seinem wasserdichten, herausnehmbaren Innensack dank seines von 6 Liter auf 10 Liter erweiterbaren Volumens ausreichend Stauraum für die wichtigsten Reiseutensilien.

**TANKTASCHE, 1,5 L**


Die Tanktasche, 1,5l von BMW Motorrad lässt sich mit Tenax Schnellverschlüssen passgenau auf dem Tankcover anbringen und integriert sich perfekt in das Rennsportdesign der Maschine. Sie verrutscht nicht und hat in ihrem wasserdichten, herausnehmbaren Innensack 1,5 Liter Stauraum für die wichtigsten Reiseutensilien.

**TASCHE FÜR SOZIUSSITZ, 10 L**


Die Tasche für Soziussitz, 10l von BMW Motorrad ist perfekt an das Rennsportdesign der Maschine angepasst. Sie lässt sich ohne spezielle Halterungen passgenau auf dem Soziussitz montieren, bleibt formstabil und ist für mehr Gepäck von 7 auf bis zu 10 Liter Volumen erweiterbar – gut geschützt im wasserdichten Innensack.

Nicht mit Höcker. Verwendung nur mit Sozius Sitz.

**HECKTASCHE, 20 L**


Die Hecktasche, 20l von BMW Motorrad ist perfekt an das Rennsportdesign der Maschine angepasst. Sie lässt sich ohne spezielle Halterungen passgenau auf dem Soziussitz montieren und bleibt formstabil. Das Gepäck bleibt auch bei Wind und Wetter gut geschützt im wasserdichten herausnehmbaren Innensack.

Nicht mit Höcker. Verwendung nur mit Sozius Sitz.

**SATTELTASCHE, 21 L**


Die Satteltaschen von BMW Motorrad fügen sich perfekt in das sportliche Design der Maschine ein. Sie können in ihrem wasserdichten Innensack einiges an Gepäck wegstecken. Bei Bedarf lassen sich die schwarzen Taschen inklusive Abstandsbügel dank Quick-Lock schnell und einfach abnehmen.

Nicht mit Höcker. Verwendung nur mit Sozius Sitz.



## DESIGN

### TANKPAD

Das selbstklebende Tankpad schützt den Tank absolut zuverlässig vor Kratzspuren auf dem Lack und unterstreicht durch seine dynamische Form eindrucksvoll den Rennsport-Look des Motorrads. Es ist hitze-, feuchtigkeits- sowie wasserbeständig und mit einer starken, UV-beständigen Schutzschicht versehen.



### AUFKLEBER-SET RR

Das Dekor-Aufkleber-Set der S 1000 RR ist perfekt auf die Maschine zugeschnitten und lädt die einzigartige Optik zusätzlich auf. Die Farben Weiß, Gelb, Schwarz und Silbergrau für Verkleidung und Felgen passen bestens zur Basislackierung in Racingred uni.



### SPORTSCHALLDÄMPFER

High-End in Perfektion: Der aus hochwertigen Materialien gefertigte Sportschalldämpfer zeichnet sich durch einen kernigen Sound und eine attraktive sportliche Optik aus. Der Sportschalldämpfer besteht komplett aus Titan, zudem ist der mit Akrapovič entwickelte Slip-on-Schalldämpfer mit einer Endkappe aus Carbon versehen. Neben der optischen und akustischen Qualität führt der exklusive Materialeinsatz zu einer Gewichtsoptimierung im Vergleich zum Serienschalldämpfer. Leistung und Drehmoment entsprechen dem Serienniveau. Die Seitenfläche des Sportschalldämpfers ist mit einem gelaserten Akrapovič-Schriftzug versehen.



## ERGONOMIE & KOMFORT

### WINDSCHILD GETÖNT

Der getönte Windschild unterstreicht die sportive Optik des Motorrads. Die kratzfeste Beschichtung sorgt für dauerhafte Transparenz.



### WINDSCHILD HOCH

Der Windschild hoch von BMW Motorrad ist in rennsporttypischer Kuppelform ausgeführt und um ca. 53 mm höher als der Serienwindschild. Er bietet dem Fahrer deutlich besseren Windschutz bei liegender Fahrt und ermöglicht durch eine Verringerung des Luftwiderstands auch die spürbare Steigerung der Höchstgeschwindigkeit.



### WINDSCHILD HOCH, GETÖNT

Durch den in Kuppelform ausgeführten Windschild hoch, getönt von BMW Motorrad lassen sich Windschutz und Höchstgeschwindigkeit gleichermaßen steigern.



### SOZIUSSITZ

Der serienmäßige Soziussitz in Schwarz bietet einen angenehmen und ermüdungsarmen Sitzkomfort für den Beifahrer auch auf längeren Touren.



### NACHRÜST-SET FAHRMODI PRO (OHNE ABBILDUNG)

Fahrmodi Pro machen das Bike mit drei zusätzlichen RACE-Pro-Modi und vielen Rennsportextras voll rennstreckentauglich. Neben den individuell konfigurierbaren Modi umfassen sie drei zusätzliche Core Ride Screens und Extras wie Launch Control, Pitlane Limiter, Hill Start Control Pro, Dynamic Brake Control und DTC Shift mit Slide Control.

### HEIZGRIFFE UND SCHALTER (OHNE ABBILDUNG)

Nie mehr kalte Hände: Dafür sorgen die elektrischen heizbaren Griffe mit mehrstufiger Regelung. Sie steigern den Komfort und bringen gleichzeitig mehr Sicherheit, denn mit warmen Händen und mehr Gefühl in den Fingern hat man das Motorrad einfach besser unter Kontrolle – an kalten Tagen ebenso wie beim Fahren im Regen.

Einbau und/oder Freischaltung in einer Fachwerkstatt, am besten bei Ihrem BMW Motorrad Händler.



**FREISCHALTCODE FÜR  
SCHALTASSISTENT PRO  
(OHNE ABBILDUNG)**

Der Schaltassistent Pro erlaubt in fast allen Last- und Drehzahlbereichen ein Hoch- und Herunterschalten ohne Kupplungsbetätigung. Damit sorgt der Assistent für spürbar reduzierte Schaltzeiten, eine Entlastung der Kupplungshand und somit für mehr Komfort, Dynamik und Fahrspaß.

## SICHERHEIT

**SCHUTZGLAS FÜR  
6,5-ZOLL-TFT-DISPLAY**



Das Schutzglas bewahrt das 6,5 Zoll große TFT-Display zuverlässig vor Beschädigungen. Das gehärtete Glas besitzt eine entspiegelte und antireflektierende Oberfläche, sodass sich das TFT-Display bestens ablesen lässt. Mit BMW Motorrad Schriftzug.

**NACHRÜSTUNG  
TEMPOREGELUNG  
(OHNE ABBILDUNG)**

Die elektronische Temporegelung ist ab 30 km/h aktivierbar und hält die Fahrgeschwindigkeit konstant. Damit lassen sich vor allem längere Autobahnetappen entspannt genießen. Die Funktion wird beim Abbremsen deaktiviert, nach Betätigung der Resume-Taste wird das gewählte Tempo wieder aufgenommen.

**KÜHLERSCHUTZGITTER**



Das Kühlerschutzgitter von BMW Motorrad schützt den Kühler auf der Rennstrecke zuverlässig vor Reifenabrieb und Beschädigungen durch Steinschlag. Das zweiteilige Gitter aus Polyamid ist passgenau für den oberen Wasserkühler und den unteren Ölkühler gefertigt und passt sich durch seine Bauform perfekt an die Aerodynamik des Motorrads an.

**NACHRÜST-SET  
DIEBSTAHL-WARNANLAGE  
(OHNE ABBILDUNG)**

Die Diebstahlwarnanlage (DWA) reagiert auf Lageveränderung und Erschütterung mit einem akustischen Signal und blinkender Warnblinkanlage. Dank der Warnung werden Passanten schnell aufmerksam. Die Aktivierung der Alarmanlage erfolgt automatisch beim Ausschalten der Zündung, eine zusätzliche Fernbedienung ist nicht erforderlich.

Länderausführung beachten.  
Einbau und/oder Freischaltung in einer Fachwerkstatt,  
am besten bei Ihrem BMW Motorrad Händler.

**NACHRÜST-SET RDC  
(OHNE ABBILDUNG)**

Die Reifendruck-Control (RDC) mit sämtlichen Funktionen kann durch Einbau des Steuergeräts nachgerüstet werden. RDC informiert zuverlässig über den aktuellen Reifendruck und warnt den Fahrer frühzeitig vor Druckverlust. Die entsprechenden Anzeigen und Hinweise liefert der Bordcomputer im Cockpit.

Einbau und/oder Freischaltung in einer Fachwerkstatt,  
am besten bei Ihrem BMW Motorrad Händler.





# ZUBEHÖR FÜR BMW M 1000 RR

NEU



## M PERFORMANCE PARTS

### M KUPPLUNGSHABEL / BREMSHEBEL KLAPPBAR

Der CNC-gefräste M Kupplungshebel und Handbremshebel aus korrosionsresistent eloxiertem Aluminium unterstreichen die Sportlichkeit des Motorrads besonders eindrucksvoll. Sie sind perfekt auf das Design des Bikes abgestimmt und reversibel nach oben klappbar, was im Fall eines Sturzes die Gefahr des Verbiegens oder Brechens verringert.

BMW Motorrad empfiehlt den Einbau und/oder die Freischaltung in einer Fachwerkstatt, am besten bei einem BMW Motorrad Partner.

#### 1 M Handbremshebel klappbar

#### 2 M Kupplungshebel klappbar



### M KUPPLUNGSHABELPROTEKTOR / BREMSHEBELPROTEKTOR

Auf der Rennstrecke unerlässlich, setzen der M Kupplungshebelprotektor und M Handbremshebelprotektor auch auf der Straße ein klares Statement in Sachen kompromisslose Sportlichkeit. Die gebogenen Bügel aus Aluminium und Kunststoff schützen den Kupplungshebel und Bremshebel am Lenker davor, bei Berührung mit einem anderen Fahrzeug unbeabsichtigt betätigt zu werden.

BMW Motorrad empfiehlt den Einbau und/oder die Freischaltung in einer Fachwerkstatt, am besten bei einem BMW Motorrad Partner.

#### 1 M Handbremshebelprotektor

#### 2 M Kupplungshebelprotektor



### M GABELSCHELLE FÜR STUMMELLENKER

Die hochwertige M Gabelschelle von BMW Motorrad unterstreicht die Montage des Stummellenkers mit einer besonders sportlichen Optik. Die Schelle ist aus einer hochfesten Aluminiumlegierung gefräst, dadurch besonders leicht, aber gleichzeitig absolut formstabil. Eine Eloxierung sorgt bei Wind und Wetter für optimalen Korrosionsschutz.

BMW Motorrad empfiehlt den Einbau und/oder die Freischaltung in einer Fachwerkstatt, am besten bei einem BMW Motorrad Partner.

### M MOTORPROTEKTOR

Der aus Aluminium gefertigte M Motorprotektor von BMW Motorrad ist mit einem auswechselbaren Schleifpad aus Kunststoff bestückt. Er schützt den Motor in extremen Kurvenlagen vor dem direkten Schleifen auf dem Asphalt und verhindert so zuverlässig das Durchschleifen von Motorbauteilen sowie daraus resultierende Motorschäden.

BMW Motorrad empfiehlt den Einbau und/oder die Freischaltung in einer Fachwerkstatt, am besten bei einem BMW Motorrad Partner.

### M ÖLEINFÜLLSTUTZEN

Der M Öleinfüllstutzen aus schwarz eloxiertem Aluminium mit weiß eingelaserem M Logo setzt mit seiner Optik einen sportlichen Akzent. Der Verschlussdeckel ist mit drei Bohrungen versehen, die eine Aufdreh-sicherung für die Rennstrecke gewährleisten.



**M FAHRER-FUSSRASTENANLAGE UND M SOZIUS-FUSSRASTEN**

Die M Fahrer-Fußrastenanlage von BMW Motorrad sorgt für einen dynamischen Look und bietet mit vielen Verstellmöglichkeiten ein Optimum an Ergonomie und Sportlichkeit. Sie wird aus einer hochfesten Aluminiumlegierung gefräst, ist besonders leicht und bietet durch ihre dreifarbige Eloxierung einen optimalen Korrosionsschutz.

Die aus Aluminium gedrehten, formstabilen M Soziusfußrasten bieten im Soziusbetrieb sicheren Halt. Die Optik der eloxierten Oberfläche ist auf das Gesamtkonzept des Motorrads abgestimmt und hält hohen Belastungen stand.

BMW Motorrad empfiehlt den Einbau und/oder die Freischaltung in einer Fachwerkstatt, am besten bei einem BMW Motorrad Partner.

**1 M Fahrer-Fußrastenanlage**



**2 M Sozius-Fußrasten**



**M ACHSPROTEKTOREN**

Die M Achsprotektoren von BMW Motorrad schützen Gabel und Schwinge bei Stürzen und Umfallen zuverlässig vor Kratzern. Die robusten Sturz pads sind aus hochabriebfestem Kunststoff gefertigt und können im Fall des Falles einiges wegstecken. Im typischen M Look und mit BMW Schriftzug passen sie perfekt zum Design des Motorrads.

**M ENDURANCE KETTE**

Mehr Leistung am Hinterrad: Die M Endurance Kette mit DLC-beschichteten Rollen zeichnet sich durch geringe Reibung und reduzierten Wartungsaufwand aus. Die Beschichtung aus diamantähnlichem Kohlenstoff ist extrem hart und reduziert die Wirkungsgradverluste auf ein Minimum. Auch der Wartungsaufwand sinkt dank DLC (Diamond-Like Carbon).



**M CARBON-ANBAUTEILE**

Carbonteile sind leicht und verpassen dem Bike noch mehr Rennsportlook.

**1, 2 & 6**

BMW Motorrad empfiehlt den Einbau und/oder die Freischaltung in einer Fachwerkstatt, am besten bei einem BMW Motorrad Partner.

**6**

Verbau nur in Verbindung mit M Carbon Hinterradabdeckung

**1 M Carbon Tankblenden**



**2 M Carbon Verkleidungsseitenteile oben**



**3 M Carbon Airbox-Abdeckung**



**4 M Carbon Vorderradabdeckung**



**5 M Carbon Hinterradabdeckung**



**6 M Carbon Kettenschutz**



**7 M Carbon Ritzelabdeckung**





NÜTZLICHES AUF UND ABSEITS DER RENNSTRECKE

Die M Fernverstellung für den Handbremshebel wurde für die Rennstrecke entwickelt und ermöglicht die einfache Fernverstellung des Bremsdruckpunkts während der Fahrt.

Mit seinem besonders griffigen Obermaterial und festem Schaum bietet er dem Fahrer optimalen Halt für die Jagd nach den entscheidenden Zehntelsekunden

Die M Reifenwärmer bringen die Reifen in das empfohlene Temperaturfenster für Trainings- und Rennbetrieb und sorgen so für optimalen Grip.

Der M Sitz wurde speziell für die Rennstrecke konzipiert und ermöglicht durch maximales Feedback ermüdungsfreies Fahren.

**1** BMW Motorrad empfiehlt den Einbau und/oder die Freischaltung in einer Fachwerkstatt, am besten bei einem BMW Motorrad Partner.

**2** Sitzhöhe 849 mm  
Schrittbogenlänge 1879 mm  
**3** Sitzhöhe 814 mm  
Schrittbogenlänge 1809 mm

1 M Fernversteller für Bremse



2 M Sitz hoch



3 M Sitz niedrig



4 M Reifenwärmer

NEU



NÜTZLICHES FÜR DIE RENNSTRECKE / M DATENLOGGER INCL. GPS LAPTRIGGER

NEU

Der M Datenlogger ermöglicht die automatische Erfassung von Rundenzeiten dank vordefinierter Start-/Ziellinien auf mehr als 300 Rennstrecken weltweit. Zusätzlich werden 80 Fahrparameter aufgezeichnet und auf einem USB-Stick hinterlegt. So lässt sich die persönliche Bestzeit Kurve für Kurve analysieren und optimieren.



DESIGN

TANKPAD

NEU

Das selbstklebende Tankpad schützt den Tank absolut zuverlässig vor Kratzspuren auf dem Lack und unterstreicht durch seine dynamische Form eindrucksvoll den Rennsport-Look des Motorrads. Es ist hitze-, feuchtigkeits- sowie wasserbeständig und mit einer starken, UV-beständigen Schutzschicht versehen.



## ERGONOMIE & KOMFORT

### KNIEPADS FÜR TANK (OHNE ABBILDUNG)

NEU

Die aufklebbaren M Kniepads für den Tank von BMW Motorrad verbessern den Halt des Fahrers auf dem Bike und sorgen für eine bessere Kontrolle des Motorrads beim Beschleunigen, beim Bremsen und in Schräglage. Gleichzeitig schützen sie Verkleidungsteile und den Lack an den Seitenflächen des Tanks wirkungsvoll vor Abrieb durch die Motorradkleidung.

### WINDSCHILDE

Der getönte Windschild unterstreicht die sportive Optik des Motorrads. Die kratzfeste Beschichtung sorgt für dauerhafte Transparenz. Abmessungen und Form sind identisch mit der Serienausführung, der Windschild überzeugt daher auch mit einem guten Wind- und Wetterschutz.

Der Windschild hoch, getönt von BMW Motorrad ist in rennsporttypischer Kuppelform ausgeführt und ca. 53 mm höher als der Serienwindschild. Er bietet dem Fahrer deutlich besseren Windschutz bei liegender Fahrt und ermöglicht durch eine Verringerung des Luftwiderstands auch die spürbare Steigerung der Höchstgeschwindigkeit.

BMW Motorrad empfiehlt den Einbau und/oder die Freischaltung in einer Fachwerkstatt, am besten bei einem BMW Motorrad Partner. Länderausführung beachten.

#### 1 Windschild, getönt

#### 2 Windschild hoch, getönt



## NAVIGATION & KOMMUNIKATION

### BMW MOTORRAD USB-KABEL

NEU

Die drei BMW Motorrad USB-Kabel im Set bieten einen Anschluss für jedes gängige Gerät. Die speziellen Stecker mit verlängertem Schaft sind leicht zu handhaben. Die Kabel mit je 1,8 m Länge können individuell eingestellt und mittels Klettband kompakt verstaut werden.

Achtung: Nur Laden. Keine Multimediafunktion



## SICHERHEIT

### NACHRÜST-SET DIEBSTAHLWARNANLAGE (OHNE ABBILDUNG)


Starker Schutz vor Diebstahl: Die Diebstahlwarnanlage reagiert auf Lageveränderungen und Erschütterungen mit einem deutlich hörbaren Signal und blinkender Warnblinkanlage. Dank der akustischen und optischen Warnung werden Passanten schnell aufmerksam. Die Aktivierung der Alarmanlage erfolgt automatisch beim Ausschalten der Zündung.

BMW Motorrad empfiehlt den Einbau und/oder die Freischaltung in einer Fachwerkstatt, am besten bei einem BMW Motorrad Partner. Auch als Sonderausstattung erhältlich. Länderausführung beachten.

### KÜHLERSCHUTZGITTER

Das Kühlerschutzgitter von BMW Motorrad schützt den Kühler auf der Rennstrecke zuverlässig vor Reifenabrieb und Beschädigungen durch Steinschlag. Das zweiteilige Gitter aus Polyamid ist passgenau für den oberen Wasserkühler und den unteren Ölkühler gefertigt und passt sich durch seine Bauform perfekt an die Aerodynamik des Motorrads an.

BMW Motorrad empfiehlt den Einbau und/oder die Freischaltung in einer Fachwerkstatt, am besten bei einem BMW Motorrad Partner. Auch als Sonderausstattung erhältlich. Länderausführung beachten.





# WARTUNG & TECHNIK

## MONTAGESTÄNDER SPORT

Die stabilen Montageständer halten Ihre BMW sicher in Position und erleichtern Wartungsarbeiten.

Bild zeigt Montageständer an der S 1000 XR.

### 1 Montageständer Sport, vorne




### 2 Montageständer Sport, hinten



## MOTORRADTEPPICH

Ein exklusiver Standplatz für die eigene Maschine: Der Motorradteppich überzeugt nicht nur mit attraktivem Design, er schützt auch den Boden zuverlässig vor Schmutz sowie Öl- und Benzinflecken. Ein weiterer Pluspunkt ist die rutsch- und brandhemmende Materialzusammensetzung. Die praktische Unterlage misst kompakte 250 x 105 cm



NEU

## ADVANTEC PROTECT ORIGINAL BMW FUEL ADDITIVE

NEU

Das ADVANTEC Protect Original BMW Fuel Additive schützt den Kraftstoff vor Alterung und verhindert Korrosion im Brennraum und an allen kraftstoffführenden Teilen. Die reinigende Wirkung entfernt zudem Ablagerungen, welche die Motorleistung beeinträchtigen können. Das Additiv kann als Sofortmaßnahme oder präventiv eingesetzt werden.

Länderausführung beachten.





# ZUBEHÖR FÜR BMW R 1250 RS



## HP PARTS

### HP SPORTSCHALLDÄMPFER



Der in höchster Handwerkskunst aus Titan und Edelstahl gefertigte Slipon Schalldämpfer zeichnet sich durch kernigen Sound und geringeres Gewicht aus.

Montage und/oder Freischaltung in einer Fachwerkstatt, am besten bei Ihrem BMW Motorrad Händler. Einbauanleitung erhalten Sie bei Ihrem BMW Motorrad Händler.

### HP HANDHEBEL EINSTELLBAR



Die CNC-gefrästen HP Handhebel aus eloxiertem Aluminium verbinden Funktionalität mit Ästhetik. Die Griffweite lässt sich per Einstellschraube in fünf (Bremshebel) bzw. drei Stufen (Kupplungshebel) einstellen und an individuelle Bedürfnisse anpassen. Die Optik mit HP-Logo unterstreicht zudem den sportlichen Anspruch der Maschine.

### HP ABDECKUNGEN FÜR AUSGLEICHSBEHÄLTER



Die HP Abdeckung für Ausgleichsbehälter aus eloxiertem Aluminium lädt den sportlichen Charakter der Maschine zusätzlich auf. Die hochwertig gefräste Abdeckung mit HP-Branding unterstreicht den High-Performance-Anspruch und sorgt zugleich für eine attraktive Individualisierung der Maschine.

### HP FAHRERFUSSRASTEN EINSTELLBAR



Die HP Fahrerfußrasten sind in drei Positionen einstellbar und bieten neben ergonomischen Qualitäten ein Höchstmaß an Komfort. Die hochwertigen Frästeile aus eloxiertem Aluminium lassen sich an eine sportliche Fahrweise oder unterschiedliche Fahrerstaturen anpassen und gewährleisten so eine noch bessere Kontrolle etwa in Schräglage.

### HP FUSSHEBEL EINSTELLBAR



Die gefrästen HP Fußhebel aus eloxiertem Aluminium sind verstellbar und präsentieren sich im sportlichen Schwarz/Blau/Silber. Passend justiert, lassen sich die Fußhebel auch bei Fahrweisen mit großen Schräglagen besser und feinfühlinger bedienen. Die exklusive Optik mit HP Logo unterstreicht zudem den performance-orientierten Charakter der Maschine.

### HP MOTORGEHÄUSEDECKEL VORN




Der HP Motorgehäusedeckel aus eloxiertem Aluminium lädt den sportlichen Charakter der Maschine zusätzlich auf. Der hochwertige gefräste Deckel und das HP-Branding unterstreichen den High-Performance-Anspruch und sorgen zugleich für eine attraktive Individualisierung der Maschine.

### HP ZYLINDERKOPFHAUBEN



Die HP Zylinderkopfhauben aus eloxiertem Aluminium setzen den Boxermotor attraktiv in Szene. Die hochwertigen gefrästen Hauben und das HP-Branding unterstreichen den sportlichen Charakter der Maschine zusätzlich. Die HP Öleinfüllschraube ergänzt die Zylinderkopfhauben perfekt.





# STAURAUM

## TOURENKOFFER

Der hochwertige Hartschalen-Tourenkoffer zur linksseitigen Montage bietet mit 32 Liter Volumen reichlich Platz für das Reisegepäck oder einen Motorradhelm. Der spritzwassergeschützte Koffer mit lackiertem Deckel ist abschließbar und empfiehlt sich als perfekter Reisebegleiter für kurze oder längere Touren.

Der hochwertige Hartschalen-Tourenkoffer zur rechtsseitigen Montage bietet mit 31 Liter Volumen reichlich Platz für das Reisegepäck. Der spritzwassergeschützte Koffer mit lackiertem Deckel ist abschließbar und empfiehlt sich als perfekter Reisebegleiter für kurze oder längere Touren.

Informationen zu individuellen Einschränkungen in Fahrgeschwindigkeit und Zuladung entnehmen Sie der Bedienungsanleitung.

1 Tourenkoffer, Asphaltgrau metallic, matt



2 Tourenkoffer, Blackstorm metallic



3 Tourenkoffer, Granitgrau metallic, matt



6 Tourenkoffer, Lightwhite uni



## INNENTASCHEN FÜR TOURENKOFFER

Die praktischen, wasserdichten Innentaschen nutzen das Volumen der Tourenkoffer optimal aus. Ihr Gepäck ist „mit einem Griff“ zur Hand und kann auch bequem mittels abnehmbarem Schultergurt getragen werden.



## KOFFERHALTER

Am stabilen Kofferhalter aus schwarz pulverbeschichtetem Stahl lässt sich der Tourenkoffer leicht und sicher befestigen.



## TOPCASE KLEIN, 30 L UND RÜCKENPOLSTER

Das wasserdichte Topcase verfügt mit 30 l Volumen bei maximal 5 kg Zuladung über ausreichend Platz für einen Helm. Der Deckel ist lackiert und verfügt über Soft-Close-Funktion.

Nur in Verbindung mit Gepäckbrücke, Topcasehalter und passender Außenschale. Informationen zu individuellen Einschränkungen in Fahrgeschwindigkeit und Zuladung entnehmen Sie der Einbau-/Bedienungsanleitung. Detaillierte Informationen erhalten Sie bei Ihrem BMW Motorrad Händler oder im Internet unter [bmw-motorrad.com](http://bmw-motorrad.com).

1 Asphaltgrau metallic, matt



2 Blackstorm metallic



3 Lightwhite uni



4 Rückenpolster für Topcase klein



## INNENTASCHE FÜR TOPCASE



Die Topcase-Innentasche erleichtert das Be- und Entladen des Topcase. Mit dem praktischen Tragegriff ist die Innentasche schnell zur Hand und leicht zu transportieren und lässt sich flach zusammenlegen wenn sie einmal nicht gebraucht wird.

## GEPÄCKBRÜCKE



Die stabile Gepäckbrücke im ansprechenden Design ermöglicht die zuverlässige Befestigung des Topcase oder anderer größerer Gepäckstücke. Sie dient dem Sozius als vollwertiger Haltegriff und kann zudem optimal als Schiebehilfe beim Rangieren verwendet werden.

## TANKRUCKSACK KLEIN, 5-9 L



Der kleine Tankrucksack aus strapazierfähigem, PU-beschichtetem Polyester-gewebe ist der ideale Begleiter für den Kurz-trip. Das wasserdichte Hauptfach mit Innenbeutel, die Außentasche, das erweiterbare Volumen von 5 auf 9 Liter, der Tragegriff und der abnehmbare Schultergurt sind praktische Features, die im Alltag kaum Wünsche offenlassen.

## TASCHE FÜR SOZIUSSITZ, 16 L

Die strapazierfähige Tasche für den Soziussitz besitzt ein wasserdichtes Hauptfach und bietet mit 16 Liter Volumen genug Stauraum für die tägliche Fahrt zur Arbeit oder den Tagestrip. Der dreiseitig umlaufende Reißverschluss ermöglicht einen schnellen Zugang, der praktische Tragegriff erleichtert den Transport.



# DESIGN

## OPTION 719 RAD CLASSIC

Das hochwertige Option 719 Rad Classic präsentiert sich in einer attraktiven Bi-Color-Optik mit aufwendiger Kontrastfräsung. Die besondere Oberflächenbearbeitung des Gussrads verleiht der Maschine einen exklusiven, hochwertigen Charakter.

### 1 Option 719 Rad hinten Classic



### 2 Option 719 Rad vorn Classic



## OPTION 719 RAD SPORT

Das hochwertige Option 719 Rad Sport präsentiert sich in einer attraktiven Bi-Color-Optik mit aufwendiger Kontrastfräsung. Die besondere Oberflächenbearbeitung des Gussrads verleiht der Maschine einen exklusiven, hochwertigen Charakter.

### 1 Option 719 Rad hinten Sport



### 2 Option 719 Rad vorn Sport



## HINTERACHSABDECKUNG

Die gefräste Hinterachsabdeckung aus Aluminium betont das dynamische Design des Fahrzeugs. Die schwarz eloxierten Abdeckungen mit BMW Motorrad Schriftzug und einem Durchmesser von 62mm werten die Maschine optisch und technisch auf.



## OPTION 719 ABDECKUNGEN FÜR AUSGLEICHSBEHÄLTER CLASSIC



Die Option 719 Abdeckungen für Ausgleichsbehälter Classic setzen mit silberfarbener Optik einen edlen, designprägenden Akzent. Die gefräste Abdeckung aus eloxiertem Aluminium trägt den Schriftzug „Option 719“. Zusammen mit weiteren Spezialteilen der Option 719 wird ein exklusiver Individualisierungseffekt erzeugt.

## OPTION 719 FAHRERFUSSRASTEN EINSTELLBAR CLASSIC



Die Aluminium-Fahrerfußrasten Classic sind in drei Positionen einstellbar und bieten neben ergonomischen Qualitäten ein Höchstmaß an Komfort. Die hochwertigen Frästeile der exklusiven Option 719 lassen sich an eine sportliche Fahrweise oder unterschiedliche Fahrerstaturen anpassen und gewährleisten so eine noch bessere Kontrolle etwa in Schräglage.

## OPTION 719 MOTORGEHÄUSEDECKEL VORN CLASSIC



Der Option 719 Motorgehäusedeckel Classic setzt mit seiner silberfarbenen Optik einen edlen, designprägenden Akzent. Der hochwertig gefräste Deckel aus eloxiertem Aluminium trägt den Schriftzug Option 719. Zusammen mit weiteren Spezialteilen der Option 719 wird ein exklusiver Individualisierungseffekt erzeugt.

Einbau und/oder Freischaltung in einer Fachwerkstatt, am besten bei Ihrem BMW Motorrad Händler.

## OPTION 719 FUSSHEBEL EINSTELLBAR CLASSIC



Die gefrästen Aluminium-Fußhebel Classic der exklusiven Option 719 sind verstellbar und unterstreichen den klassischen Charakter des Motorrads. Passend justiert, lassen sich die Fußhebel auch bei Fahrweisen mit großen Schräglagen feinfühlig bedienen. Die hochwertigen Frästeile mit Option 719 Branding werten die Maschine zusätzlich auf.

## OPTION 719 HANDHEBEL EINSTELLBAR CLASSIC



Die Handhebel Classic der exklusiven Option 719 sind aus einer eloxierten Aluminiumlegierung gefräst. Die Griffweite lässt sich per Einstellschraube in fünf (Bremshebel) bzw. drei Stufen (Kupplungshebel) einstellen und an individuelle Bedürfnisse anpassen. Die hochwertigen Frästeile mit Option 719 Branding werten die Maschine zusätzlich auf.

Einbau und/oder Freischaltung in einer Fachwerkstatt, am besten bei Ihrem BMW Motorrad Händler.

## OPTION 719 ZYLINDERKOPFHAUBEN CLASSIC



Die Zylinderkopfhauben Classic der exklusiven Option 719 setzen mit ihrer silberfarbenen Optik designprägende Akzente. Die hochwertigen gefrästen Hauben aus eloxiertem Aluminium rücken den Boxermotor in den Fokus. Die exklusiven Spezialteile tragen den Schriftzug „Option 719“ und unterstreichen den hochwertigen Charakter der Maschine.

Einbau und/oder Freischaltung in einer Fachwerkstatt, am besten bei Ihrem BMW Motorrad Händler.



OPTION 719 ÖLEINFÜLLSCHRAUBE  
CLASSIC



Die Sicherheitsschraube für den Öleinfüllstutzen wird mit einem Spezial-Winkelschlüssel gesperrt und schützt so vor Diebstahl des Deckels. Zugleich werden der unbefugte Zugriff und die Verunreinigung des Öls durch fremde Substanzen verhindert. Der hochwertige Verschluss aus Aluminium ist mit einem BMW Boxer Schriftzug versehen.

LED-BLINKER



Glänzender Auftritt: Die formschönen LED-Blinker mit weißem Blinkerglas überzeugen durch ihr schlankes Design und moderne Lichttechnologie. Sie sprechen deutlich schneller an als Glühlampen und sind nahezu verschleißfrei. Daraus ergibt sich im Straßenverkehr ein klares Sicherheitsplus.

Länderausführung beachten.  
Einbau und/oder Freischaltung in einer Fachwerkstatt, am besten bei Ihrem BMW Motorrad Händler.

ABGASKRÜMMER VERCHROMT



Der verchromte Abgaskrümmter wertet die Optik der Maschine zusätzlich auf. Der edle Krümmer lässt sich sowohl mit dem Serienschalldämpfer als auch mit dem HP Sportschalldämpfer kombinieren.



# ERGONOMIE & KOMFORT

## FAHRER- UND SOZIUSSITZE

Der in klassischem Schwarz gehaltene Fahrersitz weist eine Sitzhöhe von 790 mm und eine Schrittbogenlänge von 1.780 mm auf. Der um 30 mm niedrigere Fahrersitz in Schwarz erleichtert das Auf- und Absteigen und verbessert die Bodenerreichbarkeit. Der um 30 mm höhere Fahrersitz in Schwarz bietet besonders groß gewachsenen Fahrern ein spürbares Plus an Sitzkomfort. Der Soziussitz Komfort bietet dank etwas breiterer Sitzfläche und zusätzlicher Polsterung ein spürbares Plus an Sitzkomfort.

### 1 Fahrersitz hoch, schwarz



### 2 Fahrersitz niedrig, schwarz



### 3 Fahrersitz, schwarz



### 4 Soziussitz Komfort, schwarz



### 5 Soziussitz, schwarz



## FAHRERSITZ SPORT, SCHWARZ

Der Fahrersitz Sport in Schwarz ist höher und schmaler als der Seriensitz und unterstützt dank aktiver Sitzposition eine sportliche Fahrweise. Mit einer Sitzhöhe von 840 mm und einer Schrittbogenlänge von 1.875 mm ist er auch für große Fahrer besonders gut geeignet.



HAUPTSTÄNDER



Der stabile Hauptständer sorgt für einen sicheren Stand der Maschine auch in Hanglagen und bietet Vorteile etwa beim Tanken, bei der Montage von Koffern und Topcase oder bei der Reifendruckkontrolle. Außerdem benötigt die aufrecht geparkte Maschine weniger Raum.

WINDSCHILD, GETÖNT



Der getönte Windschild unterstreicht den sportlichen Charakter der Maschine. Die kratzfeste Beschichtung sorgt für dauerhafte Transparenz. Abmessungen und Form entsprechen dem Serienwindschild.

FUSSRASTE ENDURO



Die Enduro-Fußraste verfügt über eine breitere und längere Auftrittsfläche und bietet daher mehr Halt und einen rutschsicheren Stand. Damit ermöglicht sie eine bessere Fahrzeugkontrolle im Gelände und beim Fahren im Stehen, ohne die Bedienbarkeit des Schalthebels einzuschränken.

Einbau und/oder Freischaltung in einer Fachwerkstatt, am besten bei Ihrem BMW Motorrad Händler.

SCHLTAASSISTENT PRO

Der Schaltassistent Pro erlaubt in fast allen Last- und Drehzahlbereichen ein Hoch- und Herunterschalten ohne Kupplungs- und Gasbetätigung. Damit sorgt der Assistent für spürbar reduzierte Schaltzeiten, eine Entlastung der Kupplungshand und damit für mehr Komfort und Dynamik.



NACHRÜST-SET HEIZGRIFFE FÜR FAHRZEUGE MIT / OHNE GESCHWINDIGKEITSREGLER (OHNE ABBILDUNG)

Nie mehr kalte Hände: Dafür sorgen die elektrischen Heizgriffe mit mehrstufiger Regelung. Sie steigern den Komfort und bringen mehr Sicherheit, denn mit warmen Händen und mehr Gefühl in den Fingern gelingt die Fahrzeugkontrolle einfach besser. Die Griffheizung wird bequem über einen Kombischalter am Lenker bedient.

Einbau und/oder Freischaltung in einer Fachwerkstatt, am besten bei Ihrem BMW Motorrad Händler.

NACHRÜST-SET FAHRMODI PRO (OHNE ABBILDUNG)

Über einen Freischaltcode können die Fahrmodi Pro rückwirkend nachgerüstet werden. Fahrer älterer Maschinen müssen daher nicht auf moderne Sicherheits-Features verzichten. Je nach Baujahr ist eine Nachrüstung mit den Fahrmodi Pro, Pro mit DTC oder Pro mit ABS Pro, DTC und HSC möglich.

Einbau und/oder Freischaltung in einer Fachwerkstatt, am besten bei Ihrem BMW Motorrad Händler.

NACHRÜST-SET TEMPOREGELUNG (OHNE ABBILDUNG)

Die elektronische Temporegelung ist ab 30 km/h aktivierbar und hält die Fahrgeschwindigkeit konstant. Damit lassen sich vor allem längere Autobahnetappen entspannt genießen. Die Funktion wird beim Abbremsen deaktiviert, nach Betätigung der Resume-Taste wird das gewählte Tempo wieder aufgenommen.

Einbau und/oder Freischaltung in einer Fachwerkstatt, am besten bei Ihrem BMW Motorrad Händler.

NACHRÜST-SET HILL START CONTROL (OHNE ABBILDUNG)

Anhalten und Anfahren am Berg – mit der Berganfahrhilfe Hill Start Control auch mit Sozius und bei vollgepacktem Motorrad kein Problem. Auch als Sonderausstattung erhältlich.

Einbau und/oder Freischaltung in einer Fachwerkstatt, am besten bei Ihrem BMW Motorrad Händler. Detaillierte Informationen erhalten Sie bei Ihrem BMW Motorrad Händler oder im Internet unter [bmw-motorrad.com](http://bmw-motorrad.com)

# NAVIGATION & KOMMUNIKATION

BMW MOTORRAD NAVIGATOR VI

Mit dem multifunktionalen Navigator VI wird die Routenplanung zum Kinderspiel. Das System mit 16 GB Flash-Speicher und fünf Zoll großem Touchscreen weist stets den rechten Weg. Dank des zirkularen Polarisationsfilters (CPOL) lässt sich das wasserdichte Display selbst bei direkter Sonneneinstrahlung hervorragend ablesen. Der hochauflösende Screen in einem Smartphone-ähnlichen Gehäuse liefert alle wesentlichen Informationen und sorgt in jeder Situation für den nötigen Überblick. Zahlreiche Zusatzfunktionen machen Planung und Tour zum spannenden Erlebnis. So lassen sich Routen nach persönlichen Vorlieben erstellen, um Fahrten auf kurvenreichen und verkehrsarmen Nebenstrecken zu genießen. Auf unbekanntem Terrain bietet sich die Option "Rundtour" an, die am Ende zuverlässig

an den Startpunkt zurückführt. Die Bluetooth-Anbindung an das BMW Motorrad Kommunikationssystem und die optionale Smartphone Link App ermöglichen auch unterwegs Multimedia pur: Navigationsansagen, Telefonate und Musikstreaming sowie der Abruf von Wettervorhersagen oder Stauinformationen sind damit kein Problem. Mit der Navigationsvorbereitung stehen weitere Funktionen wie "Mein Motorrad" zur Verfügung, alternativ ist die Steuerung per Multi-Controller am Lenker möglich. Wer sich für die vorinstallierten Kartendaten entschieden hat, ist dank des lebenslangen, kostenlosen Karten-Updates immer auf dem aktuellen Stand.

Länderausführung beachten. Nur in Verbindung mit SA Navigationsvorbereitung.

1 BMW Motorrad Navigator VI



2 Nachrüst-Set Navigationsvorbereitung (ohne Abbildung)



## SICHERHEIT

## LED-ZUSATZSCHEINWERFER



Die leistungsstarken LED-Zusatzscheinwerfer sorgen bei schlechten Sichtverhältnissen für den notwendigen Durchblick.

Einbau und/oder Freischaltung in einer Fachwerkstatt, am besten bei Ihrem BMW Motorrad Händler. Die Zusatzscheinwerfer sind als Nebelscheinwerfer zugelassen und dürfen nur bei schlechten Witterungsverhältnissen eingesetzt werden. Die länderspezifische Straßenverkehrsordnung ist einzuhalten.

## MOTORSCHUTZBÜGEL



Der robuste Motorschutzbügel aus poliertem Edelstahl schützt den Bereich des Zylinders zuverlässig vor Beschädigung, ohne die Schräglagenfreiheit einzuschränken. Die stabile Rohrkonstruktion verkräftet selbst derbe Schläge und kann kapitale Sturzschäden auf Asphalt verhindern.

## ZYLINDERKOPFHAUBENSCHUTZ



Der Zylinderkopfschutz aus Edelstahl bietet umfassenden Schutz der Zylinderkopfschutzhaube vor Kratzern oder Steinschlägen. Er wurde perfekt auf das Fahrzeug abgestimmt, ist mit einem großflächigen Gummipuffer ausgestattet und unterstreicht optimal Design und Linie des Boxermotors.

## SICHERHEITSSCHRAUBE FÜR ÖLEINFÜLLSTUTZEN



Die Sicherheitsschraube für den Öleinfüllstutzen wird mit einem Spezial-Winkelschlüssel gesperrt und schützt so vor Diebstahl des Deckels. Zugleich werden der unbefugte Zugriff und die Verunreinigung des Öls durch fremde Substanzen verhindert. Der hochwertige Verschluss aus Aluminium ist mit einem BMW Boxer Schriftzug versehen.

## SCHUTZGLAS FÜR 6,5-ZOLL-TFT-DISPLAY



Das Schutzglas bewahrt das 6,5 Zoll große TFT-Display zuverlässig vor Verschmutzung, Steinschlag und Beschädigung. Das gehärtete Glas besitzt eine entspiegelte und antireflektierende Oberfläche, sodass sich das TFT-Display bestens ablesen lässt. Mit BMW Motorrad Schriftzug.

## NACHRÜST-SET TAGFAHRLICHT (OHNE ABBILDUNG)

## NACHRÜST-SET ABS PRO (OHNE ABBILDUNG)

Einbau und/oder Freischaltung in einer Fachwerkstatt, am besten bei Ihrem BMW Motorrad Händler.

## NACHRÜST-SET DIEBSTAHLWARNANLAGE (OHNE ABBILDUNG)

Starker Schutz vor Diebstahl: Die Diebstahlwarnanlage reagiert auf Lageveränderungen und Erschütterungen mit einem deutlich hörbaren Signal und blinkender Warnblinkanlage. Dank der akustischen und optischen Warnung werden Passanten schnell aufmerksam. Die Aktivierung der Alarmanlage erfolgt automatisch beim Ausschalten der Zündung.

Länderausführung beachten. Einbau und/oder Freischaltung in einer Fachwerkstatt, am besten bei Ihrem BMW Motorrad Händler.

## NACHRÜST-SET RDC (OHNE ABBILDUNG)

Die Reifendruck-Control (RDC) mit sämtlichen Funktionen kann durch Einbau des Steuergeräts nachgerüstet werden. RDC informiert zuverlässig über den aktuellen Reifendruck und warnt den Fahrer frühzeitig vor Druckverlust. Die entsprechenden Anzeigen und Hinweise liefert der Bordcomputer im Cockpit.

Einbau und/oder Freischaltung in einer Fachwerkstatt, am besten bei Ihrem BMW Motorrad Händler.

## WARTUNG &amp; TECHNIK

## STECKDOSE

Über die 12-V-Steckdose lassen sich elektronische Geräte an das Bordnetz des Fahrzeugs anschließen. Ein Beispiel dafür ist das BMW USB-Ladegerät, an dem unter anderem Mobiltelefone und MP3-Player mit entsprechender Schnittstelle auch während der Fahrt aufgeladen und betrieben werden können.

Einbau und/oder Freischaltung in einer Fachwerkstatt, am besten bei Ihrem BMW Motorrad Händler.





# URBAN MOBILITY

C 400 X	90	C 650 SPORT	110
C 400 GT	96	C EVOLUTION	118
C 650 GT	102		
Typschlüssel 0C05, 0C15			

**WAKE UP TO LIFE EVERY  
MORNING WITH YOUR  
ENGINE RUNNING.  
BE IMPATIENT TO GET  
OUT AND GET ON IT.**





# ZUBEHÖR FÜR BMW C 400 X



## STAURAUM

### TOPCASE KLEIN, 30 L

Das wasserdichte Kunststoff-Topcase mit BMW Plakette bietet mit 30 Liter Volumen genug Platz für einen Helm. Der wahlweise in Granitgrau metallic matt und Racingred uni lackierte Deckel und die Soft-Close-Scharniere, die ein sanftes Absenken des Deckels ermöglichen, unterstreichen den hochwertigen Qualitätseindruck.

Nur in Verbindung mit Gepäckbrücke und Topcasehalter.  
Informationen zu individuellen Einschränkungen in Fahrgeschwindigkeit und Zuladung entnehmen Sie der Einbau-/Bedienungsanleitung.  
Detaillierte Informationen erhalten Sie bei Ihrem BMW Motorrad Händler oder im Internet unter [bmw-motorrad.com](http://bmw-motorrad.com).

#### 1 Topcase klein, 30l, Granitgrau metallic matt



#### 2 Topcase klein, 30l, Racing Red



### RÜCKENPOLSTER FÜR TOPCASE KLEIN



Mit dem bequemen Rückenpolster für das kleine Topcase genießt der Sozius mehr Komfort sowohl beim Kurztrip als auch auf langen Touren.

### TOPCASE LIGHT, 29 L



Das Topcase Light bietet mit 29 Liter Volumen genug Platz für einen Helm und überzeugt sowohl im Alltag als auch auf kleinen Touren. Das schwarze Kunststoff-Topcase ist abschließbar und verfügt über einen großflächigen Reflektor auf der Rückseite sowie eine BMW Plakette auf dem Deckel. Die maximale Zuladung beträgt 3 kg.

Nur in Verbindung mit Gepäckbrücke. Informationen zu individuellen Einschränkungen in Fahrgeschwindigkeit und Zuladung entnehmen Sie der Einbau-/Bedienungsanleitung.

### INNENTASCHE FÜR TOPCASE LIGHT, 29 L UND TOPCASE, 30 L



Die passend geschneiderte Innentasche für das Topcase bringt Ordnung ins Gepäck und erleichtert das Be- und Entladen. Dank Tragegriff und Schultergurt ist die Tasche schnell zur Hand und mühelos zu transportieren. Zu den praktischen Details zählen die aufgesetzte Außentasche und der dreiseitig umlaufende Reißverschluss.

### GEPÄCKBRÜCKE



Die stabile Gepäckbrücke im ansprechenden Design ermöglicht die zuverlässige Befestigung des Topcase oder anderer größerer Gepäckstücke. Zudem dient sie dem Sozius als vollwertiger Haltegriff und kann auch optimal als Schiebehilfe beim Rangieren verwendet werden.



Original BMW Motorrad Zubehör erhalten Sie bei Ihrem BMW Motorrad Vertragshändler.

## ERGONOMIE &amp; KOMFORT

## WINDSCHILD HOCH



Der kratzfest beschichtete Windschild hoch von BMW Motorrad ist höher als der Serienwindschild und bietet für Fahrer und Sozius maximalen Wind- und Wetterschutz. Durch seine aerodynamisch optimierte Form werden auch bei hohen Geschwindigkeiten Luftverwirbelungen und Fahrgeräusche auf ein Minimum reduziert. Der optimale Windschutz für lange Touren.

## SITZBANK NIEDRIG



Durch ihre geringe Sitzhöhe von nur 760 mm wird das Aufsteigen mit der niedrigen Sitzbank zum Kinderspiel und auch nach einem ganzen Tag auf der Straße bleibt das Absteigen durch den niedrigen Sitzbereich angenehm komfortabel. Die bessere Bodenerreichbarkeit sorgt für ein weiteres Plus an Fahrkomfort.

**Sitzbank niedrig**

Sitzhöhe 760 mm, Schrittbogenlänge 1730 mm

## SCOOTER-MANTEL

Immer schön sauber bleiben. Und trocken. Der wasserdichte Scooter-Mantel von BMW Motorrad schützt Beine und Unterkörper während der Fahrt zuverlässig vor Wasser, Wind und Schmutz. Zudem liegt die Schutzhaube dank des patentierten Anti-Flattersystems auch bei höheren Geschwindigkeiten an Scooter und Bein an. So macht Gasgeben auch im Regen Spaß.

**HEIZGRIFFE UND SCHALTER  
(OHNE ABBILDUNG)**

Warme Hände geben ein gutes Gefühl. Dafür sorgt die zwei-stufig regelbare Griffheizung.

Detaillierte Informationen erhalten Sie bei Ihrem BMW Motorrad Händler oder im Internet unter [bmw-motorrad.com](http://bmw-motorrad.com).  
Montage und/oder Freischaltung in einer Fachwerkstatt, am besten bei Ihrem BMW Motorrad Händler.

## NAVIGATION &amp; KOMMUNIKATION

## BMW MOTORRAD NAVIGATOR VI

Mit dem multifunktionalen Navigator VI wird die Routenplanung zum Kinderspiel. Das System mit 16 GB Flash-Speicher und fünf Zoll großem Touchscreen weist stets den rechten Weg, wobei sich das wasserdichte Display selbst bei direkter Sonneneinstrahlung hervorragend ablesen lässt. Der hochauflösende Screen liefert alle wesentlichen Informationen und sorgt in jeder Situation für den nötigen Überblick. Zahlreiche Zusatzfunktionen machen Planung und Tour zum spannenden Erlebnis. So lassen sich Routen nach persönlichen Vorlieben erstellen, um Fahrten auf kurvenreichen und verkehrsarmen Nebenstrecken zu genießen. Auf unbekanntem Terrain bietet sich die Option "Rundtour" an, die am Ende zuverlässig an den Startpunkt zurückführt. Die Bluetooth-Anbindung an das BMW Motorrad Kommunikationssystem und die optionale Smartphone Link App ermöglichen auch unterwegs Multimedia pur: Navigationsansagen, Telefonate und Musikstreaming sowie der Abruf von Wettervorhersagen oder Stauinformationen sind damit kein Problem. Die Bedienung erfolgt über das stabile Mount-Cradle, wobei sich die vier Tasten auch mit Handschuhen zielsicher ansteuern lassen. Wer sich für die vorinstallierten Kartendaten entschieden hat, ist dank des lebenslangen, kostenlosen Karten-Updates immer auf dem aktuellen Stand.



Länderausführung beachten.

Nur in Verbindung mit SA Navigationsvorbereitung oder für Fahrzeuge ohne Navigationsvorbereitung nur mit 4-Button-Mount-Cradle und Halter.

## BMW MOTORRAD SMARTPHONE CRADLE

Im robusten Smartphone Cradle von BMW Motorrad findet das eigene Smartphone einen sicheren und geschützten Platz. So lassen sich nützliche Funktionen wie Navigationshinweise und Online-Informationen auch unterwegs nutzen. Dank der praktischen Ladefunktion bleibt das Smartphone selbst auf ausgedehnten Motorradtouren einsatzbereit.

Nur in Verbindung mit Halter für BMW Motorrad Navigationssysteme.



## HALTER FÜR BMW MOTORRAD NAVIGATIONSSYSTEME

Der funktionale Halter für die Navigationssysteme und das Smartphone Cradle von BMW Motorrad wird auf dem Lenkerklemmbock sicher befestigt. Damit ist eine Positionierung im direkten Sichtfeld des Fahrers gewährleistet. Zudem fügt sich der Halter perfekt in die Cockpit-Umgebung ein.





## SICHERHEIT

## LED-ZUSATZSCHEINWERFER



Die leistungsstarken LED-Zusatzscheinwerfer sorgen bei schlechten Sichtverhältnissen dank erweiterter Ausleuchtung für den notwendigen Durchblick und bieten somit eine perfekte Ergänzung zum Hauptscheinwerfer. Die LED-Technologie gewährleistet einen nahezu verschleißfreien Betrieb.

Einbau und/oder Freischaltung in einer Fachwerkstatt, am besten bei Ihrem BMW Motorrad Händler.  
Die Zusatzscheinwerfer sind als Nebelscheinwerfer zugelassen und dürfen nur bei schlechten Witterungsverhältnissen eingesetzt werden. Die länderspezifische Straßenverkehrsordnung ist einzuhalten.  
Nur in Verbindung mit Verkleidungsschutzbügel vorn.

## VERKLEIDUNGSBÜGEL VORN



Der hochwertige Verkleidungsschutzbügel von BMW Motorrad schützt im täglichen Straßeneinsatz effektiv vor Lackschäden, ohne die Schräglagenfreiheit einzuschränken. Er wiegt nur 3,4 kg und ist aus stabilem Edelstahl gefertigt, das zum Schutz vor Korrosion elektrolysiert wird. So ist der Scooter gut geschützt und sieht dabei noch robuster aus.

Einbau und/oder Freischaltung in einer Fachwerkstatt, am besten bei Ihrem BMW Motorrad Händler.

NACHRÜST-SET DIEBSTAHL-WARNANLAGE  
(OHNE ABBILDUNG)

Starker Schutz vor Diebstahl: Die Diebstahlwarnanlage reagiert auf Lageveränderungen und Erschütterungen mit einem deutlich hörbaren Signal und blinkender Warnblinkanlage. Dank der akustischen und optischen Warnung werden Passanten schnell aufmerksam. Die Aktivierung der Alarmanlage erfolgt automatisch beim Ausschalten der Zündung.

Länderausführung beachten.  
Einbau und/oder Freischaltung in einer Fachwerkstatt, am besten bei Ihrem BMW Motorrad Händler.

## SCHUTZGLAS FÜR 6,5-ZOLL-TFT-DISPLAY

Das Schutzglas bewahrt das 6,5 Zoll große TFT-Display zuverlässig vor Verschmutzung, Steinschlag und Beschädigung. Das gehärtete Glas besitzt eine entspiegelte und antireflektierende Oberfläche, sodass sich das TFT-Display bestens ablesen lässt. Mit BMW Motorrad Schriftzug.



## WARTUNG &amp; TECHNIK

## FAHRZEUGABDECKHAUBE

Die passgenaue, wasserdichte und dabei atmungsaktive Abdeckhaube schützt Ihren Maxi-Scooter vor Regen, Schmutz und anderen Umwelteinflüssen. Aus reißfestem und UV-beständigen Material.



# ZUBEHÖR FÜR BMW C 400 GT



## STAURAUUM

### TOPCASE KLEIN, 30 L

Das wasserdichte Kunststoff-Topcase mit BMW Plakette bietet mit 30 Liter Volumen genug Platz für einen Helm. Der wahlweise in Granitgrau metallic matt und Racingred uni lackierte Deckel und die Soft-Close-Scharniere, die ein sanftes Absenken des Deckels ermöglichen, unterstreichen den hochwertigen Qualitätseindruck.

Nur in Verbindung mit Gepäckbrücke und Topcasehalter.  
Informationen zu individuellen Einschränkungen in Fahrgeschwindigkeit und Zuladung entnehmen Sie der Einbau-/Bedienungsanleitung.  
Detaillierte Informationen erhalten Sie bei Ihrem BMW Motorrad Händler oder im Internet unter [bmw-motorrad.com](http://bmw-motorrad.com).

#### 1 Topcase klein, 30l, Granitgrau metallic matt



#### 2 Topcase klein, 30l, Racing Red



### RÜCKENPOLSTER FÜR TOPCASE KLEIN



Mit dem bequemen Rückenpolster für das kleine Topcase genießt der Sozus mehr Komfort sowohl beim Kurztrip als auch auf langen Touren.

### TOPCASE LIGHT, 29 L



Das Topcase Light bietet mit 29 Liter Volumen genug Platz für einen Helm und überzeugt sowohl im Alltag als auch auf kleinen Touren. Das schwarze Kunststoff-Topcase ist abschließbar und verfügt über einen großflächigen Reflektor auf der Rückseite sowie eine BMW Plakette auf dem Deckel. Die maximale Zuladung beträgt 3 kg.

Nur in Verbindung mit Gepäckbrücke.  
Informationen zu individuellen Einschränkungen in Fahrgeschwindigkeit und Zuladung entnehmen Sie der Einbau-/Bedienungsanleitung.

### INNENTASCHE FÜR TOPCASE LIGHT, 29 L UND TOPCASE, 30 L




Die passend geschneiderte Innentasche für das Topcase bringt Ordnung ins Gepäck und erleichtert das Be- und Entladen. Dank Tragegriff und Schultergurt ist die Tasche schnell zur Hand und mühelos zu transportieren. Zu den praktischen Details zählen die aufgesetzte Außentasche und der dreiseitig umlaufende Reißverschluss.

### GEPÄCKBRÜCKE



Die stabile Gepäckbrücke im ansprechenden Design ermöglicht die zuverlässige Befestigung des Topcase oder anderer größerer Gepäckstücke. Zudem dient sie dem Sozus als vollwertiger Haltegriff und kann auch optimal als Schiebehilfe beim Rangieren verwendet werden.

Detaillierte Informationen erhalten Sie bei Ihrem BMW Motorrad Händler oder im Internet unter [bmw-motorrad.com](http://bmw-motorrad.com).  
Montage und/oder Freischaltung in einer Fachwerkstatt, am besten bei Ihrem BMW Motorrad Händler.





## ERGONOMIE & KOMFORT

### WINDSCHILD HOCH



Der kratzfest beschichtete Windschild hoch von BMW Motorrad ist höher als der Serienwindschild und bietet für Fahrer und Sozius maximalen Wind- und Wetterschutz. Durch seine aerodynamisch optimierte Form werden auch bei hohen Geschwindigkeiten Luftverwirbelungen und Fahrgeräusche auf ein Minimum reduziert. Der optimale Windschutz für lange Touren.

### SITZBANK NIEDRIG



Die um 15 mm niedrigere Sitzbank erleichtert das Auf- und Absteigen und verbessert die Bodenerreichbarkeit. Viele Fahrer fühlen sich dank der reduzierten Sitzhöhe sicherer, weil sie ihre Maschine leichter rangieren und kontrollieren können. Das wertige Oberflächenmaterial in Schwarz entspricht der Serienausführung.

#### Sitzbank niedrig

Sitzhöhe 760 mm, Schrittbogenlänge 1730 mm

### SCOOTER-MANTEL



Immer schön sauber bleiben. Und trocken. Der wasserdichte Scooter-Mantel von BMW Motorrad schützt Beine und Unterkörper während der Fahrt zuverlässig vor Wasser, Wind und Schmutz. Zudem liegt die Schutzhaube dank des patentierten Anti-Flattersystems auch bei höheren Geschwindigkeiten an Scooter und Bein an. So macht Gasgeben auch im Regen Spaß.

### HEIZGRIFFE UND SCHALTER (OHNE ABBILDUNG)

Warme Hände geben ein gutes Gefühl. Dafür sorgt die zweistufig regelbare Griffheizung.

Detaillierte Informationen erhalten Sie bei Ihrem BMW Motorrad Händler oder im Internet unter [bmw-motorrad.com](http://bmw-motorrad.com).  
Montage und/oder Freischaltung in einer Fachwerkstatt, am besten bei Ihrem BMW Motorrad Händler.



## NAVIGATION & KOMMUNIKATION

### BMW MOTORRAD NAVIGATOR VI

Mit dem multifunktionalen Navigator VI wird die Routenplanung zum Kinderspiel. Das System mit 16 GB Flash-Speicher und fünf Zoll großem Touchscreen weist stets den rechten Weg, wobei sich das wasserdichte Display selbst bei direkter Sonneneinstrahlung hervorragend ablesen lässt. Der hochauflösende Screen liefert alle wesentlichen Informationen und sorgt in jeder Situation für den nötigen Überblick. Zahlreiche Zusatzfunktionen machen Planung und Tour zum spannenden Erlebnis. So lassen sich Routen nach persönlichen Vorlieben erstellen, um Fahrten auf kurvenreichen und verkehrsarmen Nebenstrecken zu genießen. Auf unbekanntem Terrain bietet sich die Option "Rundtour" an, die am Ende zuverlässig an den Startpunkt zurückführt. Die Bluetooth-Anbindung an das BMW Motorrad Kommunikationssystem und die optionale Smartphone Link App ermöglichen auch unterwegs Multimedia pur: Navigationsansagen, Telefonate und Musikstreaming sowie der Abruf von Wettervorhersagen oder Stauinformationen sind damit kein Problem. Die Bedienung erfolgt über das stabile Mount-Cradle, wobei sich die vier Tasten auch mit Handschuhen zielsicher ansteuern lassen. Wer sich für die vorinstallierten Kartendaten entschieden hat, ist dank des lebenslangen, kostenlosen Karten-Updates immer auf dem aktuellen Stand.



Die BMW Motorrad Navigationssysteme und das BMW Motorrad Smartphone Cradle können nur in Verbindung mit dem Halter für BMW Motorrad Navigationssysteme angebaut werden.  
Detaillierte Informationen erhalten Sie bei Ihrem BMW Motorrad Händler oder im Internet unter [bmw-motorrad.com](http://bmw-motorrad.com).  
Nur in Verbindung mit Halter für Navigationssysteme.  
Länderausführung beachten.

### BMW MOTORRAD SMARTPHONE CRADLE



Im robusten Smartphone Cradle von BMW Motorrad findet das eigene Smartphone einen sicheren und geschützten Platz. So lassen sich nützliche Funktionen wie Navigationshinweise und Online-Informationen auch unterwegs nutzen. Dank der praktischen Ladefunktion bleibt das Smartphone selbst auf ausgedehnten Motorradtouren einsatzbereit.

Nur in Verbindung mit Halter für BMW Motorrad Navigationssysteme.

### HALTER FÜR BMW MOTORRAD NAVIGATIONSSYSTEME



Der funktionale Halter für die Navigationssysteme und das Smartphone Cradle von BMW Motorrad wird auf dem Lenkerklemmbock sicher befestigt. Damit ist eine Positionierung im direkten Sichtfeld des Fahrers gewährleistet. Zudem fügt sich der Halter perfekt in die Cockpit-Umgebung ein.

Original BMW Motorrad Zubehör erhalten Sie bei Ihrem BMW Motorrad Vertragshändler.



## SICHERHEIT

### NACHRÜST-SET DIEBSTAHL-WARNANLAGE (OHNE ABBILDUNG)

Starker Schutz vor Diebstahl: Die Diebstahlwarnanlage reagiert auf Lageveränderungen und Erschütterungen mit einem deutlich hörbaren Signal und blinkender Warnblinkanlage. Dank der akustischen und optischen Warnung werden Passanten schnell aufmerksam. Die Aktivierung der Alarmanlage erfolgt automatisch beim Ausschalten der Zündung.

Länderausführung beachten.  
Einbau und / oder Freischaltung in einer Fachwerkstatt,  
am besten bei Ihrem BMW Motorrad Händler.

### SCHUTZGLAS FÜR 6,5-ZOLL-TFT-DISPLAY

Das Schutzglas bewahrt das 6,5 Zoll große TFT-Display zuverlässig vor Verschmutzung, Steinschlag und Beschädigung. Das gehärtete Glas besitzt eine entspiegelte und antireflektierende Oberfläche, sodass sich das TFT-Display bestens ablesen lässt. Mit BMW Motorrad Schriftzug.



## WARTUNG & TECHNIK

### ABDECKHAUBE



Die passgenaue, wasserdichte und dabei atmungsaktive Abdeckhaube schützt Ihren Maxi-Scooter vor Regen, Schmutz und anderen Umwelteinflüssen. Aus reißfestem und UV-beständigen Material.





# ZUBEHÖR FÜR BMW C 650 GT



## STAURAUM

### TOPCASE, 35 L



Das wasserdichte Topcase kann mit Deckelblenden in Fahrzeugfarbe optisch auf den Maxi-Scooter abgestimmt werden. Das optional erhältliche Rückenpolster bietet zusätzlichen Komfort für den Sozius.

Verfügbar in den Farben: Blackstorm metallic, Frozen Bronze metallic und Lightwhite uni.

Nur in Verbindung mit Gepäckbrücke.  
Nicht in Verbindung mit Rückenlehne für Beifahrer.  
Informationen zu individuellen Einschränkungen in Fahrgeschwindigkeit und Zuladung entnehmen Sie der Einbau-/Bedienungsanleitung.

### GEPÄCKBRÜCKE



Die stabile Gepäckbrücke im ansprechenden Design ermöglicht die Befestigung des Topcase oder anderer größerer Gepäckstücke. Die komfortabel gepolsterte, schwarze Kunstleder-Rückenlehne für den Sozius kann mit der Gepäckbrücke (ohne Topcase) genutzt werden.

Einbau und/oder Freischaltung in einer Fachwerkstatt, am besten bei Ihrem BMW Motorrad Händler.

### RÜCKENPOLSTER FÜR TOPCASE, 35 L



Mit dem bequemen Rückenpolster für das Topcase 35l genießt der Sozius mehr Komfort sowohl beim Kurztrip als auch auf langen Touren.

### GEPÄCKKRAUM-TRENNNETZ



Unterteilt den Stauraum unter der Sitzbank nach Bedarf in zwei Bereiche, z. B. zum Transport kleinerer Gegenstände. Dabei ist es schnell ein- und auszubauen und leicht verstaubar wenn es einmal nicht gebraucht wird.

Einbau und/oder Freischaltung in einer Fachwerkstatt, am besten bei Ihrem BMW Motorrad Händler.

### MITTELTUNNEL-TASCHE



Perfekt in Passform und Design, Volumen ca. 12l, wasserdichtes Hauptfach. Abnehmbarer Schultergurt, Deckelfach mit Aufteilung für Kleinteile, schnell und einfach vom Fahrzeug abnehmbar.

Original BMW Motorrad Zubehör erhalten Sie bei Ihrem BMW Motorrad Vertragshändler.





# DESIGN

## CHROMTEILE

Die verchromten Trittbretteinsätze und Lenkergewichte veredeln den Maxi-Scooter nicht nur, sondern verleihen ihm auch eine ganz persönliche Note.

Eine Kombination von Lenkergewicht verchromt mit Scooter-Schloss ist nur mit Einschränkungen möglich (Verschlussteil des Scooter-Schlusses ersetzt linkes Lenkergewicht).

Einbau und/oder Freischaltung in einer Fachwerkstatt, am besten bei Ihrem BMW Motorrad Händler.

### 1 Trittbretteinsatz verchromt



### 2 Trittbretteinsatz verchromt, hinten



### 3 Lenkergewicht verchromt



# ERGONOMIE & KOMFORT

## SITZBANK BEHEIZT UND HEIZGRIFFE



Die von Fahrer und Sozius mehrstufig getrennt regelbare Sitzheizung und die für den Fahrer dreistufig regelbaren Heizgriffe lassen auch in der kühleren Jahreszeit uneingeschränkten Fahrspaß aufkommen.

Montage und/oder Freischaltung in einer Fachwerkstatt, am besten bei Ihrem BMW Motorrad Händler.

## SITZBANK NIEDRIG



Die um 15 mm niedrigere Sitzbank erleichtert das Auf- und Absteigen und verbessert die Bodenerreichbarkeit.

**Sitzbank niedrig**  
Sitzhöhe: 785 mm,  
Schrittbogenlänge: 1.855 mm

## SITZBANK EXCLUSIVE



Die beheizte Sitzbank Exclusive ist dank Zweifarbendesign in Schwarz/Grau, strukturierter Oberfläche und quarzgrauen Ziernähten ein echtes Highlight.

**Sitzbank Exclusive**  
Sitzhöhe: 805 mm,  
Schrittbogenlänge: 1.910 mm

Montage und/oder Freischaltung in einer Fachwerkstatt, am besten bei Ihrem BMW Motorrad Händler.  
Sitzheizungsfunktion für Fahrzeuge ohne SA-Nr. 518 „Sitzheizung“ leicht nachrüstbar; zusätzlich notwendig: Adapterleitung für Sitzheizung sowie neuer Kombischalter.

## SCOOTER-MANTEL



Immer schön sauber bleiben. Und trocken. Der wasserdichte Scooter-Mantel von BMW Motorrad schützt Beine und Unterkörper während der Fahrt zuverlässig vor Wasser, Wind und Schmutz. Zudem liegt die Schutzhaube dank des patentierten Anti-Flattersystems auch bei höheren Geschwindigkeiten an Scooter und Bein an. So macht Gasgeben auch im Regen Spaß.

Empfohlene Höchstgeschwindigkeit 130 km/h.  
Einbau und/oder Freischaltung in einer Fachwerkstatt, am besten bei Ihrem BMW Motorrad Händler.

## WINDABWEISER



Die schwarzen Windabweiser sind fest mit der Verkleidung verbunden und schützen die Hände wirksam vor Wind und Wetter.



ABDECKHAUBE



Die passgenaue, wasserdichte und dabei atmungsaktive Abdeckhaube schützt Ihren Maxi-Scooter vor Regen, Schmutz und anderen Umwelteinflüssen. Aus reißfestem und UV-beständigen Material.

RÜCKENLEHNE FÜR BEIFAHRER



Die komfortabel gepolsterte, schwarze Kunstleder-Rückenlehne schafft ein Plus an Komfort für den Sozius und kann mit der Gepäckbrücke (ohne Topcase) genutzt werden.

Montage und/oder Freischaltung in einer Fachwerkstatt, am besten bei Ihrem BMW Motorrad Händler.  
Eine Kombination von Topcase und Rückenlehne für Beifahrer ist nicht möglich.



# NAVIGATION & KOMMUNIKATION

## BMW MOTORRAD NAVIGATIONSSYSTEME

Mit dem multifunktionalen BMW Motorrad Navigator VI ohne vorinstallierte Karten wird die Routenplanung zum Kinderspiel. Das System mit 4 GB Flash-Speicher und 5 Zoll großem Touchscreen weist stets den rechten Weg, wobei sich das wasserdichte Display dank des zirkularen Polarisationsfilters selbst bei direkter Sonneneinstrahlung hervorragend ablesen lässt. Der hochauflösende Screen liefert alle wesentlichen Informationen und sorgt in jeder Situation für den nötigen Überblick. Zahlreiche Zusatzfunktionen machen Planung und Tour zum spannenden Erlebnis. So lassen sich Routen nach persönlichen Vorlieben erstellen, um Fahrten auf kurvenreichen und verkehrsarmen Nebenstrecken zu genießen. Zudem lassen sich per Voreinstellung beispielsweise Bundesstraßen in der Routenführung vermeiden. Auf unbekanntem Terrain bietet sich die Option "Rundtour" an, die am Ende zuverlässig an den Startpunkt zurückführt. Die Bluetooth-Anbindung an das

BMW Motorrad Kommunikationssystem und die optionale Smartphone Link App ermöglichen auch unterwegs Multimedia pur: Navigationsansagen, Telefonate und Musikstreaming sowie der Abruf von Wettervorhersagen oder Stauinformationen sind damit kein Problem. Mit der Navigationsvorbereitung stehen weitere Funktionen wie "Mein Motorrad" zur Verfügung, alternativ ist die Steuerung per Multi-Controller am Lenker möglich. Das gewünschte Kartenmaterial kann einfach mit Hilfe einer SD Karte auf dem Navigator installiert werden.

Die BMW Motorrad Navigationssysteme und das BMW Motorrad Smartphone Cradle können nur in Verbindung mit dem Halter für BMW Motorrad Navigationssysteme angebaut werden. Detaillierte Informationen erhalten Sie bei Ihrem BMW Motorrad Händler oder im Internet unter [bmw-motorrad.com](http://bmw-motorrad.com).

### 1 BMW Motorrad Navigator VI



### 2 Halter für BMW Motorrad Navigationssysteme



## BMW MOTORRAD SMARTPHONE CRADLE

Im robusten Smartphone Cradle von BMW Motorrad findet das eigene Smartphone einen sicheren und geschützten Platz. So lassen sich nützliche Funktionen wie Navigationshinweise und Online-Informationen auch unterwegs nutzen. Dank der praktischen Ladefunktion bleibt das Smartphone selbst auf ausgedehnten Motorradtouren einsatzbereit.

Nur in Verbindung mit Halter für BMW Motorrad Navigationssysteme.





# SICHERHEIT

## SCOOTER-SCHLOSS



Scooter-Schloss ist die schnelle und effektive Lösung für den Diebstahlschutz. Mit der ummantelten Kette aus ultrahartem Stahl kann das Lenkerende des Maxi-Scooters im Handumdrehen an der Schwinge oder an einem festen Gegenstand fixiert werden. Bei Nichtgebrauch lässt sich das Schloss in der mitgelieferten Tasche unter der Sitzbank verstauen.

Kombination mit Lenkergewicht verchromt mit Einschränkungen möglich (Verschlussstück des Scooter-Schlusses ersetzt linkes Lenkergewicht.)  
Einbau und/oder Freischaltung in einer Fachwerkstatt, am besten bei Ihrem BMW Motorrad Händler.

## STURZPADS



Die Sturzpads aus robustem Kunststoff schützen den Scooter im Fall des Falles vor Beschädigung. Die abriebfesten Pads werden vorn an die Verkleidung und hinten an die Trittbretter geschraubt und bieten einen effektiven Schutz bei Umfallen oder Stürzen bei geringer Geschwindigkeit.

Detaillierte Informationen erhalten Sie bei Ihrem BMW Motorrad Händler oder im Internet unter [bmw-motorrad.com](http://bmw-motorrad.com).  
Montage und/oder Freischaltung in einer Fachwerkstatt, am besten bei Ihrem BMW Motorrad Händler.  
Die Abbildung zeigt die BMW C 650 GT Modelljahr 2015.

## SPIEGELGLAS ASPHÄRISCH



Das asphärische Spiegelglas vergrößert durch seine gebogene Oberfläche das Sichtfeld und eliminiert den toten Winkel fast vollständig.

Montage und/oder Freischaltung in einer Fachwerkstatt, am besten bei Ihrem BMW Motorrad Händler.

## DIEBSTAHLWARNANLAGE (OHNE ABBILDUNG)

Starker Schutz vor Diebstahl: Die Diebstahlwarnanlage reagiert auf Lageveränderungen und Erschütterungen mit einem deutlich hörbaren Signal und blinkender Warnblinkanlage. Dank der akustischen und optischen Warnung werden Passanten schnell aufmerksam. Die Aktivierung der Alarmanlage erfolgt automatisch beim Ausschalten der Zündung.

Montage und/oder Freischaltung in einer Fachwerkstatt, am besten bei Ihrem BMW Motorrad Händler.  
Auch als Sonderausstattung erhältlich.

## NACHRÜST-SET RDC (OHNE ABBILDUNG)

Die Reifendruck-Control (RDC) mit sämtlichen Funktionen kann durch Einbau des Steuergeräts nachgerüstet werden. RDC informiert zuverlässig über den aktuellen Reifendruck und warnt den Fahrer frühzeitig vor Druckverlust. Die entsprechenden Anzeigen und Hinweise liefert der Bordcomputer im Cockpit.

Einbau und/oder Freischaltung in einer Fachwerkstatt, am besten bei Ihrem BMW Motorrad Händler.





# ZUBEHÖR FÜR BMW C 650 SPORT



## STAURAUM

### TOPCASE, 35 L

Das Topcase wird auf der Gepäckbrücke montiert und bietet mit 35 Liter Volumen genug Platz für einen Helm. Die wasserdichte Gepäckbox lässt sich mit Deckelblenden in Fahrzeugfarbe perfekt auf den Maxi-Scooter abstimmen. Der Reflektor am Deckel ist Serie, Innentasche, Rückenpolster und Fahrzeuggleichschliebung zählen zu den nützlichen Optionen.

Einbau und/oder Freischaltung in einer Fachwerkstatt, am besten bei Ihrem BMW Motorrad Händler.

**1 Topcase, 35 l mit Topcasedeckelblende, Blackstrom metallic**



**2 Topcasedeckelblende, Austin Yellow metallic**



**3 Topcasedeckelblende, Lightwhite uni**



**4 Topcasedeckelblende, Valencia Orange metallic matt**



### RÜCKENPOLSTER FÜR TOPCASE, 35 L



Mit dem bequemen Rückenpolster für das Topcase 35l genießt der Sozius mehr Komfort sowohl beim Kurztrip als auch auf langen Touren.

### GEPÄCKBRÜCKE



Die stabile Gepäckbrücke im ansprechenden Design ermöglicht die zuverlässige Befestigung des Topcases oder anderer größerer Gepäckstücke. Optional kann an ihr auch eine Rückenlehne befestigt werden, die dem Sozius zusätzlichen Komfort verspricht.

Einbau und/oder Freischaltung in einer Fachwerkstatt, am besten bei Ihrem BMW Motorrad Händler.

### GEPÄCKKRAUM-TRENNNETZ




Unterteilt den Stauraum unter der Sitzbank nach Bedarf in zwei Bereiche, z.B. zum Transport kleinerer Gegenstände. Dabei ist es schnell ein- und auszubauen und leicht verstaubar wenn es einmal nicht gebraucht wird.

### MITTELTUNNEL-TASCHE



Die praktische Mittelunnel-Tasche mit wasserdichtem Hauptfach bietet 12 Liter Stauraum und lässt sich schnell und einfach am Scooter befestigen.





## DESIGN

### CHROMTEILE

Die verchromten Trittbretteinsätze und Lenkergewichte veredeln den Maxi-Scooter nicht nur, sondern verleihen ihm auch eine ganz persönliche Note.

Die verchromten Soziusfußrasten, Trittbretteinsätze und Lenkergewichte setzen einen edlen Styling-Akzent und unterstreichen so den individuellen Look des Maxi-Scooters.

### Soziusfußraste verchromt (ohne Abbildung)

Montage und/oder Freischaltung in einer Fachwerkstatt, am besten bei Ihrem BMW Motorrad Händler.

### 1 Trittbretteinsatz verchromt



### 2 Lenkergewicht verchromt



## ERGONOMIE & KOMFORT

### SITZBANK BEHEIZT UND HEIZGRIFFE

Die von Fahrer und Sozius mehrstufig getrennt regelbare Sitzheizung und die für den Fahrer dreistufig regelbaren Heizgriffe lassen auch in der kühleren Jahreszeit uneingeschränkten Fahrspaß aufkommen.

### Sitzbank beheizt (ohne Abbildung)

Sitzhöhe: 800 mm,  
Schrittbogenlänge: 1.855 mm

Montage und/oder Freischaltung in einer Fachwerkstatt, am besten bei Ihrem BMW Motorrad Händler.



### RÜCKENLEHNE FÜR BEIFAHREER

Mit der gepolsterten Rückenlehne genießt der Beifahrer mehr Komfort auf dem Kurztrip und auch auf längeren Touren.

Montage und/oder Freischaltung in einer Fachwerkstatt, am besten bei Ihrem BMW Motorrad Händler.  
Eine Kombination von Topcase und Rückenlehne für Beifahrer ist nicht möglich.



### SITZBANK NIEDRIG



Die um 20 mm niedrigere Fahrersitzbank erleichtert Aufsteigen und Handling. Nicht beheizbar.

### Sitzbank niedrig

Sitzhöhe: 780 mm,  
Schrittbogenlänge: 1.810 mm

### SITZBANK SPORT



Die hochwertige Sitzbank Sport ist dank Zweifarben-Design in Schwarz/Grau, strukturierter Oberfläche und blauen Doppel-Ziernähten ein echtes Highlight.

### Sitzbank Sport

Sitzhöhe: 800 mm,  
Schrittbogenlänge: 1.855 mm

Einbau und/oder Freischaltung in einer Fachwerkstatt, am besten bei Ihrem BMW Motorrad Händler.  
Sitzheizungsfunktion für Fahrzeuge ohne SA-Nr. 518 „Sitzheizung“ leicht nachrüstbar; zusätzlich notwendig: Adapterleitung für Sitzheizung sowie neuer Kombischalter.



**WINDSCHILD GETÖNT**

Der getönte Windschild verleiht dem Maxi-Scooter eine individuelle Note. Die spezielle Beschichtung verhindert zudem dauerhaft Kratzer. Abmessungen und Form sind identisch mit dem Serienwindschild.

Montage und/oder Freischaltung in einer Fachwerkstatt, am besten bei Ihrem BMW Motorrad Händler.



**WINDSCHILD SPORT GETÖNT**

Der getönte Windschild Sport verleiht dem Maxi-Scooter einen individuellen und sportlichen Akzent. Die spezielle Beschichtung verhindert zudem dauerhaft Kratzer.

Montage und/oder Freischaltung in einer Fachwerkstatt, am besten bei Ihrem BMW Motorrad Händler.



**WINDSCHILD SPORT (OHNE ABBILDUNG)**

Das Windschild Sport in Klarglasoptik ist beidseitig kratzfest beschichtet. Es bietet spürbaren Windschutz für den Fahrer und einen sportlichen Look.

Montage und/oder Freischaltung in einer Fachwerkstatt, am besten bei Ihrem BMW Motorrad Händler.

**SCOOTER-MANTEL**



Schnell und sicher befestigt, bleibt die Lieblingshose mit dieser wasserdichten Schutzhaube optimal vor Spritzwasser geschützt und bietet auf Wunsch auch zusätzlichen Kälteschutz. Kann mit dem optionalen Scooter-Schloss vor unberechtigtem Zugriff gesichert werden.

Montage und/oder Freischaltung in einer Fachwerkstatt, am besten bei Ihrem BMW Motorrad Händler.

**REGENSCHUTZHAUBE FÜR SITZBANK**



Die passgenaue Regenschutzhülle für die Sitzbank ist wasserdicht und wird per Gummizug unter dem Sitz fixiert. Die Hülle aus PU-beschichtetem Nylon ist reißfest und UV-beständig und damit ideal für jede Witterung geeignet. Bei Nichtgebrauch lässt sie sich klein zusammenfalten und in der praktischen Aufbewahrungstasche verstauen.

# NAVIGATION & KOMMUNIKATION

**BMW MOTORRAD NAVIGATIONSSYSTEME**

Mit dem BMW Motorrad Navigator VI ohne vorinstallierte Karten wird die Routenplanung zum Kinderspiel und bietet zahlreiche Zusatzfunktionen, die jede Tour zum Erlebnis machen. Der 5 Zoll große Touchscreen ist wasserdicht, lässt sich selbst bei direkter Sonneneinstrahlung bestens ablesen und gewährleistet stets den nötigen Überblick.

Der Halter für die BMW Motorrad Navigationssysteme wird auf dem Lenkerklemmbock im direkten Sichtfeld des Fahrers befestigt.

Die BMW Motorrad Navigationssysteme und das BMW Motorrad Smartphone Cradle können nur in Verbindung mit dem Halter für BMW Motorrad Navigationssysteme angebaut werden. Detaillierte Informationen erhalten Sie bei Ihrem BMW Motorrad Händler oder im Internet unter [bmw-motorrad.com](http://bmw-motorrad.com).

**1 BMW Motorrad Navigator VI**



**2 Halter für BMW Motorrad Navigationssysteme**



**BMW MOTORRAD SMARTPHONE CRADLE**



Im robusten Smartphone Cradle von BMW Motorrad findet das eigene Smartphone einen sicheren und geschützten Platz. So lassen sich nützliche Funktionen wie Navigationshinweise und Online-Informationen auch unterwegs nutzen. Dank der praktischen Ladefunktion bleibt das Smartphone selbst auf ausgedehnten Motorradtouren einsatzbereit.

Nur in Verbindung mit Halter für BMW Motorrad Navigationssysteme.

**MOBILTELEFON-EINSATZ FÜR ABLAGEFACH**



Der passgenaue Einsatz für das Ablagefach bietet Platz für ein Mobiltelefon und weitere Kleinteile. Ist das BMW USB Ladegerät an Bord, kann das Smartphone während der Fahrt aufgeladen werden. Der praktische Einsatz besitzt verschiedene Fächer. Er ist abschließbar und wasserdicht und gewährleistet eine sichere Unterbringung der Gegenstände.



## SICHERHEIT

### SCOOTER-SCHLOSS



Das Scooter-Schloss ist die schnelle und effektive Lösung für den Diebstahlschutz. Mit der ummantelten Kette aus ultrahartem Stahl kann das Lenkerende des Maxi-Scooters im Handumdrehen an der Schwinge oder an einem festen Gegenstand fixiert werden. Bei Nichtgebrauch lässt sich das Schloss in der mitgelieferten Tasche unter der Sitzbank verstauen.

Einbau und/oder Freischaltung in einer Fachwerkstatt, am besten bei Ihrem BMW Motorrad Händler.  
Eine Kombination von Lenkergewicht verchromt mit Scooter-Schloss ist nur mit Einschränkungen möglich (Verschlussstück des Scooter-Schlusses ersetzt linkes Lenkergewicht).  
Die Abbildung zeigt die BMW C 650 GT Modelljahr 2015.

### DIEBSTAHLWARNANLAGE (OHNE ABBILDUNG)

Starker Schutz vor Diebstahl: Die Diebstahlwarnanlage reagiert auf Lageveränderungen und Erschütterungen mit einem deutlich hörbaren Signal und blinkender Warnblinkanlage. Dank der akustischen und optischen Warnung werden Passanten schnell aufmerksam. Die Aktivierung der Alarmanlage erfolgt automatisch beim Ausschalten der Zündung.

Einbau und/oder Freischaltung in einer Fachwerkstatt, am besten bei Ihrem BMW Motorrad Händler.

### LED-BLINKER



Glänzender Auftritt: Die formschönen LED-Blinker mit weißem Blinkerglas überzeugen durch ihr schlankes Design und moderne Lichttechnologie. Sie sprechen deutlich schneller an als Glühlampen und sind nahezu verschleißfrei. Daraus ergibt sich im Straßenverkehr ein klares Sicherheitsplus.

Einbau und/oder Freischaltung in einer Fachwerkstatt, am besten bei Ihrem BMW Motorrad Händler.

### NACHRÜST-SET RDC (OHNE ABBILDUNG)

Die Reifendruck-Control (RDC) mit sämtlichen Funktionen kann durch Einbau des Steuergeräts nachgerüstet werden. RDC informiert zuverlässig über den aktuellen Reifendruck und warnt den Fahrer frühzeitig vor Druckverlust. Die entsprechenden Anzeigen und Hinweise liefert der Bordcomputer im Cockpit.

Einbau und/oder Freischaltung in einer Fachwerkstatt, am besten bei Ihrem BMW Motorrad Händler.

## WARTUNG & TECHNIK

### ABDECKHAUBE

Die passgenaue, wasserdichte und dabei atmungsaktive Abdeckhaube schützt Ihren Maxi-Scooter vor Regen, Schmutz und anderen Umwelteinflüssen. Aus reißfestem und UV-beständigen Material.





# ZUBEHÖR FÜR BMW C EVOLUTION



## STAURAU

### TOPCASE, 35 L UND RÜCKENPOLSTER

Das Topcase wird auf der Gepäckbrücke montiert und bietet mit 35 Liter Volumen genug Platz für einen Helm. Die wasserdichte Gepäckbox lässt sich mit Deckelblenden in Fahrzeugfarbe perfekt auf den Maxi-Scooter abstimmen. Der Reflektor am Deckel ist Serie, Innentasche, Rückenpolster und Fahrzeuggleichschließung zählen zu den nützlichen Optionen.

Mit dem bequemen Rückenpolster für das Topcase 35l genießt der Sozius mehr Komfort sowohl beim Kurztrip als auch auf langen Touren.

Nur in Verbindung mit Gepäckbrücke  
Informationen zu individuellen Einschränkungen in Fahrgeschwindigkeit und Zuladung entnehmen Sie der Einbau-/Bedienungsanleitung.



## ERGONOMIE & KOMFORT

### GEPÄCKBRÜCKE



Die stabile Gepäckbrücke im ansprechenden Design ermöglicht die zuverlässige Befestigung des Topcases oder anderer größerer Gepäckstücke. Optional kann an ihr auch eine Rückenlehne befestigt werden, die dem Sozius zusätzlichen Komfort verspricht.

### TOURENWINDSCHILD



Das Tourenwindschild ist beidseitig kratzfest beschichtet und sorgt auch nach vielen Kilometern auf der Straße noch für besten Durchblick. Es ist ca. 20 cm höher als das serienmäßig verbaute Windschild und bietet maximalen Wind- und Wetterschutz für Fahrer und Sozius – bei gleichzeitig minimaler Luftverwirbelung.

### KOMFORTSITZBANK

Die schwarze Komfortsitzbank bietet dem Fahrer ein spürbares Plus an Sitzkomfort und damit noch mehr unbeschwerte Kilometer. Durch ihre gleichmäßige Gewichtsverteilung erhöht sie die Kontaktfläche des Fahrers zur Maschine und ermöglicht so eine verbesserte Fahrzeugkontrolle.

**Komfortsitzbank**  
Sitzhöhe: 785 mm,  
Schrittbogenlänge: 1.770 mm

### HEIZGRIFFE UND SCHALTER

Komfort trifft Sicherheit. Mit dem praktischen Heizgriff bleiben die Hände auch an kalten Tagen immer angenehm warm und sind gleichzeitig reaktionsbereiter. Die vom Bordcomputer gesteuerte Griffheizung erfasst über Sensoren kontinuierlich die Außentemperatur und passt die Wärmeabgabe an.

Detaillierte Informationen erhalten Sie bei Ihrem BMW Motorrad Händler oder im Internet unter [bmw-motorrad.com](http://bmw-motorrad.com).  
Montage und/oder Freischaltung in einer Fachwerkstatt, am besten bei Ihrem BMW Motorrad Händler.



# NAVIGATION & KOMMUNIKATION

## BMW MOTORRAD NAVIGATOR VI



Mit dem BMW Motorrad Navigator VI ohne vorinstallierte Karten wird die Routenplanung zum Kinderspiel und bietet zahlreiche Zusatzfunktionen, die jede Tour zum Erlebnis machen. Der 5 Zoll große Touchscreen ist wasserdicht, lässt sich selbst bei direkter Sonneneinstrahlung bestens ablesen und gewährleistet stets den nötigen Überblick.

Die BMW Motorrad Navigationssysteme und das BMW Motorrad Smartphone Cradle können nur in Verbindung mit dem Halter für BMW Motorrad Navigationssysteme angebaut werden. Detaillierte Informationen erhalten Sie bei Ihrem BMW Motorrad Händler oder im Internet unter [bmw-motorrad.com](http://bmw-motorrad.com).

## BMW MOTORRAD SMARTPHONE CRADLE



Im robusten Smartphone Cradle von BMW Motorrad findet das eigene Smartphone einen sicheren und geschützten Platz. So lassen sich nützliche Funktionen wie Navigationshinweise und Online-Informationen auch unterwegs nutzen. Dank der praktischen Ladefunktion bleibt das Smartphone selbst auf ausgedehnten Motorradtouren einsatzbereit.

Nur in Verbindung mit Halter für BMW Motorrad Navigationssysteme.

# SICHERHEIT

## SPIEGELGLAS, ASPHÄRISCH

Das asphärische Spiegelglas vergrößert durch seine gebogene Oberfläche das Sichtfeld und eliminiert den toten Winkel fast vollständig.

Abbildung C 650 GT Modelljahr 2015.

Montage und/oder Freischaltung in einer Fachwerkstatt, am besten bei Ihrem BMW Motorrad Händler



## DIEBSTAHLWARNANLAGE (OHNE ABBILDUNG)

Starker Schutz vor Diebstahl: Die Diebstahlwarnanlage reagiert auf Lageveränderungen und Erschütterungen mit einem deutlich hörbaren Signal und blinkender Warnblinkanlage. Dank der akustischen und optischen Warnung werden Passanten schnell aufmerksam. Die Aktivierung der Alarmanlage erfolgt automatisch beim Ausschalten der Zündung.

Montage und/oder Freischaltung in einer Fachwerkstatt, am besten bei Ihrem BMW Motorrad Händler

# WARTUNG & TECHNIK

## AC-SCHNELL-LADEKABEL

Das AC-Schnell-Ladekabel, passend für öffentliche Ladestationen und 16A AC-Wallboxen, reduziert die Ladedauer um bis zu 25% und lässt sich danach perfekt unter der Sitzbank verstauen. Verfügbar mit 3 ECE-Normsteckern.

Bitte informieren Sie sich vorab über die bei Ihnen vorliegende Infrastruktur.

### 1 AC-Schnell-Ladekabel Typ 2



### 2 AC-Schnell-Ladekabel Typ 3



### 3 AC-Schnell-Ladekabel Typ CEE



Original BMW Motorrad Zubehör erhalten Sie bei Ihrem BMW Motorrad Vertragshändler.





# TOUR

<b>R 1250 RT</b>	<b>124</b>	<b>K 1600 B</b>	<b>158</b>
<b>K 1600 GT</b> Typschlüssel 0F01, 0F11	<b>138</b>	<b>K 1600 GA</b>	<b>164</b>
<b>K 1600 GTL</b> Typschlüssel 0F02, 0F12	<b>148</b>		

**YOUR QUEST LIES NOT IN  
SETTLING DOWN BUT IN  
FINDING YOUR OWN  
PATH TO HAPPINESS.**





# ZUBEHÖR FÜR BMW R 1250 RT



## HP PARTS

### HP SPORTSCHALLDÄMPFER



Der HP Sportschalldämpfer mit Titanmantel liefert einen beeindruckend satten Sound und ist optisch wie akustisch ein klares Bekenntnis zum Rennsport. Das hochwertige Slip-on-Modell bietet durch seine Leichtbauweise ca. 0,8 kg Gewichtseinsparung gegenüber dem Serienmodell.

### HP ABDECKUNGEN FÜR AUSGLEICHSBEHÄLTER



Die HP Abdeckung für Ausgleichsbehälter aus eloxiertem Aluminium lädt den sportlichen Charakter der Maschine zusätzlich auf. Die hochwertig gefräste Abdeckung mit HP-Branding unterstreicht den High-Performance-Anspruch und sorgt zugleich für eine attraktive Individualisierung der Maschine.

### HP HANDHEBEL EINSTELLBAR



Die CNC-gefrästen HP Handhebel aus eloxiertem Aluminium verbinden Funktionalität mit Ästhetik. Die Griffweite lässt sich per Einstellschraube in fünf (Bremshebel) bzw. drei Stufen (Kupplungshebel) einstellen und an individuelle Bedürfnisse anpassen. Die Optik mit HP-Logo unterstreicht zudem den sportlichen Anspruch der Maschine.

### HP MOTORGEHÄUSEDECKEL VORN



Der HP Motorgehäusedeckel aus eloxiertem Aluminium lädt den sportlichen Charakter der Maschine zusätzlich auf. Der hochwertige gefräste Deckel und das HP-Branding unterstreichen den High-Performance-Anspruch und sorgen zugleich für eine attraktive Individualisierung der Maschine.

### HP ZYLINDERKOPFHAUBEN



Die HP Zylinderkopfhauben aus eloxiertem Aluminium setzen den Boxermotor attraktiv in Szene. Die hochwertigen gefrästen Hauben und das HP-Branding unterstreichen den sportlichen Charakter der Maschine zusätzlich. Die HP Öleinfüllschraube ergänzt die Zylinderkopfhauben perfekt.

## STAUARAUM

### INNENTASCHEN FÜR TOURENKOFFER



Die robusten Innentaschen erleichtern das Be- und Entladen und sind zudem wasserabweisend. Die praktische Innenaufteilung erlaubt die Fixierung z.B. von Wäsche, in den Außentaschen finden Kleinteile Platz. Mit Tragegriffen und abnehmbarem Schultergurt.

### PRALLSCHUTZ FÜR TOURENKOFFER



Aus stabilem Kunststoff, schützt die Koffer seitlich, unten und vorne.

### Schutzfolie für Tourenkoffer oben (ohne Abbildung)

Einbau und/oder Freischaltung in einer Fachwerkstatt, am besten bei Ihrem BMW Motorrad Händler.



**TOURENTOPCASE**

Das hochwertige Tourentopcase mit Rückenpolster und Vollausrüstung bietet einen Stauraum von 49 Litern. Die wasserdichte Gepäckbox mit lackiertem Deckel verfügt über zwei Gasdruckdämpfer, Innenbeleuchtung und Teppichauskleidung. Das Schloss lässt sich bequem per Zentralverriegelung bedienen. Die maximale Zuladung beträgt 10 kg.

**7&8**  
Einbau und/oder Freischaltung in einer Fachwerkstatt, am besten bei Ihrem BMW Motorrad Händler.

**1 Tourentopcase, Blue Planet, 49 l**



**2 Tourentopcase, Sparkling Storm Metallic, 49 l**



**3 Tourentopcase, Stardust metallic, 49 l**



**4 Tourentopcase, carbonschwarz, 49 l**



**5 Tourentopcase, weißaluminium, 49 l**



**6 Tourentopcase, Light weißaluminium, 49 l**



**7 Rückenpolster für Top-Case, dunkelbraun**



**8 Rückenpolster für Tourentopcase, braun**



**INNENTASCHE FÜR TOUREN-TOPCASE**



Die passende Innentasche für das Touren-topcase bringt Ordnung ins Gepäck und erleichtert das Be- und Entladen. Dank Tragegriff und Schultergurt ist die Tasche schnell zur Hand und mühelos zu transportieren. Zu den praktischen Details zählen zwei aufgesetzte Außentaschen und der weit aufklappbare Deckel.

**STAUFACH FÜR TOPCASE**



Die praktische Lösung für Dokumente, Schreibutensilien oder auch ein Netbook: Befestigt mit vier Schnellverschlüssen im Topcasedeckel sorgt die praktische Dokumententasche für Ordnung und erlaubt schnellen Zugriff auf alles, was auf der Fahrt wichtig ist.

**ZUSATZBREMSLEUCHE FÜR TOPCASE**



Die Zusatzbremsleuchte für das Touren-topcase mit moderner LED-Technologie in weißer Klarglasoptik fügt sich perfekt in die vorhandene Blende des Topcase-deckels ein. Weil Bremsvorgänge besser erkannt werden, erhöht sie die passive Sicherheit im Straßenverkehr.

Einbau und/oder Freischaltung in einer Fachwerkstatt, am besten bei Ihrem BMW Motorrad Händler.

**TOPCASE KLEIN, 28 L**

Das wasserdichte Topcase bietet mit 28 Litern Volumen genug Platz für einen Helm und überzeugt sowohl im Alltag als auch auf kleinen Touren. Es ist aus einem strapazierfähigen Kunststoffmix in zweischaliger Bauweise ausgeführt. Das Gewicht beträgt etwa 5,5 Kilogramm. Auch Rückenpolster vorhanden (ohne Abbildung).

**INNENTASCHE FÜR TOPCASE KLEIN**

Die passende Innentasche für das kleine Topcase bringt Ordnung ins Gepäck und erleichtert das Be- und Entladen. Dank Tragegriff und Schultergurt ist die Tasche schnell zur Hand und mühelos zu transportieren. Zu den praktischen Details zählt der dreiseitig umlaufende Reißverschluss.

**1 Topcase klein**



**2 Rückenpolster für Topcase klein**



**TANKRUCKSACK, 11 L**

Der 11 Liter kleine Tankrucksack mit Riemenanbindung aus strapazierfähigem Polyestergewebe ist der ideale Begleiter für den Kurztrip. Das wasserdichte Hauptfach mit Innenbeutel, die Außentasche mit Flaschenhalterfunktion, der Tragegriff und der abnehmbare Schultergurt sind praktische Qualitäten, die im Alltag kaum Wünsche offenlassen.

Informationen zu individuellen Einschränkungen in Fahrgeschwindigkeit und Zuladung entnehmen Sie der Bedienungsanleitung.



# DESIGN

## OPTION 719 RAD CLASSIC

Das hochwertige Option 719 Rad Classic präsentiert sich in einer attraktiven Bi-Color-Optik mit aufwendiger Kontrastfräsung. Die besondere Oberflächenbearbeitung des Gussrads verleiht der Maschine einen exklusiven, hochwertigen Charakter.

## OPTION 719 RAD SPORT

Das hochwertige Option 719 Rad Sport präsentiert sich in einer attraktiven Bi-Color-Optik mit aufwendiger Kontrastfräsung. Die besondere Oberflächenbearbeitung des Gussrads verleiht der Maschine einen exklusiven, hochwertigen Charakter.

### 1 Option 719 Rad vorn Classic



### 1 Option 719 Rad vorn Sport



### 2 Option 719 Rad hinten Classic



### 2 Option 719 Rad hinten Sport



## HINTERACHSABDECKUNG

Die gefräste Hinterachsabdeckung aus Aluminium betont das dynamische Design des Fahrzeugs. Die schwarz eloxierten Abdeckungen mit BMW Motorrad Schriftzug und einem Durchmesser von 62mm werten die Maschine optisch und technisch auf.



## CHROMTEILE

Sie haben die Wahl: mit den hochwertigen und formschönen Chromteilen die beliebig kombinierbar sind, verleihen Sie Ihrer BMW R 1250 RT einen unverwechselbaren und edlen Look.

Einbau und/oder Freischaltung in einer Fachwerkstatt, am besten bei Ihrem BMW Motorrad Händler.

### 1 Kofferleiste verchromt



### 2 Tourentopcase deckelblende verchromt



## OPTION 719 HANDHEBEL EINSTELLBAR CLASSIC



## OPTION 719 ABDECKUNGEN FÜR AUSGLEICHSBEHÄLTER CLASSIC



Die Handhebel Classic der exklusiven Option 719 sind aus einer eloxierten Aluminiumlegierung gefräst. Die Griffweite lässt sich per Einstellschraube in fünf (Bremshebel) bzw. drei Stufen (Kupplungshebel) einstellen und an individuelle Bedürfnisse anpassen. Die hochwertigen Frästeile mit Option 719 Branding werten die Maschine zusätzlich auf.

Einbau und/oder Freischaltung in einer Fachwerkstatt, am besten bei Ihrem BMW Motorrad Händler.

Die Option 719 Abdeckungen für Ausgleichsbehälter Classic setzen mit silberfarbener Optik einen edlen, designprägenden Akzent. Die gefräste Abdeckung aus eloxiertem Aluminium trägt den Schriftzug »Option 719«. Zusammen mit weiteren Spezialteilen der Option 719 wird ein exklusiver Individualisierungseffekt erzeugt.



---

OPTION 719 MOTORGEHÄUSEDECKEL VORN CLASSIC



Der Option 719 Motorgehäusedeckel Classic setzt mit seiner silberfarbenen Optik einen edlen, designprägenden Akzent. Der hochwertig gefräste Deckel aus eloxiertem Aluminium trägt den Schriftzug »Option 719«. Zusammen mit weiteren Spezialteilen der Option 719 wird ein exklusiver Individualisierungseffekt erzeugt.

Einbau und/oder Freischaltung in einer Fachwerkstatt, am besten bei Ihrem BMW Motorrad Händler.

---

OPTION 719 ZYLINDERKOPFHAUBEN CLASSIC



Die Zylinderkopfhauben Classic der exklusiven Option 719 setzen mit ihrer silberfarbenen Optik designprägende Akzente. Die hochwertigen gefrästen Hauben aus eloxiertem Aluminium rücken den Boxermotor in den Fokus. Die exklusiven Spezialteile tragen den Schriftzug »Option 719« und unterstreichen den hochwertigen Charakter der Maschine.

Einbau und/oder Freischaltung in einer Fachwerkstatt, am besten bei Ihrem BMW Motorrad Händler.


---

OPTION 719 ÖLEINFÜLLSCHRAUBE CLASSIC



---

ABGASKRÜMMER VERCHROMT



Der verchromte Abgaskrümmter wertet die Optik der Maschine zusätzlich auf. Der edle Krümmer lässt sich sowohl mit dem Serienschalldämpfer als auch mit dem HP Sportschalldämpfer kombinieren.

---

ENDSCHALLDÄMPFER VERCHROMT  
(OHNE ABBILDUNG)

Der hochwertige verchromte Endschalldämpfer harmonisiert perfekt mit weiteren Chromapplikationen der Maschine.





# ERGONOMIE & KOMFORT

## FAHRER- UND SOZIUSSITZE

Der um 20 mm höhere Fahrersitz in Schwarz bietet besonders groß gewachsenen Fahrern ein spürbares Plus an Sitzkomfort. Der um 20 mm niedrigere Fahrersitz in Schwarz erleichtert das Auf- und Absteigen und verbessert die Bodenerreichbarkeit. Der in klassischem Schwarz gehaltene Fahrersitz ist verstellbar und weist die gleiche Sitzhöhe auf wie der Seriensitz. Fahrersitze und Soziussitz sind auch mit Sitzheizung verfügbar.

**Fahrersitz hoch mit Sitzheizung, schwarz, (ohne Abbildung)**

**Fahrersitz niedrig mit Sitzheizung, schwarz, (ohne Abbildung)**

**Fahrersitz mit Sitzheizung, schwarz, (ohne Abbildung)**

**1 Fahrersitz hoch, schwarz**

**2 Fahrersitz niedrig, schwarz**



**3 Fahrersitz, schwarz**

**4 Soziussitz, schwarz**



## WINDSCHILDE

Der höhere und breitere Windschild Komfort bietet optimalen Schutz vor Wind und Wetter und erhöhten Reisekomfort für Fahrer und Beifahrer. Die kratzfeste Beschichtung sorgt für dauerhafte Transparenz.

Der Windschild kurz ist mit 681 mm kürzer als der Serienwindschild und verleiht der Maschine eine sportliche Optik.

**1 Windschild Komfort**

**2 Windschild kurz**



## SCHLTAASSISTENT PRO



Der Schaltassistent Pro erlaubt in fast allen Last- und Drehzahlbereichen ein Hoch- und Herunterschalten ohne Kupplungs- und Gasbetätigung. Damit sorgt der Assistent für spürbar reduzierte Schaltzeiten, eine Entlastung der Kupplungshand und damit für mehr Komfort und Dynamik.

## HAUPTSTÄNDER



Der stabile Hauptständer sorgt für einen sicheren Stand der Maschine auch in Hanglagen und bietet Vorteile etwa beim Tanken, bei der Montage von Koffern und Topcase oder bei der Reifendruckkontrolle. Außerdem benötigt die aufrecht geparkte Maschine weniger Raum.

## NACHRÜSTUNG TEMPOREGELUNG (OHNE ABBILDUNG)

Die elektronische Temporegelung ist ab 30 km/h aktivierbar und hält die Fahrgeschwindigkeit konstant. Damit lassen sich vor allem längere Autobahnetappen entspannt genießen. Die Funktion wird beim Abbremsen deaktiviert; nach Betätigung der Resume-Taste wird das gewählte Tempo wieder aufgenommen.

Einbau und/oder Freischaltung in einer Fachwerkstatt, am besten bei Ihrem BMW Motorrad Händler.

## NACHRÜST-SET FAHRMODI PRO (OHNE ABBILDUNG)

Fahrmodi Pro eröffnen dem Fahrer mit drei zusätzlichen RACE-Pro-Modi und diversen Assistenzsystemen die ganze Rennstrecken-Performance-Welt


Einbau und/oder Freischaltung in einer Fachwerkstatt, am besten bei Ihrem BMW Motorrad Händler.

## NACHRÜST-SET HILL START CONTROL (OHNE ABBILDUNG)

Der Anfahrassistent Hill Start Control (HSC) kann rückwirkend über einen Freischaltcode nachgerüstet werden.

Einbau und/oder Freischaltung in einer Fachwerkstatt, am besten bei Ihrem BMW Motorrad Händler. Detaillierte Informationen erhalten Sie bei Ihrem BMW Motorrad Händler oder im Internet unter [bmw-motorrad.com](http://bmw-motorrad.com).

Original BMW Motorrad Zubehör erhalten Sie bei Ihrem BMW Motorrad Vertragshändler.





# NAVIGATION & KOMMUNIKATION

## BMW MOTORRAD NAVIGATOR VI



Mit dem multifunktionalen Navigator VI wird die Routenplanung zum Kinderspiel. Das System mit 16 GB Flash-Speicher und fünf Zoll großem Touchscreen weist stets den rechten Weg. Dank des zirkularen Polarisationsfilters (CPOL) lässt sich das wasserdichte Display selbst bei direkter Sonneneinstrahlung hervorragend ablesen. Der hochauflösende Screen in einem Smartphone-ähnlichen Gehäuse liefert alle wesentlichen Informationen und sorgt in jeder Situation für den nötigen Überblick. Zahlreiche Zusatzfunktionen machen Planung und Tour zum spannenden Erlebnis. So lassen sich Routen nach persönlichen Vorlieben erstellen, um Fahrten auf kurvenreichen und verkehrssamen Nebenstrecken zu genießen. Auf unbekanntem Terrain bietet sich die Option "Rundtour" an, die am Ende zuverlässig an den Startpunkt zurückführt. Die Bluetooth-Anbindung an das BMW Motorrad Kommunikationssystem und die optionale Smartphone Link App ermöglichen auch unterwegs Multimedia pur: Navigationsansagen, Telefonate und Musikstreaming sowie der Abruf von Wettervorhersagen oder Stauinformationen sind damit kein Problem. Mit der Navigationsvorbereitung stehen weitere Funktionen wie "Mein Motorrad" zur Verfügung, alternativ ist die Steuerung per Multi-Controller am Lenker möglich. Wer sich für die vorinstallierten Kartendaten entschieden hat, ist dank des lebenslangen, kostenlosen Karten-Updates immer auf dem aktuellen Stand.


Länderausführung beachten. Nur in Verbindung mit SA Navigationsvorbereitung.

## NACHRÜST-SET AUDIOSYSTEM (OHNE ABBILDUNG)

Das Audiosystem mit Radiofunktion verfügt über Schnittstellen für MP3-Player, iPod und USB-Stick. Die Bedienung erfolgt über den Multi-Controller am Lenker oder das Radiobedienteil, die Anzeige des Senders, des laufenden Musiktitels oder der gewählten Lautstärke erscheint auf dem Info-Bildschirm.

Länderausführung beachten.

## NACHRÜST-SET DAB+ (OHNE ABBILDUNG)



## LED-ZUSATZSCHEINWERFER



Die leistungsstarken LED-Zusatzscheinwerfer sorgen bei schlechten Sichtverhältnissen dank erweiterter Ausleuchtung für den notwendigen Durchblick.

Einbau und/oder Freischaltung in einer Fachwerkstatt, am besten bei Ihrem BMW Motorrad Händler. Die Zusatzscheinwerfer sind als Nebelscheinwerfer zugelassen und dürfen nur bei schlechten Witterungsverhältnissen eingesetzt werden. Die länderspezifische Straßenverkehrsordnung ist einzuhalten. K09: Nur in Verbindung mit der SA Sitzheizung.

## NACHRÜST-SET RDC (OHNE ABBILDUNG)

Die Reifendruck-Control (RDC) mit sämtlichen Funktionen kann durch Einbau des Steuergeräts nachgerüstet werden. RDC informiert zuverlässig über den aktuellen Reifendruck und warnt den Fahrer frühzeitig vor Druckverlust. Die entsprechenden Anzeigen und Hinweise liefert der Bordcomputer im Cockpit.

Einbau und/oder Freischaltung in einer Fachwerkstatt, am besten bei Ihrem BMW Motorrad Händler.

## SICHERHEITSSCHRAUBE FÜR ÖLEINFÜLLSTUTZEN



Die Sicherheitsschraube für den Öleinfüllstutzen wird mit einem Spezial-Winkelschlüssel gesperrt und schützt so vor Diebstahl des Deckels. Zugleich werden der unbefugte Zugriff und die Verunreinigung des Öls durch fremde Substanzen verhindert. Der hochwertige Verschluss aus Aluminium ist mit einem BMW Boxer Schriftzug versehen.

## Sicherheitsschraube für Öleinfüllstutzen schwarz (ohne Abbildung, NEU)

## NACHRÜST-SET DIEBSTAHLWARNANLAGE (OHNE ABBILDUNG)

Starker Schutz vor Diebstahl: Die Diebstahlwarnanlage reagiert auf Lageveränderungen und Erschütterungen mit einem deutlich hörbaren Signal und blinkender Warnblinkanlage. Dank der akustischen und optischen Warnung werden Passanten schnell aufmerksam. Die Aktivierung der Alarmanlage erfolgt automatisch beim Ausschalten der Zündung.

Länderausführung beachten. Einbau und/oder Freischaltung in einer Fachwerkstatt, am besten bei Ihrem BMW Motorrad Händler.

## ZYLINDERKOPFHAUBENSCHUTZ



Der Zylinderkopfschutz aus Edelstahl bietet umfassenden Schutz der Zylinderkopfschutzhaube vor Kratzern oder Steinschlägen. Er wurde perfekt auf das Fahrzeug abgestimmt, ist mit einem großflächigen Gummipuffer ausgestattet und unterstreicht optimal Design und Linie des Boxermotors.

## NACHRÜST-SET TAGFAHRLICHT (OHNE ABBILDUNG)

# WARTUNG & TECHNIK

---

## ZUSATZSTECKDOSE

Über die 12-V-Steckdose lassen sich elektronische Geräte an das Bordnetz des Fahrzeugs anschließen. Ein Beispiel dafür ist das BMW USB-Ladegerät, an dem unter anderem Mobiltelefone und MP3-Player mit entsprechender Schnittstelle auch während der Fahrt aufgeladen und betrieben werden können.

Einbau und/oder Freischaltung in einer Fachwerkstatt, am besten bei Ihrem BMW Motorrad Händler.





# ZUBEHÖR FÜR BMW K 1600 GT



## HP PARTS

### HP SPORTSCHALLDÄMPFER

Der HP Sportschalldämpfer mit Titanmantel liefert einen beeindruckend satten Sound und ist optisch wie akustisch ein klares Bekenntnis zum Rennsport. Das hochwertige, zweiflutige Slip-on-Modell mündet auf jeder Seite in drei Endrohre und bietet ca. 4,3 kg Gewichtseinsparung gegenüber dem Serienmodell.



Einbau und/oder Freischaltung in einer Fachwerkstatt, am besten bei Ihrem BMW Motorrad Händler.

## STAU RAUM

### INNENTASCHE UND PRALLSCHUTZ FÜR TOURENKOFFER

Die passende Innentasche für den Tourenkoffer bringt Ordnung ins Gepäck und erleichtert das Be- und Entladen. Dank Tragegriff und Schultergurt ist die Tasche schnell zur Hand und mühelos zu transportieren. Zu den praktischen Details zählen die aufgesetzte Außentasche und der dreiseitig umlaufende Reißverschluss.

Der Prallschutz aus stabilem Kunststoff schützt den Tourenkoffer vorn, seitlich und unten vor Kratzern und Beschädigungen.

Einbau und/oder Freischaltung in einer Fachwerkstatt, am besten bei Ihrem BMW Motorrad Händler.

#### 1 Innentasche für Tourenkoffer



#### 2 Prallschutz für Tourenkoffer



### TOURENTOPCASE

Das hochwertige Tourentopcase mit Rückenpolster und Vollausrüstung bietet einen großen Stauraum von 49 Litern.

Informationen zu individuellen Einschränkungen in Fahrgeschwindigkeit und Zuladung entnehmen Sie der Einbau-/Bedienungsanleitung.

#### 1 Tourentopcase Blackstorm metallic, 49 l



#### 2 Tourentopcase Blue Planet, 49 l



#### 3 Tourentopcase Glaciersilber metallic, 49 l



#### 4 Tourentopcase Sparkling Storm metallic, 49 l



#### 5 Tourentopcase Stardust metallic, 49 l



Original BMW Motorrad Zubehör erhalten Sie bei Ihrem BMW Motorrad Vertragshändler.

**RÜCKENPOLSTER FÜR TOURENTOPCASE**

Entspannt unterwegs auch auf der Langstrecke: Mit dem bequemen Rückenpolster in Braun oder Dunkelbraun genießt der Sozius mehr Komfort sowohl beim Kurztrip als auch auf langen Touren. Das Polster harmonisiert auch farblich mit der Option 719 Sitzbank und trägt dazu bei, dass der Beifahrer die Fahrt relaxed und noch intensiver erleben kann.

Einbau und/oder Freischaltung in einer Fachwerkstatt, am besten bei Ihrem BMW Motorrad Händler.

**1 Rückenpolster für Tourentopcase braun**



**2 Rückenpolster für Tourentopcase dunkelbraun**



**INNENTASCHE FÜR TOURENTOPCASE**

Die passende Innentasche für das Tourentopcase bringt Ordnung ins Gepäck und erleichtert das Be- und Entladen.



**STAUFACH FÜR TOPCASE**



Die praktische Lösung für Dokumente, Schreibutensilien oder auch das Netbook: Mit 4 Schnellverschlüssen im Topcasedeckel befestigt, sorgt diese praktische Dokumententasche für Ordnung und erlaubt einen schnellen Zugriff auf alles, was wichtig ist.

**ZUSATZBREMSLEUCHE FÜR TOURENTOPCASE**



Die LED-Zusatzbremsleuchte in weißer Klarglasoptik erhöht die passive Sicherheit und fügt sich perfekt in die vorhandene Topcasedeckelblende ein.

Einbau und/oder Freischaltung in einer Fachwerkstatt, am besten bei Ihrem BMW Motorrad Händler.

**TANKTASCHE**



Das wasserdichte Hauptfach der Tanktasche ist von 10l auf 12l erweiterbar und verfügt über ein kleines Sichtfach und verfügt über ein kleines Sichtfach mit Einlegeboden. Kleinteile können sicher in 2 Außen- sowie einer Innentasche verstaut werden. Mit Tragegriff und abnehmbarem Schultergurt.

Informationen zu individuellen Einschränkungen in Fahrgeschwindigkeit und Zuladung entnehmen Sie der Einbau-/Bedienungsanleitung.

**SCHUTZFOLIE FÜR TOURENKOFFER (OHNE ABBILDUNG)**

Selbstklebend, transparent, schützt die Koffer oben und seitlich vor leichten Kratzern.

Einbau und/oder Freischaltung in einer Fachwerkstatt, am besten bei Ihrem BMW Motorrad Händler.

**STAUFÄCHER**

Praktische Staufächer seitlich vorn am Motorrad für noch mehr Komfort.

Nicht in Verbindung mit Trittbrett vorn. Einbau und/oder Freischaltung in einer Fachwerkstatt, am besten bei Ihrem BMW Motorrad Händler.

**1 Staufach, links**



**2 Staufach, rechts**



**DESIGN**

**OPTION 719 SCHMIEDERÄDER CLASSIC**

Das hochwertige Schmiederad Classic der exklusiven Option 719 setzt mit seiner umlaufenden Glanzfräsung einen eindrucksvollen optischen Akzent.

Einbau und/oder Freischaltung in einer Fachwerkstatt, am besten bei Ihrem BMW Motorrad Händler.

**1 Option 719 Schmiederad Classic vorn**



**2 Option 719 Schmiederad Classic hinten**



**LED-BODENBELEUCHTUNG**

Sicher Parken nach Sonnenuntergang: Die LED-Bodenbeleuchtung erhellt den Bereich unter der Maschine und erleichtert bei Dunkelheit die Suche nach einer geeigneten Standfläche. Außerdem gelingen das Absteigen und die Bedienung von Haupt- oder Seitenständer noch trittsicherer. Auch Kleinteile wie Schlüssel oder Münzen finden sich leichter.

Länderausführung beachten. Einbau und/oder Freischaltung in einer Fachwerkstatt, am besten bei Ihrem BMW Motorrad Händler. Nur in Verbindung mit SA 417 (Zentralverriegelung)





### CHROMTEILE

Sie haben die Wahl: mit den hochwertigen und formschönen Chromteilen die beliebig kombinierbar sind verleihen Sie Ihrer BMW K 1600 GT einen unverwechselbaren und edlen Look.

Einbau und/oder Freischaltung in einer Fachwerkstatt, am besten bei Ihrem BMW Motorrad Händler.

#### 1 Windschildblende verchromt



#### 2 Windleitflügel verchromt



#### 3 Kofferleiste verchromt



#### 4 Tourentopcasedeckelblende verchromt



## ERGONOMIE & KOMFORT

### SITZBANK EINTEILIG

Die breitere, mit Ziernähten verzierte und einteilige Sitzbank ist umfangreich gepolstert und bietet hervorragenden Tourenkomfort für Fahrer und Sozius. Sie ist in drei Sitzhöhen – 750, 780 und 810 mm – erhältlich und beheizbar.

**Sitzbank einteilig, niedrig**  
(ohne Abbildung)  
Sitzhöhe: 750 mm,  
Schrittbogenlänge: 1.720 mm

**Sitzbank einteilig**  
Sitzhöhe: 780 mm,  
Schrittbogenlänge: 1.770 mm

**Sitzbank einteilig, hoch**  
(ohne Abbildung)  
Sitzhöhe: 810 mm,  
Schrittbogenlänge: 1.830 mm



### FAHRERSITZ HÖHENVERSTELLBAR

Der Fahrersitz ist höhenverstellbar und lässt sich in zwei Positionen an individuelle Bedürfnisse anpassen. Er verschafft unterschiedlichen Fahrerstaturen ein Plus an Sitzkomfort und noch mehr unbeschwerte Kilometer auch auf der Langstrecke.

**Fahrersitz höhenverstellbar, niedrig**  
(ohne Abbildung)  
Sitzhöhe 780 mm / 800 mm;  
Schrittbogenlänge 1775 mm / 1810 mm

**Fahrersitz höhenverstellbar**  
Sitzhöhe 810 mm / 830 mm;  
Schrittbogenlänge 1830 mm / 1870 mm





### WINDSCHILDER

Der Windschild GT unterstreicht die dynamische Anmutung des Motorrads und bietet guten Wind- und Wetterschutz.

Das kratzfest beschichtete Windschild Komfort ist höher als das Serienwindschild und bietet für Fahrer und Sozius maximalen Wind- und Wetterschutz.

Der niedrige Windschild verleiht dem Bike einen sportlichen Look und bietet guten Wind- und Wetterschutz.

Einbau und/oder Freischaltung in einer Fachwerkstatt, am besten bei Ihrem BMW Motorrad Händler.

#### 1 Windschild GT



#### 2 Windschild Komfort



#### 3 Windschild niedrig



### NACHRÜST-SET SCHALTASSISTENT PRO (OHNE ABBILDUNG)

Der Schaltassistent Pro erlaubt komfortables Hoch- und Herunterschalten, ohne die Kupplung zu betätigen.

Einbau und/oder Freischaltung in einer Fachwerkstatt, am besten bei Ihrem BMW Motorrad Händler.

### NACHRÜST-SET HILL START CONTROL (OHNE ABBILDUNG)

Der Anfahrassistent Hill Start Control (HSC) kann rückwirkend über einen Freischaltcode nachgerüstet werden.

Einbau und/oder Freischaltung in einer Fachwerkstatt, am besten bei Ihrem BMW Motorrad Händler.

### NACHRÜST-SET TEMPOREGELUNG (OHNE ABBILDUNG)

Die elektronische Temporegelung ist ab 30km/h aktivierbar und hält die Fahrgeschwindigkeit konstant. Damit lassen sich vor allem längere Autobahnetappen entspannt genießen. Die Funktion wird beim Abbremsen deaktiviert, nach Betätigung der Resume-Taste wird das gewählte Tempo wieder aufgenommen.

Einbau und/oder Freischaltung in einer Fachwerkstatt, am besten bei Ihrem BMW Motorrad Händler.



# NAVIGATION & KOMMUNIKATION

## BMW MOTORRAD NAVIGATOR VI



Mit dem Navigator VI kommen nicht nur Tourenfans auf ihre Kosten. Das System macht die Routenplanung zum Kinderspiel und bietet zahlreiche Zusatzfunktionen, die jede Tour zum Erlebnis machen. Der fünf Zoll große Touchscreen ist wasserdicht, lässt sich selbst bei direkter Sonneneinstrahlung bestens ablesen und gewährleistet den nötigen Überblick.

Länderausführung beachten. Nur in Verbindung mit SA Navigationsvorbereitung.

### NACHRÜST-SET AUDIOSYSTEM (OHNE ABBILDUNG)

Das Audiosystem mit Radiofunktion verfügt über Schnittstellen für MP3-Player, iPod und USB-Stick. Die Bedienung erfolgt über den Multi-Controller am Lenker oder das Radiobedienteil, die Anzeige des Senders, des laufenden Musiktitels oder der gewählten Lautstärke erscheint auf dem Info-Bildschirm.

Länderausführung beachten.

Original BMW Motorrad Zubehör erhalten Sie bei Ihrem BMW Motorrad Vertragshändler.





# SICHERHEIT

## LED-ZUSATZSCHEINWERFER

Die leistungsstarken LED-Zusatzscheinwerfer im kompakten Aluminiumgehäuse sorgen auch bei Nebel, Regen oder Schneefall ein besseres Sehen und Gesehenwerden. Zudem sorgen sie mit ihrer weißen, tageslichtähnlichen Lichtfarbe für eine differenzierte Ausleuchtung der Straße. Die LED-Technologie gewährleistet einen nahezu verschleißfreien Betrieb.

Einbau und/oder Freischaltung in einer Fachwerkstatt, am besten bei Ihrem BMW Motorrad Händler.



## NACHRÜST-SET DIEBSTAHLOWARNANLAGE (OHNE ABBILDUNG)

Die Diebstahlwarnanlage reagiert auf Lageveränderungen und Erschütterungen mit einem deutlich hörbaren Signal und blinkender Warnblinkanlage.

Länderausführung beachten.  
Einbau und/oder Freischaltung in einer Fachwerkstatt, am besten bei Ihrem BMW Motorrad Händler.

## NACHRÜST-SET RDC (OHNE ABBILDUNG)

Die Reifendruck-Control (RDC) mit sämtlichen Funktionen kann durch Einbau des Steuergeräts nachgerüstet werden. RDC informiert zuverlässig über den aktuellen Reifendruck und warnt den Fahrer frühzeitig vor Druckverlust. Die entsprechenden Anzeigen und Hinweise liefert der Bordcomputer im Cockpit.

Einbau und/oder Freischaltung in einer Fachwerkstatt, am besten bei Ihrem BMW Motorrad Händler.

## MOTORSCHUTZBÜGEL

Der zweiteilige, robuste Motorschutzbügel aus matt gestrahltem Edelstahl schützt das Motorgehäuse vor größeren Beschädigungen und fügt sich perfekt in das edle Gesamtkonzept der BMW K 1600 GT ein.



## FUSSSCHUTZ (OHNE ABBILDUNG)

# WARTUNG & TECHNIK

## STECKDOSE

Über die 12-V-Steckdose lassen sich elektronische Geräte an das Bordnetz des Fahrzeugs anschließen. Ein Beispiel dafür ist das BMW USB-Ladegerät, an dem unter anderem Mobiltelefone und MP3-Player mit entsprechender Schnittstelle auch während der Fahrt aufgeladen und betrieben werden können.

Einbau und/oder Freischaltung in einer Fachwerkstatt, am besten bei Ihrem BMW Motorrad Händler.





# ZUBEHÖR FÜR BMW K 1600 GTL



## HP PARTS

### HP SPORTSCHALLDÄMPFER

Der HP Sportschalldämpfer mit Titanmantel liefert einen beeindruckend satten Sound und ist optisch wie akustisch ein klares Bekenntnis zum Rennsport. Das hochwertige, zweiflutige Slip-on-Modell mündet auf jeder Seite in drei Endrohre und bietet ca. 4,3 kg Gewichtseinsparung gegenüber dem Serienmodell.

Einbau und/oder Freischaltung in einer Fachwerkstatt, am besten bei Ihrem BMW Motorrad Händler.



## STAU RAUM

### STAU FÄCHER

Praktische Staufächer seitlich vorn am Motorrad für noch mehr Komfort.

Nicht in Verbindung mit Trittbrett vorn.

Einbau und/oder Freischaltung in einer Fachwerkstatt, am besten bei Ihrem BMW Motorrad Händler.

#### 1 Staufach, links



#### 2 Staufach, rechts



### INNENTASCHE FÜR TOURENKOFFER

Die passende Innentasche für den Tourenkoffer bringt Ordnung ins Gepäck und erleichtert das Be- und Entladen. Dank Tragegriff und Schultergurt ist die Tasche schnell zur Hand und mühelos zu transportieren. Zu den praktischen Details zählen die aufgesetzte Außentasche und der dreiseitig umlaufende Reißverschluss.



### ZUSATZBREMSLEUCHE FÜR TOURENTOPCASE

Die LED-Zusatzbremsleuchte in weißer Klarglasoptik erhöht die passive Sicherheit und fügt sich perfekt in die vorhandene Topcasedeckelblende ein.

Einbau und/oder Freischaltung in einer Fachwerkstatt, am besten bei Ihrem BMW Motorrad Händler.





**PRALLSCHUTZ FÜR TOURENKOFFER**

Der Prallschutz für den Tourenkoffer besteht aus stabilem Kunststoff und bietet wirkungsvollen Schutz vor Kratzern und anderen Beschädigungen.

Einbau und/oder Freischaltung in einer Fachwerkstatt, am besten bei Ihrem BMW Motorrad Händler.



**INNENTASCHE FÜR TOURENTOPCASE**

Die passende Innentasche für das Tourentopcase bringt Ordnung ins Gepäck und erleichtert das Be- und Entladen.



**STAUFACH FÜR TOURENTOPCASE**

Die praktische Lösung für Dokumente, Schreibutensilien oder auch das Netbook: Mit 4 Schnellverschlüssen im Topcasedeckel befestigt, sorgt diese praktische Dokumententasche für Ordnung und erlaubt einen schnellen Zugriff auf alles, was wichtig ist.



**SCHUTZFOLIE FÜR TOURENKOFFER OBEN (OHNE ABBILDUNG)**

Die selbstklebende und transparente Schutzfolie schützt die Oberfläche der Tourenkoffer seitlich und im oberen Bereich vor leichten Kratzern.

Einbau und/oder Freischaltung in einer Fachwerkstatt, am besten bei Ihrem BMW Motorrad Händler.

# DESIGN

**OPTION 719 SCHMIEDERÄDER CLASSIC**

Das hochwertige Schmiederad Classic der exklusiven Option 719 präsentiert sich in einer edlen Bicolor-Optik mit umlaufender Glanzfräsung. Die besondere Oberflächenbehandlung mit detaillierten Fräskonturen und das Neunspeichen-Design verleihen den Tourenmaschinen eine sanfte und besonders wertige Ausstrahlung.

Einbau und/oder Freischaltung in einer Fachwerkstatt, am besten bei Ihrem BMW Motorrad Händler.

**1 Option 719 Schmiederad Classic vorn**



**2 Option 719 Schmiederad Classic hinten**





**CHROMTEILE**

Sie haben die Wahl: mit den hochwertigen und formschönen Chromteilen die beliebig kombinierbar sind verleihen Sie Ihrer BMW K 1600 GTL einen unverwechselbaren und edlen Look.

Einbau und/oder Freischaltung in einer Fachwerkstatt, am besten bei Ihrem BMW Motorrad Händler.

**1 Kofferblende verchromt**



**2 Kofferleiste verchromt**



**3 Spiegelkappe verchromt**



**4 Tourentopcasedeckelblende verchromt**



**5 Windabweiser verchromt**



**6 Windleitflügel verchromt**



**7 Windschildblende verchromt**



**ERGONOMIE & KOMFORT**

**LED-BODENBELEUCHTUNG**

Sicher Parken nach Sonnenuntergang: Die LED-Bodenbeleuchtung erhellt den Bereich unter der Maschine und erleichtert bei Dunkelheit die Suche nach einer geeigneten Standfläche. Außerdem gelangen das Absteigen und die Bedienung von Haupt- oder Seitenständer noch trittsicherer. Auch Kleinteile wie Schlüssel oder Münzen finden sich leichter.

Länderausführung beachten.  
 Einbau und/oder Freischaltung in einer Fachwerkstatt, am besten bei Ihrem BMW Motorrad Händler.  
 Nur in Verbindung mit SA 417 (Zentralverriegelung)



**WINDSCHILDE**

Der Windschild GT unterstreicht die dynamische Anmutung des Motorrads und bietet guten Wind- und Wetterschutz.

Der kratzfest beschichtete Windschild Komfort ist höher als das Serienwindschild und bietet für Fahrer und Sozius maximalen Wind- und Wetterschutz.

Der niedrige Windschild verleiht dem Bike einen sportlichen Look und bietet guten Wind- und Wetterschutz.

Einbau und/oder Freischaltung in einer Fachwerkstatt, am besten bei Ihrem BMW Motorrad Händler.

**1 Windschild GT**



**2 Windschild Komfort**



**3 Windschild niedrig**



Original BMW Motorrad Zubehör erhalten Sie bei Ihrem BMW Motorrad Vertragshändler.



**SITZBANK EINTEILIG**

Die breitere, mit Ziernähten verzierte und einteilige Sitzbank ist umfangreich gepolstert und bietet hervorragenden Tourenkomfort für Fahrer und Sozius. Sie ist in drei Sitzhöhen – 750, 780 und 810 mm – erhältlich und beheizbar.

**Sitzbank einteilig, niedrig (ohne Abbildung)**  
Sitzhöhe: 750 mm,  
Schrittbogenlänge: 1.720 mm

**Sitzbank einteilig**  
Sitzhöhe: 780 mm,  
Schrittbogenlänge: 1.770 mm

**Sitzbank einteilig, hoch (ohne Abbildung)**  
Sitzhöhe: 810 mm,  
Schrittbogenlänge: 1.830 mm



**FAHRERSITZ HÖHENVERSTELLBAR**

Der Fahrersitz ist höhenverstellbar und lässt sich in zwei Positionen an individuelle Bedürfnisse anpassen. Er verschafft unterschiedlichen Fahreraturen ein Plus an Sitzkomfort und noch mehr unbeschwerte Kilometer auch auf der Langstrecke.

**Fahrersitz höhenverstellbar**  
Sitzhöhe 810 mm/830 mm;  
Schrittbogenlänge 1830 mm/ 1870 mm

**Fahrersitz höhenverstellbar, niedrig (ohne Abbildung)**  
Sitzhöhe 780 mm/800 mm;  
Schrittbogenlänge 1775 mm/ 1810 mm



**ARMLEHNEN FÜR SOZIUS**

Die gepolsterten Armlehnen für den Sozius bieten entspannten Reisekomfort und lassen sich zum bequemen Auf- und Absteigen einfach hochklappen.

Einbau und/oder Freischaltung in einer Fachwerkstatt, am besten bei Ihrem BMW Motorrad Händler.

**1 Armlehnen für Sozius**



**2 Satz Polster für Komfortarmlehne Soziussitz, sattelbraun**



**3 Satz Polster für Komfortarmlehne Soziussitz, dunkelbraun**



**TRITTBRETT FÜR SOZIUS**

Die hochwertigen Trittbretter sind aus einer hochfesten Aluminiumlegierung geschmiedet und mit einer rutschsicheren Gummiauflage versehen. Es ist außerordentlich robust und bietet dem Sozius eine besonders große Aufstandsfläche von 155x102mm. Insbesondere auf langen Touren zu zweit ein Garant für entspannten Fahrkomfort.

Einbau und/oder Freischaltung in einer Fachwerkstatt, am besten bei Ihrem BMW Motorrad Händler.



**NACHRÜST-SET HILL START CONTROL (OHNE ABBILDUNG)**

Der Anfahrassistent Hill Start Control (HSC) kann rückwirkend über einen Freischaltcode nachgerüstet werden. Daher muss der Fahrer nicht auf das komfortable Assistenzsystem verzichten. HSC erleichtert das Anhalten und Anfahren in Steigungen und bietet besonders bei voll beladener Maschine wertvolle Unterstützung.

Einbau und/oder Freischaltung in einer Fachwerkstatt, am besten bei Ihrem BMW Motorrad Händler.

**NACHRÜST-SET SCHALTASSISTENT PRO (OHNE ABBILDUNG)**

Der Schaltassistent Pro erlaubt in fast allen Last- und Drehzahlbereichen ein Hoch- und Herunterschalten ohne Kupplungs- und Gasbetätigung. Damit sorgt der Assistent für spürbar reduzierte Schaltzeiten, eine Entlastung der Kupplungshand und damit für mehr Komfort und Dynamik.

Einbau und/oder Freischaltung in einer Fachwerkstatt, am besten bei Ihrem BMW Motorrad Händler.

**NACHRÜST-SET TEMPOREGELUNG (OHNE ABBILDUNG)**

Die elektronische Temporegelung ist ab 30 km/h aktivierbar und hält die Fahrgeschwindigkeit konstant. Damit lassen sich vor allem längere Autobahnetappen entspannt genießen. Die Funktion wird beim Abbremsen deaktiviert, nach Betätigung der Resume-Taste wird das gewählte Tempo wieder aufgenommen.

Einbau und/oder Freischaltung in einer Fachwerkstatt, am besten bei Ihrem BMW Motorrad Händler.



Original BMW Motorrad Zubehör erhalten Sie bei Ihrem BMW Motorrad Vertragshändler.



# NAVIGATION & KOMMUNIKATION

## BMW MOTORRAD NAVIGATOR VI

Mit dem multifunktionalen Navigator VI wird die Routenplanung zum Kinderspiel. Das System mit 16 GB Flash-Speicher und fünf Zoll großem Touchscreen weist stets den rechten Weg. Dank des zirkularen Polarisationsfilters (CPOL) lässt sich das wasserdichte Display selbst bei direkter Sonneneinstrahlung hervorragend ablesen. Der hochauflösende Screen in einem Smartphone-ähnlichen Gehäuse liefert alle wesentlichen Informationen und sorgt in jeder Situation für den nötigen Überblick. Zahlreiche Zusatzfunktionen machen Planung und Tour zum spannenden Erlebnis. So lassen sich Routen nach persönlichen Vorlieben erstellen, um Fahrten auf kurvenreichen und verkehrsarmen Nebenstrecken zu genießen. Auf unbekanntem Terrain bietet sich die Option "Rundtour" an, die am Ende zuverlässig an den Startpunkt zurückführt. Die Bluetooth-Anbindung an das BMW Motorrad Kommunikationssystem und die optionale Smartphone Link App ermöglichen auch unterwegs Multimedia pur: Navigationsansagen, Telefonate und Musikstreaming sowie der Abruf von Wettervorhersagen oder Stauinformationen sind damit kein Problem. Mit der Navigationsvorbereitung stehen weitere Funktionen wie "Mein Motorrad" zur Verfügung, alternativ ist die Steuerung per Multi-Controller am Lenker möglich. Wer sich für die vorinstallierten Kartendaten entschieden hat, ist dank des lebenslangen, kostenlosen Karten-Updates immer auf dem aktuellen Stand.



Länderausführung beachten. Nur in Verbindung mit SA Navigationsvorbereitung.

## NACHRÜST-SET AUDIOSYSTEM (OHNE ABBILDUNG)

Das Audiosystem mit Radiofunktion verfügt über Schnittstellen für MP3-Player, iPod und USB-Stick. Die Bedienung erfolgt über den Multi-Controller am Lenker oder das Radiobedienteil, die Anzeige des Senders, des laufenden Musiktitels oder der gewählten Lautstärke erscheint auf dem Info-Bildschirm.

Länderausführung beachten.



# SICHERHEIT

## MOTORSCHUTZBÜGEL

Der zweiteilige, robuste Motorschutzbügel aus matt gestrahltem Edelstahl schützt das Motorgehäuse vor größeren Beschädigungen und fügt sich perfekt in das edle Gesamtkonzept der BMW K 1600 GTL ein.



## LED-ZUSATZSCHEINWERFER

Die leistungsstarken LED-Zusatzscheinwerfer im kompakten Aluminiumgehäuse sorgen auch bei Nebel, Regen oder Schneefall ein besseres Sehen und Gesehenwerden. Zugleich sorgen sie mit ihrer weißen, tageslichtähnlichen Lichtfarbe für eine differenzierte Ausleuchtung der Straße. Die LED-Technologie gewährleistet einen nahezu verschleißfreien Betrieb.

Einbau und/oder Freischaltung in einer Fachwerkstatt, am besten bei Ihrem BMW Motorrad Händler.



## NACHRÜST-SET DIEBSTAHLWARNANLAGE (OHNE ABBILDUNG)

Die Diebstahlwarnanlage reagiert auf Lageveränderungen und Erschütterungen mit einem deutlich hörbaren Signal und blinkender Warnblinkanlage.

Länderausführung beachten. Einbau und/oder Freischaltung in einer Fachwerkstatt, am besten bei Ihrem BMW Motorrad Händler.

## NACHRÜST-SET RDC (OHNE ABBILDUNG)

Die Reifendruck-Control (RDC) mit sämtlichen Funktionen kann durch Einbau des Steuergeräts nachgerüstet werden. RDC informiert zuverlässig über den aktuellen Reifendruck und warnt den Fahrer frühzeitig vor Druckverlust. Die entsprechenden Anzeigen und Hinweise liefert der Bordcomputer im Cockpit.

Einbau und/oder Freischaltung in einer Fachwerkstatt, am besten bei Ihrem BMW Motorrad Händler.



Original BMW Motorrad Zubehör erhalten Sie bei Ihrem BMW Motorrad Vertragshändler.



# ZUBEHÖR FÜR BMW K 1600 B



## STAURAUM

### INNENTASCHE FÜR TOURENKOFFER

Mit den robusten Innentaschen ist das Be- und Entladen einfach und bequem. Die Passform ist optimal auf die Koffer abgestimmt, in den Außentaschen – seitlich in Echtleder – finden Kleinteile Platz. Passend für linken oder rechten Koffer. Mit Schultergurt.



### PRALLSCHUTZ FÜR TOURENKOFFER

Der Prallschutz für den Tourenkoffer besteht aus stabilem Kunststoff und bietet wirkungsvollen Schutz vor Kratzern und anderen Beschädigungen.

Einbau und/oder Freischaltung in einer Fachwerkstatt, am besten bei Ihrem BMW Motorrad Händler.



### STAUFÄCHER (OHNE ABBILDUNG)

Praktische Staufächer seitlich vorn am Motorrad für noch mehr Komfort. Auch als Sonderausstattung erhältlich.

Nicht in Verbindung mit Trittbrett vorn.  
Einbau und/oder Freischaltung in einer Fachwerkstatt, am besten bei Ihrem BMW Motorrad Händler.

## DESIGN

### OPTION 719 SCHMIEDERÄDER CLASSIC

Das hochwertige Schmiederad Classic der exklusiven Option 719 präsentiert sich in einer edlen Bicolor-Optik mit umlaufender Glanzfräsung. Die besondere Oberflächenbehandlung mit detaillierten Fräskonturen und das Neunspeichen-Design verleihen den Tourenmaschinen eine sanfte und besonders wertige Ausstrahlung.

Einbau und/oder Freischaltung in einer Fachwerkstatt, am besten bei Ihrem BMW Motorrad Händler.

#### 1 Option 719 Schmiederad Classic vorn



#### 2 Option 719 Schmiederad Classic hinten



## CHROMTEILE

Sie haben die Wahl: mit den hochwertigen und formschönen Chromteilen die beliebig kombinierbar sind verleihen Sie Ihrer BMW K 1600 B einen unverwechselbaren und edlen Look.

Einbau und/oder Freischaltung in einer Fachwerkstatt, am besten bei Ihrem BMW Motorrad Händler.

#### 1 Kofferblende verchromt



#### 2 Spiegelkappe verchromt



#### 3 Windabweiser verchromt



#### 4 Windleitflügel verchromt



#### 5 Windschildblende verchromt





# ERGONOMIE & KOMFORT

## SITZBANK

Lädt schon auf den ersten Blick zum Aufsteigen ein: die mit Ziernähten veredelte Sitzbank ist umfangreich gepolstert und bietet hervorragenden Tourenkomfort für Fahrer und Beifahrer. In drei Sitzhöhen erhältlich. Alle nachrüstbaren Sitzbänke sind beheizbar. Sitzbank niedrig und Sitzbank extra hoch auch als Sonderausstattung erhältlich.

**Sitzbank niedrig**  
Sitzhöhe: 750 mm,  
Schrittbogenlänge: 1.720 mm

**Sitzbank hoch**  
**(ohne Abbildung)**  
Sitzhöhe: 780 mm,  
Schrittbogenlänge: 1.770 mm

**Sitzbank extra hoch**  
**(ohne Abbildung)**  
Sitzhöhe: 810 mm,  
Schrittbogenlänge: 1.830 mm



## WINDSCHILDE

Das kratzfest beschichtete Windschild Komfort ist höher als das Serienwindschild und bietet für Fahrer und Sozius maximalen Wind- und Wetterschutz.

Der niedrige Windschild verleiht dem Bike einen sportlichen Look und bietet guten Wind- und Wetterschutz.

Das Windschild kurz, getönt ist kratzfest beschichtet. Es bietet guten Windschutz für den Fahrer und sieht dank seine dunklen Tönung sehr sportlich aus.

Einbau und/oder Freischaltung in einer Fachwerkstatt, am besten bei Ihrem BMW Motorrad Händler.  
Länderausführung beachten.

### 1 Windschild Komfort



### 2 Windschild niedrig



### 3 Windschild kurz, getönt



## TRITTBRETT FÜR SOZIUS

Das hochwertige Trittbrett ist aus einer hochfesten Aluminiumlegierung geschmiedet und mit einer rutschsicheren Gummiauflage versehen. Es ist außerordentlich robust und bietet dem Sozius eine besonders große Aufstandsfläche von 155 x 102 mm. Insbesondere auf langen Touren zu zweit ein Garant für entspannten Fahrkomfort.

Einbau und/oder Freischaltung in einer Fachwerkstatt, am besten bei Ihrem BMW Motorrad Händler.



## TRITTBRETT VORN

Eine besonders relaxte „Foot-Forward“-Position bieten dem Fahrer die komfortablen Trittbretter. Auch als Sonderausstattung erhältlich.



## LED-BODENBELEUCHTUNG

Sicher Parken nach Sonnenuntergang: Die LED-Bodenbeleuchtung erhellt den Bereich unter der Maschine und erleichtert bei Dunkelheit die Suche nach einer geeigneten Standfläche. Außerdem gelingen das Absteigen und die Bedienung von Haupt- oder Seitenständer noch trittsicherer. Auch Kleinenteile wie Schlüssel oder Münzen finden sich leichter.

Länderausführung beachten.  
Einbau und/oder Freischaltung in einer Fachwerkstatt, am besten bei Ihrem BMW Motorrad Händler.



## HAUPTSTÄNDER (OHNE ABBILDUNG)

Mit dem Hauptständer kann das Motorrad überall sicher und platzsparend abgestellt werden. Auch als Sonderausstattung erhältlich.

Einbau und/oder Freischaltung in einer Fachwerkstatt, am besten bei Ihrem BMW Motorrad Händler.

## NACHRÜST-SET SCHALTASSISTENT PRO (OHNE ABBILDUNG)

Der Schaltassistent Pro erlaubt in fast allen Last- und Drehzahlbereichen ein Hoch- und Herunterschalten ohne Kupplungs- und Gasbetätigung. Damit sorgt der Assistent für spürbar reduzierte Schaltzeiten, eine Entlastung der Kupplungshand und damit für mehr Komfort und Dynamik.

Einbau und/oder Freischaltung in einer Fachwerkstatt, am besten bei Ihrem BMW Motorrad Händler.

## NACHRÜST-SET TEMPOREGELUNG (OHNE ABBILDUNG)

Die elektronische Temporegelung ist ab 30 km/h aktivierbar und hält die Fahrgeschwindigkeit konstant. Damit lassen sich vor allem längere Autobahnetappen entspannt genießen. Die Funktion wird beim Abbremsen deaktiviert, nach Betätigung der Resume-Taste wird das gewählte Tempo wieder aufgenommen.

Einbau und/oder Freischaltung in einer Fachwerkstatt, am besten bei Ihrem BMW Motorrad Händler.

## ABDECKUNG RAHMENUNTERTEIL (OHNE ABBILDUNG)



# NAVIGATION & KOMMUNIKATION

## BMW MOTORRAD NAVIGATOR VI

Mit dem multifunktionalen Navigator VI wird die Routenplanung zum Kinderspiel. Das System mit 16 GB Flash-Speicher und fünf Zoll großem Touchscreen weist stets den rechten Weg. Dank des zirkularen Polarisationsfilters (CPOL) lässt sich das wasserdichte Display selbst bei direkter Sonneneinstrahlung hervorragend ablesen. Der hochauflösende Screen in einem Smartphone-ähnlichen Gehäuse liefert alle wesentlichen Informationen und sorgt in jeder Situation für den nötigen Überblick. Zahlreiche Zusatzfunktionen machen Planung und Tour zum spannenden Erlebnis. So lassen sich Routen nach persönlichen Vorlieben erstellen, um Fahrten auf kurvenreichen und verkehrsarmen Nebenstrecken zu genießen. Auf unbekanntem Terrain bietet sich die Option "Rundtour" an, die am Ende zuverlässig an den Startpunkt zurückführt. Die Bluetooth-Anbindung an das BMW Motorrad Kommunikationssystem und die optionale Smartphone Link App ermöglichen auch unterwegs Multimedia pur: Navigationsansagen, Telefonate und Musikstreaming sowie der Abruf von Wettervorhersagen oder Stauinformationen sind damit kein Problem. Mit der Navigationsvorbereitung stehen weitere Funktionen wie "Mein Motorrad" zur Verfügung, alternativ ist die Steuerung per Multi-Controller am Lenker möglich. Wer sich für die vorinstallierten Kartendaten entschieden hat, ist dank des lebenslangen, kostenlosen Karten-Updates immer auf dem aktuellen Stand.



Länderausführung beachten.  
Nur in Verbindung mit SA Navigationsvorbereitung.

## NACHRÜST-SET AUDIOSYSTEM (OHNE ABBILDUNG)

Das Audiosystem mit Radiofunktion verfügt über Schnittstellen für MP3-Player, iPod und USB-Stick. Die Bedienung erfolgt über den Multi-Controller am Lenker oder das Radiobedienteil, die Anzeige des Senders, des laufenden Musiktitels oder der gewählten Lautstärke erscheint auf dem Info-Bildschirm.

Länderausführung beachten.

# SICHERHEIT

## MOTORSCHUTZBÜGEL

Der zweiteilige, robuste Motorschutzbügel aus matt gestrahltem Edelstahl schützt das Motorgehäuse vor größeren Beschädigungen und fügt sich perfekt in das edle Gesamtkonzept der BMW K 1600 B ein.



## NACHRÜST-SET DIEBSTAHLWARNANLAGE (OHNE ABBILDUNG)

Die Diebstahlwarnanlage reagiert auf Lageveränderungen und Erschütterungen mit einem deutlich hörbaren Signal und blinkender Warnblinkanlage.

Länderausführung beachten.  
Einbau und/oder Freischaltung in einer Fachwerkstatt, am besten bei Ihrem BMW Motorrad Händler.

## LED-ZUSATZSCHEINWERFER

Die leistungsstarken LED-Zusatzscheinwerfer im kompakten Aluminiumgehäuse sorgen auch bei Nebel, Regen oder Schneefall ein besseres Sehen und Gesehenwerden. Zugleich sorgen sie mit ihrer weißen, tageslichtähnlichen Lichtfarbe für eine differenzierte Ausleuchtung der Straße. Die LED-Technologie gewährleistet einen nahezu verschleißfreien Betrieb.

Einbau und/oder Freischaltung in einer Fachwerkstatt, am besten bei Ihrem BMW Motorrad Händler.



## NACHRÜST-SET RDC (OHNE ABBILDUNG)

Die Reifendruck-Control (RDC) mit sämtlichen Funktionen kann durch Einbau des Steuergeräts nachgerüstet werden. RDC informiert zuverlässig über den aktuellen Reifendruck und warnt den Fahrer frühzeitig vor Druckverlust. Die entsprechenden Anzeigen und Hinweise liefert der Bordcomputer im Cockpit.

Einbau und/oder Freischaltung in einer Fachwerkstatt, am besten bei Ihrem BMW Motorrad Händler.



Original BMW Motorrad Zubehör erhalten Sie bei Ihrem BMW Motorrad Vertragshändler.



# ZUBEHÖR FÜR BMW K 1600 GA



## STAURAU

### INNENTASCHEN FÜR TOURENKOFFER/-TOPCASE

Mit den robusten Innentaschen ist das Be- und Entladen einfach und bequem. Die Passform ist optimal auf die Tourenkoffer/das Topcase abgestimmt, in den Außentaschen – seitlich in Echtleder – finden Kleinteile Platz. Innentasche für Tourenkoffer passend für linken oder rechten Koffer. Mit abnehmbarem Schultergurt.

1 Innentasche für Tourenkoffer



2 Innentasche für Topcase



### PRALLSCHUTZ FÜR TOURENKOFFER

Der Prallschutz für den Tourenkoffer besteht aus stabilem Kunststoff und bietet wirkungsvollen Schutz vor Kratzern und anderen Beschädigungen.

Einbau und/oder Freischaltung in einer Fachwerkstatt, am besten bei Ihrem BMW Motorrad Händler.



## DESIGN

### OPTION 719 SCHMIEDERÄDER CLASSIC

Das hochwertige Schmiederad Classic der exklusiven Option 719 präsentiert sich in einer edlen Bicolor-Optik mit umlaufender Glanzfräsung. Die besondere Oberflächenbehandlung mit detaillierten Fräskonturen und das Neunspeichen-Design verleihen den Tourenmaschinen eine sanfte und besonders wertige Ausstrahlung.

Einbau und/oder Freischaltung in einer Fachwerkstatt, am besten bei Ihrem BMW Motorrad Händler.

1 Option 719 Schmiederad Classic vorn



2 Option 719 Schmiederad Classic hinten





### CHROMTEILE

Sie haben die Wahl: mit den hochwertigen und formschönen Chromteilen die beliebig kombinierbar sind verleihen Sie Ihrer BMW K 1600 Grand America einen unverwechselbaren und edlen Look.

Einbau und/oder Freischaltung in einer Fachwerkstatt, am besten bei Ihrem BMW Motorrad Händler.

#### 1 Windleitflügel verchromt



#### 2 Kofferblende verchromt



#### 3 Spiegelkappe verchromt



#### 4 Topcase-Deckelblende verchromt



#### 5 Windabweiser verchromt



## ERGONOMIE & KOMFORT

### SITZBANK

Lädt schon auf den ersten Blick zum Aufsteigen ein: die mit Ziernähten veredelte Sitzbank ist umfangreich gepolstert und bietet hervorragenden Tourenkomfort für Fahrer und Beifahrer. In drei Sitzhöhen erhältlich. Alle nachrüstbaren Sitzbänke sind beheizbar. Sitzbank niedrig und Sitzbank extra hoch auch als Sonderausstattung erhältlich.

**Sitzbank niedrig**  
Sitzhöhe: 750 mm,  
Schrittbogenlänge: 1.720 mm

**Sitzbank hoch**  
(ohne Abbildung)  
Sitzhöhe: 780 mm,  
Schrittbogenlänge: 1.770 mm

**Sitzbank extra hoch**  
(ohne Abbildung)  
Sitzhöhe: 810 mm,  
Schrittbogenlänge: 1.830 mm



### WINDSCHILDE

Das kratzfest beschichtete Windschild Komfort ist höher als das Serienwindschild und bietet für Fahrer und Sozius maximalen Wind- und Wetterschutz.

Das Windschild kurz, getönt ist kratzfest beschichtet. Es bietet guten Windschutz für den Fahrer und sieht dank seiner dunklen Tönung sehr sportlich aus.

**Windschild kurz, klar**  
(ohne Abbildung)

Einbau und/oder Freischaltung in einer Fachwerkstatt, am besten bei Ihrem BMW Motorrad Händler. Länderausführung beachten.

#### 1 Windschild Komfort



#### 2 Windschild kurz, getönt



Original BMW Motorrad Zubehör erhalten Sie bei Ihrem BMW Motorrad Vertragshändler.

#### TRITTBRETT FÜR SOZIU

Die hochwertigen Trittbretter sind aus einer hochfesten Aluminiumlegierung geschmiedet und mit einer rutschsicheren Gummiauflage versehen. Es ist außerordentlich robust und bietet dem Sozius eine besonders große Aufstandsfläche von 155 x 102 mm. Insbesondere auf langen Touren zu zweit ein Garant für entspannten Fahrkomfort.

Einbau und/oder Freischaltung in einer Fachwerkstatt, am besten bei Ihrem BMW Motorrad Händler.



#### KOMFORTARMLEHNEN FÜR SOZIU

Die gepolsterten Armlehnen für den Sozius bieten entspannten Reisekomfort und lassen sich zum bequemen Auf- und Absteigen einfach hochklappen.

Einbau und/oder Freischaltung in einer Fachwerkstatt, am besten bei Ihrem BMW Motorrad Händler.



#### LED-BODENBELEUCHTUNG

Sicher Parken nach Sonnenuntergang: Die LED-Bodenbeleuchtung erhellt den Bereich unter der Maschine und erleichtert bei Dunkelheit die Suche nach einer geeigneten Standfläche. Außerdem gelingen das Absteigen und die Bedienung von Haupt- oder Seitenständer noch trittsicherer. Auch Kleinteile wie Schlüssel oder Münzen finden sich leichter.

Länderausführung beachten.  
Einbau und/oder Freischaltung in einer Fachwerkstatt, am besten bei Ihrem BMW Motorrad Händler.



#### NACHRÜST-SET SCHLTAASSISTENT PRO (OHNE ABBILDUNG)

Der Schaltassistent Pro erlaubt in fast allen Last- und Drehzahlbereichen ein Hoch- und Herunterschalten ohne Kupplungs- und Gasbetätigung. Damit sorgt der Assistent für spürbar reduzierte Schaltzeiten, eine Entlastung der Kupplungshand und damit für mehr Komfort und Dynamik.

Einbau und/oder Freischaltung in einer Fachwerkstatt, am besten bei Ihrem BMW Motorrad Händler.

#### HAUPTSTÄNDER (OHNE ABBILDUNG)

Mit dem Hauptständer kann das Motorrad überall sicher und platzsparend abgestellt werden. Auch als Sonderausstattung erhältlich.

Einbau und/oder Freischaltung in einer Fachwerkstatt, am besten bei Ihrem BMW Motorrad Händler.

# NAVIGATION & KOMMUNIKATION

#### BMW MOTORRAD NAVIGATOR VI



Mit dem multifunktionalen Navigator VI wird die Routenplanung zum Kinderspiel. Das System mit 16 GB Flash-Speicher und fünf Zoll großem Touchscreen weist stets den rechten Weg. Dank des zirkularen Polarisationsfilters (CPOL) lässt sich das wasserdichte Display selbst bei direkter Sonneneinstrahlung hervorragend ablesen. Der hochauflösende Screen in einem Smartphone-ähnlichen Gehäuse liefert alle wesentlichen Informationen und sorgt in jeder Situation für den nötigen Überblick. Zahlreiche Zusatzfunktionen machen Planung und Tour zum spannenden Erlebnis. So lassen sich Routen nach persönlichen Vorlieben erstellen, um Fahrten auf kurvenreichen und verkehrssarmen Nebenstrecken zu genießen. Auf unbekanntem Terrain bietet sich die Option "Rundtour" an, die am Ende zuverlässig an den Startpunkt zurückführt. Die Bluetooth-Anbindung an das BMW Motorrad Kommunikationssystem und die optionale Smartphone Link App ermöglichen auch unterwegs Multimedia pur: Navigationsansagen, Telefonate und Musikstreaming sowie der Abruf von Wettervorhersagen oder Stauinformationen sind damit kein Problem. Mit der Navigationsvorbereitung stehen weitere Funktionen wie "Mein Motorrad" zur Verfügung, alternativ ist die Steuerung per Multi-Controller am Lenker möglich. Wer sich für die vorinstallierten Kartendaten entschieden hat, ist dank des lebenslangen, kostenlosen Karten-Updates immer auf dem aktuellen Stand.

Länderausführung beachten. Nur in Verbindung mit SA Navigationsvorbereitung.

Original BMW Motorrad Zubehör erhalten Sie bei Ihrem BMW Motorrad Vertragshändler.





# SICHERHEIT

## LED-ZUSATZSCHEINWERFER

Die leistungsstarken LED-Zusatzscheinwerfer im kompakten Aluminiumgehäuse sorgen auch bei Nebel, Regen oder Schneefall ein besseres Sehen und Gesehenwerden. Zudem sorgen sie mit ihrer weißen, tageslichtähnlichen Lichtfarbe für eine differenzierte Ausleuchtung der Straße. Die LED-Technologie gewährleistet einen nahezu verschleißfreien Betrieb.

Einbau und/oder Freischaltung in einer Fachwerkstatt, am besten bei Ihrem BMW Motorrad Händler.



## NACHRÜST-SET RDC (OHNE ABBILDUNG)

Die Reifendruck-Control (RDC) mit sämtlichen Funktionen kann durch Einbau des Steuergeräts nachgerüstet werden. RDC informiert zuverlässig über den aktuellen Reifendruck und warnt den Fahrer frühzeitig vor Druckverlust. Die entsprechenden Anzeigen und Hinweise liefert der Bordcomputer im Cockpit.

Einbau und/oder Freischaltung in einer Fachwerkstatt, am besten bei Ihrem BMW Motorrad Händler.





# ROADSTER

<b>G 310 R</b> Typschlüssel: 0G01, 0G11	<b>174</b>
<b>F 900 R</b> Typschlüssel: 0K11, 0K13	<b>182</b>
<b>S 1000 R // NEU</b> Typschlüssel: 0E51, 0E53	<b>194</b>

<b>S 1000 R</b> Typschlüssel: 0D52, 0D62	<b>210</b>
<b>R 1250 R</b> Typschlüssel: 0J71, 0J73	<b>220</b>

**NEVER  
RIDE TO  
FOLLOW.**





# ZUBEHÖR FÜR BMW G 310 R



## STAURAUM

### TOPCASE KLEIN, 30 L

Das wasserdichte Kunststoff-Topcase bietet mit 30 Liter Volumen genug Platz für einen Helm. Der wahlweise in Blackstorm metallic, Lightwhite uni und Racingred uni lackierte Deckel und die Soft-Close-Scharniere, die ein sanftes Absenken des Deckels ermöglichen, unterstreichen den hochwertigen Qualitätseindruck.

Nur in Verbindung mit Gepäckbrücke, Topcasehalter und passender Außenschale.  
Informationen zu individuellen Einschränkungen in Fahrgeschwindigkeit und Zuladung entnehmen Sie der Einbau-/Bedienungsanleitung.  
Detaillierte Informationen erhalten Sie bei Ihrem BMW Motorrad Händler oder im Internet unter [bmw-motorrad.com](http://bmw-motorrad.com).

#### 1 Blackstorm metallic



#### 2 Lightwhite uni



#### 2 Racingred uni



### TOPCASE LIGHT, 29 L



Das Topcase Light bietet mit 29 Liter Volumen genug Platz für einen Helm und überzeugt sowohl im Alltag als auch auf kleinen Touren. Das schwarze Kunststoff-Topcase ist abschließbar und verfügt über einen großflächigen Reflektor auf der Rückseite sowie eine BMW Plakette auf dem Deckel. Die maximale Zuladung beträgt 3 kg.

Nur in Verbindung mit Gepäckbrücke.  
Informationen zu individuellen Einschränkungen in Fahrgeschwindigkeit und Zuladung entnehmen Sie der Einbau-/Bedienungsanleitung.

### INNENTASCHE FÜR TOPCASE



Die passend geschneiderte Innentasche für das Topcase bringt Ordnung ins Gepäck und erleichtert das Be- und Entladen. Dank Tragegriff und Schultergurt ist die Tasche schnell zur Hand und mühelos zu transportieren. Zu den praktischen Details zählen die aufgesetzte Außentasche und der dreiseitig umlaufende Reißverschluss.

### TANKRUCKSACK, 13-20 L



Der Tankrucksack aus strapazierfähigem Polyester bietet viele clevere Details und ist je nach Bedarf von 13 auf 20 Liter Volumen erweiterbar. Das Kartenfach und zwei Außentaschen bieten zusätzlich Platz. Die durchdachte Befestigung sorgt für sicheren Halt und gewährleistet eine äußerst praktische Handhabung.

### GEPÄCKBRÜCKE



Auf der stabilen Gepäckbrücke aus pulverbeschichtetem Aluminium-Druckguss können ein Topcase oder andere Gepäckstücke befestigt werden.

Einbau und/oder Freischaltung in einer Fachwerkstatt, am besten bei Ihrem BMW Motorrad Händler.





# DESIGN

## DEKOR-AUFKLEBER-SET

Das Dekor-Aufkleber-Set Street ist perfekt auf die Maschine zugeschnitten und garantiert eine attraktive, einzigartige Optik. Die dynamischen Linien in Gelb, Rot und Blau erzeugen ein modernes Street-Racer-Design und unterstreichen damit den sportiven Charakter der Maschine. Daneben sorgen farblich abgesetzte Felgenringe für viel Aufmerksamkeit.

Das Dekor-Aufkleber-Set Wolf ist perfekt auf die Maschine zugeschnitten und erzeugt eine attraktive, einzigartige Optik. Die Linien in Gelb, Rot und Blau erzeugen ein Wolf-Motiv und laden das dynamische Design der Maschine damit weiter auf. Daneben sorgen farblich abgesetzte Felgenringe für viel Aufmerksamkeit.

### 1 Dekor-Aufkleber-Set Street



### 2 Dekor-Aufkleber-Set Wolf



## LED-BLINKER



Glänzender Auftritt: Die formschönen LED-Blinker mit weißem Blinkerglas überzeugen durch ihr schlankes Design und moderne Lichttechnologie. Sie sprechen deutlich schneller an als Glühlampen und sind nahezu verschleißfrei. Daraus ergibt sich im Straßenverkehr ein klares Sicherheitsplus.

Länderausführung beachten.  
Einbau und/oder Freischaltung in einer Fachwerkstatt,  
am besten bei Ihrem BMW Motorrad Händler.



# ERGONOMIE & KOMFORT

## SITZBANK HOCH



Die Sitzbank hoch weist eine Sitzhöhe von 850 mm auf. Damit genießen auch groß gewachsene Fahrer einen angenehmen Kniewinkel und damit eine gleichermaßen entspannte wie komfortable Sitzposition, die Ermüdungserscheinungen vorbeugen hilft.

**Sitzbank hoch**  
Sitzhöhe 850 mm

## SITZBANK NIEDRIG



Die um 15 mm niedrigere Sitzbank erleichtert das Auf- und Absteigen und verbessert die Bodenerreichbarkeit. Viele Fahrer fühlen sich dank der reduzierten Sitzhöhe sicherer, weil sie ihre Maschine leichter rangieren und kontrollieren können. Das wertige Oberflächenmaterial in Schwarz entspricht der Serienausführung.

**Sitzbank niedrig**  
Sitzhöhe 820 mm

## HANDBREMSHEBEL/KUPPLUNGSHABEL EINSTELLBAR

Die ergonomisch optimierten Handbremshebel und Kupplungshebel sind in vier Stufen einstellbar und lassen sich damit leicht an die bevorzugte Griffweite anpassen. Die zweifarbige Optik mit schwarzer Pulverbeschichtung und einem verchromten Einstellrad unterstreicht die Individualität der Maschine.

### 1 Handbremshebel einstellbar



### 2 Kupplungshebel einstellbar



## HEIZGRIFFE UND SCHALTER

Warme Hände trotz niedriger Temperaturen: Dafür sorgen die elektrischen Heizgriffe mit dreistufiger Regelung. Das steigert den Komfort und bringt auch mehr Sicherheit, denn mit warmen Händen und mehr Gefühl in den Fingern gelingt die Fahrzeugkontrolle einfach besser. Neben den Heizstufen 1 und 2 hat der Fahrer die Möglichkeit, die Außentemperaturgesteuerte Automatikschaltung zu aktivieren. Die Griffheizung wird über einen ebenfalls nachzurüstenden Kombischalter an der rechten Lenkerarmatur bedient.

Detaillierte Informationen erhalten Sie bei Ihrem BMW Motorrad Händler oder im Internet unter [bmw-motorrad.com](http://bmw-motorrad.com).  
Einbau und/oder Freischaltung in einer Fachwerkstatt,  
am besten bei Ihrem BMW Motorrad Händler.



Original BMW Motorrad Zubehör erhalten Sie bei Ihrem BMW Motorrad Vertragshändler.



# NAVIGATION & KOMMUNIKATION

## BMW MOTORRAD NAVIGATOR VI

Mit dem multifunktionalen Navigator VI wird die Routenplanung zum Kinderspiel. Das System mit 16 GB Flash-Speicher und fünf Zoll großem Touchscreen weist stets den rechten Weg. Dank des zirkularen Polarisationsfilters (CPOL) lässt sich das wasserdichte Display selbst bei direkter Sonneneinstrahlung hervorragend ablesen. Der hochauflösende Screen in einem Smartphone-ähnlichen Gehäuse liefert alle wesentlichen Informationen und sorgt in jeder Situation für den nötigen Überblick. Zahlreiche Zusatzfunktionen machen Planung und Tour zum spannenden Erlebnis. So lassen sich Routen nach persönlichen Vorlieben erstellen, um Fahrten auf kurvenreichen und verkehrssarmen Nebenstrecken zu genießen. Auf unbekanntem Terrain bietet sich die Option "Rundtour" an, die am Ende zuverlässig an den Startpunkt zurückführt. Die Bluetooth-Anbindung an das BMW Motorrad Kommunikationssystem und die optionale Smartphone Link App ermöglichen auch unterwegs Multimedia pur: Navigationsansagen, Telefonate und Musikstreaming sowie der Abruf von Wettervorhersagen oder Stauinformationen sind damit kein Problem. Mit der Navigationsvorbereitung stehen weitere Funktionen wie "Mein Motorrad" zur Verfügung, alternativ ist die Steuerung per Multi-Controller am Lenker möglich. Wer sich für die vorinstallierten Kartendaten entschieden hat, ist dank des lebenslangen, kostenlosen Karten-Updates immer auf dem aktuellen Stand.



Detaillierte Informationen erhalten Sie bei Ihrem BMW Motorrad Händler oder im Internet unter [bmw-motorrad.com](http://bmw-motorrad.com).

## BMW MOTORRAD SMARTPHONE CRADLE

Im robusten Smartphone Cradle von BMW Motorrad findet das eigene Smartphone einen sicheren und geschützten Platz. So lassen sich nützliche Funktionen wie Navigationshinweise und Online-Informationen auch unterwegs nutzen. Dank der praktischen Ladefunktion bleibt das Smartphone selbst auf ausgedehnten Motorradtouren einsatzbereit.

Nur in Verbindung mit Halter für BMW Motorrad Navigationssysteme.



# SICHERHEIT

## HANDSCHUTZ



Der Handschutz aus schlagfestem und UV-beständigem Kunststoff schützt im Gelände auch die Bedienelemente vor Ästen und Steinschlag und ist aerodynamisch auf das Fahrzeug abgestimmt. Auf der Straße überzeugt zudem der Wind- und Wetter-Schutz der Protektoren: Hände und Finger bleiben auch bei niedrigen Temperaturen länger trocken und warm.

## MOTORSCHUTZBÜGEL



Die robusten Motorschutzbügel aus poliertem Edelstahl schützen das Motorrad zuverlässig vor Beschädigung, ohne die Schräglagenfreiheit einzuschränken. Die stabile Rohrkonstruktion verkraftet selbst derbe Schläge und kann kapitale Sturzschäden im Gelände und auf Asphalt verhindern.

Sowohl die Kombination mit dem Serienmotorspoiler als auch mit dem Aluminium Motorschutz ist möglich.

## ALUMINIUM-MOTORSCHUTZ

Der robuste und leichte Aluminium-Motorschutz schützt den unteren Bereich des Motorrads effektiv vor Steinschlag und Beschädigungen etwa beim Aufsetzen. Er ist breiter und länger als der serienmäßige Motorschutz. Sein formschönes Design unterstreicht den hochwertigen Charakter der Maschine. (Abbildung zeigt Modell G 310 GS)



## ABDECKUNG SPRITZ-SCHUTZ (OHNE ABBILDUNG)

Die Hinterradabdeckung mit Spritzschutz aus Kunststoff bewahrt das Fahrzeugheck vor Verschmutzung auf nasser Fahrbahn sowie abseits der Straße, etwa beim Durchfahren von Schlammrutsen. So bleiben Rücklicht und Kennzeichen, aber auch ein montiertes Topcase und andere Gepäckstücke länger vor Verschmutzung geschützt.



# WARTUNG & TECHNIK

---

## STECKDOSE



Über die 12-V-Steckdose lassen sich elektronische Geräte an das Bordnetz des Fahrzeugs anschließen. Ein Beispiel dafür ist das BMW USB-Ladegerät, an dem unter anderem Mobiltelefone und MP3-Player mit entsprechender Schnittstelle auch während der Fahrt aufgeladen und betrieben werden können.

Einbau und/oder Freischaltung in einer Fachwerkstatt, am besten bei Ihrem BMW Motorrad Händler.





# ZUBEHÖR FÜR BMW F 900 R



## STAURAUM

### TOPCASE KLEIN, 30 L

Das wasserdichte Kunststoff-Topcase mit lackiertem Deckel und 30 Liter Volumen ist hochwertig verarbeitet und bietet genug Platz für einen Helm.

#### Außenschale Topcasedeckel, Asphaltgrau-metallic matt (ohne Abbildung)

Nur in Verbindung mit Gepäckbrücke, Topcasehalter und passender Außenschale. Informationen zu individuellen Einschränkungen in Fahrgeschwindigkeit und Zuladung entnehmen Sie der Einbau-/Bedienungsanleitung. Detaillierte Informationen erhalten Sie bei Ihrem BMW Motorrad Händler oder im Internet unter [bmw-motorrad.com](http://bmw-motorrad.com).

#### 1 Außenschale Topcasedeckel, Blackstorm metallic



#### 2 Außenschale Topcasedeckel, Lightwhite uni



#### 3 Außenschale Topcasedeckel, Racingred uni



### RÜCKENPOLSTER FÜR TOPCASE KLEIN



Mit dem bequemen Rückenpolster für das kleine Topcase genießt der Sozius mehr Komfort sowohl beim Kurztrip als auch auf langen Touren.

### INNENTASCHE FÜR TOPCASE



Die passend geschneiderte Innentasche für das Topcase bringt Ordnung ins Gepäck und erleichtert das Be- und Entladen. Dank Tragegriff und Schultergurt ist die Tasche schnell zur Hand und mühelos zu transportieren. Zu den praktischen Details zählen die aufgesetzte Außentasche und der dreiseitig umlaufende Reißverschluss.





**SOFTKOFFER**

Der hochwertige Softkoffer aus strapazierfähigem Polyester überzeugt mit praktischen Details und einem Stauvolumen von 20 Litern. Features wie die wasserdichte Innentasche, der umlaufende Reißverschluss, der Tragegriff und der Schnellverschluss zur einfachen Montage am Motorrad sorgen für sicheren Halt und eine praktische Handhabung.

Der stabile Kofferhalter erlaubt die einfache und sichere Montage des Softkoffers. Auch wenn der Koffer nicht montiert ist, fällt der dezente Halter in Schwarz an der Maschine kaum auf.

**1 Softkoffer**

**2 Softkoffer Kofferhalter**



**GEPÄCKBRÜCKE**

**TANKRUCKSACK GROSS**

**TANKRUCKSACK KLEIN**



Auf der stabilen Gepäckbrücke aus pulverbeschichtetem Aluminium-Druckguss lassen sich ein Topcase oder auch andere Gepäckstücke leicht und sicher befestigen. Da die Gepäckbrücke schwingungsentkoppelt am Motorrad befestigt wird, verbessert sich das Fahrverhalten mit montiertem Topcase besonders bei höheren Geschwindigkeiten spürbar.

Der Tankrucksack aus strapazierfähigem Polyestergewebe bietet viele clevere Details und ist je nach Bedarf von 11 auf 16 Liter Volumen erweiterbar. Kartenfach und Außentaschen bieten zusätzlich Platz. Die durchdachte Riemenbefestigung sorgt für sicheren Halt und gewährleistet eine äußerst praktische Handhabung.

Der strapazierfähige kleine Tankrucksack mit Riemenanbindung ist der ideale Begleiter für den Kurztrip. Das Hauptfach mit herausnehmbarem, wasserdichtem Innenbeutel, die Kabeldurchführung, der Stauraum von 5,5 Litern, der Tragegriff und abnehmbare Rucksacktragegurte sind praktische Qualitäten, die im Alltag kaum Wünsche offenlassen.

**ANBINDUNGSELEMENT TANKRUCKSACK  
(OHNE ABBILDUNG)**

Über die modellspezifischen Anbindungselemente lässt sich ein BMW Motorrad Tankrucksack schnell und sicher am Fahrzeug befestigen. Die zweigeteilte Anbindung wird vorn und hinten mittels Gurtband oder Verschraubung am Motorrad montiert. Der Tankrucksack muss anschließend nur aufgesetzt und mittels Steckschließen fixiert und festgezurt werden.





# DESIGN

## OPTION 719 SPIEGEL SILBER



Die silberfarbenen Spiegel der exklusiven Option 719 sind aus gefrästem Aluminium gefertigt und unterstreichen den hochwertigen Charakter der Maschine. Die vibrationsarme Auslegung und die aerodynamische Formgebung gewährleisten eine hervorragende Sicht. Das ansprechende Design erzeugt zugleich einen starken Individualisierungseffekt.

## FAHRERFUSSRASTEN EINSTELLBAR



Die Fahrerfußraste aus schwarz eloxiertem Aluminium verbindet dynamische Optik mit Ergonomie und Sportlichkeit auf höchstem Niveau. Dank der geriffelten Trittfläche und der dreistufigen Höhenverstellbarkeit sorgt sie für zusätzlichen Halt und eine optimale Fahrzeugkontrolle.

## KUPPLUNGS- UND BREMSHEBEL KLAPPBAR



Der Handbremshebel ist für die bevorzugte Griffweite fünffach einstellbar und dank Klappmechanismus mit einem definierten Einklappmoment versehen.

Der Kupplungshebel ist für die bevorzugte Griffweite dreifach einstellbar und dank Klappmechanismus mit einem definierten Einklappmoment versehen.

Einbau und/oder Freischaltung in einer Fachwerkstatt, am besten bei Ihrem BMW Motorrad Händler.

## KUPPLUNGHEBEL- UND HANDBREMSHEBEL-PROTEKTOREN



Die Kupplungs- und Handbremshebelprotectoren setzen ein klares Statement in Sachen kompromisslose Sportlichkeit. Die gebogenen Bügel aus Aluminium und Kunststoff schützen den Kupplungshebel und den Handbremshebel am Lenker davor, bei Berührung mit einem anderen Fahrzeug unbeabsichtigt betätigt oder bei einem Umfallen der Maschine beschädigt zu werden.

## MOTORSPOILER

Der formschöne dreiteilige Motorspoiler aus schlagfestem und UV-beständigem Kunststoff sorgt für einen individuellen sportlichen Look. Die in den Farben Granitgrau metallic, San Marinoblau metallic und Racingred uni lackierten Seitenteile setzen einen markanten optischen Akzent.

Voraussichtlich verfügbar ab Q3/2020.

### 1 Motorspoiler, Granitgrau metallic

### 2 Motorspoiler, San Marinoblau metallic

### 3 Motorspoiler, Racingred uni



## ABDECKUNG SOZIUSSITZ

Die formschöne Soziusabdeckung unterstreicht gekonnt den dynamischen Charakter der Maschine. Gefertigt aus schlagfestem und beständigem UV-Kunststoff lässt sie sich einfach per Plug-and-Play mit Kordeln montieren und sorgt so bei Solofahrten für einen sportlichen Einsitzer-Look.

### 1 Abdeckung Soziussitz, Blackstorm metallic

### 2 Abdeckung Soziussitz, Hockenheim silber metallic

### 3 Abdeckung Soziussitz, San Marinoblau metallic





# ERGONOMIE & KOMFORT

## SITZBANK NIEDRIG

Die niedrigere Sitzbank erleichtert das Auf- und Absteigen und verbessert die Bodenerreichbarkeit. Viele Fahrer fühlen sich dank der reduzierten Sitzhöhe sicherer, weil sie ihre Maschine leichter rangieren und kontrollieren können. Die Ergonomie der niedrigen Sitzbank ist für lange Ausfahrten ausgelegt. Das wertige Oberflächenmaterial in Schwarz entspricht der Serienausführung.



## SITZBANK HOCH

Die hohe Sitzbank weist dank zusätzlicher Polsterung eine Sitzhöhe von 835 mm auf. Damit genießen auch großgewachsene Fahrer einen angenehmen Kniewinkel und damit eine gleichermaßen entspannte wie komfortable Sitzposition, die Ermüdungserscheinungen auch auf langen Tagesetappen vorzubeugen hilft.



## WINDSCHILDER

Der getönte Windschild Pure unterstreicht als Cockpit-Verkleidung die sportliche Optik der Maschine.

Der kratzfest beschichtete Windschild hoch ist höher und breiter als die Serienausführung und bietet daher einen spürbar verbesserten Wind- und Wetterschutz und damit einen insgesamt höheren Tourenkomfort. Gerade auf schnellen Autobahnetappen entlastet der hohe Windschild den Oberkörper und sorgt für mehr entspannte und ermüdungsfreie Kilometer.

### 1 Windschild Pure



### 3 Windschild hoch



## HAUPTSTÄNDER

Der stabile Hauptständer sorgt für einen sicheren Stand der Maschine auch in Hanglagen und bietet Vorteile etwa beim Tanken, bei der Montage von Koffern und Topcase oder bei der Reifendruckkontrolle. Außerdem benötigt die aufrecht geparkte Maschine weniger Raum.



## LENKER HOCH

Der hohe Lenker ist gegenüber der Serie 27 mm höher und ermöglicht so eine aufrechtere Sitzposition. Die dadurch insgesamt verbesserte Ergonomie verbessert das Fahrgefühl und verringert Ermüdungserscheinungen. Der Fahrer fühlt sich einfach sicherer auf seinem Motorrad.



## TIEFERLEGUNG (OHNE ABBILDUNG)

Die mit der Tieferlegung einhergehenden Änderungen im Fahrwerk verringern die Fahrzeughöhe und die Sitzhöhe. Damit genießen auch kleinere Fahrer mehr Standsicherheit und haben ihre Maschine beim Rangieren besser im Griff.

## SCHALTASSISTENT PRO (OHNE ABBILDUNG)

Der Schaltassistent Pro erlaubt in fast allen Last- und Drehzahlbereichen ein Hoch- und Herunterschalten ohne Kupplungs- und Gasbetätigung. So sorgt der Assistent für spürbar reduzierte Schaltzeiten, eine Entlastung der Kupplungshand und damit für mehr Komfort und Dynamik.

Einbau und/oder Freischaltung in einer Fachwerkstatt, am besten bei Ihrem BMW Motorrad Händler.

## NACHRÜST-SET HEIZGRIFFE UND SCHALTER (OHNE ABBILDUNG)

Nie mehr kalte Hände: Dafür sorgen die elektrischen heizbaren Griffe mit mehrstufiger Regelung. Sie steigern den Komfort und bringen gleichzeitig mehr Sicherheit, denn mit warmen Händen und mehr Gefühl in den Fingern hat man das Motorrad einfach besser unter Kontrolle – an kalten Tagen ebenso wie beim Fahren im Regen.

Detaillierte Informationen erhalten Sie bei Ihrem BMW Motorrad Händler oder im Internet unter [bmw-motorrad.com](http://bmw-motorrad.com). Einbau und/oder Freischaltung in einer Fachwerkstatt, am besten bei Ihrem BMW Motorrad Händler.

## NACHRÜST-SET TEMPOREGELUNG (OHNE ABBILDUNG)

Die elektronische Temporegelung ist ab 30 km/h aktivierbar und hält die Fahrgeschwindigkeit konstant. Damit lassen sich vor allem längere Autobahnetappen entspannt genießen. Die Funktion wird beim Abbremsen deaktiviert; nach Betätigung der Resume-Taste wird das gewählte Tempo wieder aufgenommen.



# NAVIGATION & KOMMUNIKATION

## BMW MOTORRAD NAVIGATOR VI

Mit dem multifunktionalen Navigator VI wird die Routenplanung zum Kinderspiel. Das System mit 16 GB Flash-Speicher und fünf Zoll großem Touchscreen weist stets den rechten Weg. Dank des zirkularen Polarisationsfilters (CPOL) lässt sich das wasserdichte Display selbst bei direkter Sonneneinstrahlung hervorragend ablesen. Der hochauflösende Screen in einem Smartphone-ähnlichen Gehäuse liefert alle wesentlichen Informationen und sorgt in jeder Situation für den nötigen Überblick. Zahlreiche Zusatzfunktionen machen Planung und Tour zum spannenden Erlebnis. So lassen sich Routen nach persönlichen Vorlieben erstellen, um Fahrten auf kurvenreichen und verkehrssamen Nebenstrecken zu genießen. Auf unbekanntem Terrain bietet sich die Option "Rundtour" an, die am Ende zuverlässig an den Startpunkt zurückführt. Die Bluetooth-Anbindung an das BMW Motorrad Kommunikationssystem und die optionale Smartphone Link App ermöglichen auch unterwegs Multimedia pur: Navigationsansagen, Telefonate und Musikstreaming sowie der Abruf von Wettervorhersagen oder Stauinformationen sind damit kein Problem. Mit der Navigationsvorbereitung stehen weitere Funktionen wie "Mein Motorrad" zur Verfügung, alternativ ist die Steuerung per Multi-Controller am Lenker möglich. Wer sich für die vorinstallierten Kartendaten entschieden hat, ist dank des lebenslangen, kostenlosen Karten-Updates immer auf dem aktuellen Stand.



### Halter für BMW Motorrad Navigationssysteme (ohne Abbildung)

Länderausführung beachten. Nur in Verbindung mit SA Navigationsvorbereitung. Nicht in Verbindung mit Halter für Smartphone Cradle oder Lenkererhöhung möglich. Einbau und/oder Freischaltung in einer Fachwerkstatt, am besten bei Ihrem BMW Motorrad Händler.

## BMW MOTORRAD SMARTPHONE CRADLE

Im robusten Smartphone Cradle von BMW Motorrad findet das eigene Smartphone einen sicheren und geschützten Platz. So lassen sich nützliche Funktionen wie Navigationshinweise und Online-Informationen auch unterwegs nutzen. Dank der praktischen Ladefunktion bleibt das Smartphone selbst auf ausgedehnten Motorradtouren einsatzbereit.

Der funktionale Halter für das Smartphone Cradle von BMW Motorrad findet auf dem Lenkerklemmbock oder am Steuerrohr eine sichere Befestigung. Damit ist eine Positionierung im direkten Sichtfeld des Fahrers gewährleistet. Zudem fügt sich der Halter perfekt in die Cockpit-Umgebung ein. Am Halter kann auch der BMW Motorrad Navigator befestigt werden.  
(ohne Abbildung)



Nur in Verbindung mit Halter für BMW Motorrad Navigationssysteme. Nicht in Verbindung mit Vorbereitung für Navigationsgerät oder Lenkererhöhung möglich. Einbau und/oder Freischaltung in einer Fachwerkstatt, am besten bei Ihrem BMW Motorrad Händler.

# SICHERHEIT

## NACHRÜST-SET DIEBSTAHLOWARNANLAGE (OHNE ABBILDUNG)

Starker Schutz vor Diebstahl: Die Diebstahlwarnanlage reagiert auf Lageveränderungen und Erschütterungen mit einem deutlich hörbaren Signal und blinkender Warnblinkanlage. Dank der akustischen und optischen Warnung werden Passanten schnell aufmerksam. Die Aktivierung der Alarmanlage erfolgt automatisch beim Ausschalten der Zündung.

Länderausführung beachten. Einbau und/oder Freischaltung in einer Fachwerkstatt, am besten bei Ihrem BMW Motorrad Händler.

## NACHRÜST-SET ABS PRO (OHNE ABBILDUNG)

Einbau und/oder Freischaltung in einer Fachwerkstatt, am besten bei Ihrem BMW Motorrad Händler.

## NACHRÜST-SET FAHRMODI PRO (OHNE ABBILDUNG)

Über einen Freischaltcode können die Fahrmodi Pro rückwirkend nachgerüstet werden. Fahrer ohne Fahrmodi Pro müssen daher nicht auf das moderne Sicherheits-Features verzichten. Eine Nachrüstung mit den Fahrmodi Pro, mit DTC oder mit ABS Pro ist möglich.

Detaillierte Informationen erhalten Sie bei Ihrem BMW Motorrad Händler oder im Internet unter [bmw-motorrad.com](http://bmw-motorrad.com). Einbau und/oder Freischaltung in einer Fachwerkstatt, am besten bei Ihrem BMW Motorrad Händler. Nur in Verbindung mit Dynamic Traction Control (DTC).

## NACHRÜST-SET RDC (OHNE ABBILDUNG)

Die Reifendruck-Control (RDC) mit sämtlichen Funktionen kann durch Einbau des Steuergeräts nachgerüstet werden. RDC informiert zuverlässig über den aktuellen Reifendruck und warnt den Fahrer frühzeitig vor Druckverlust. Die entsprechenden Anzeigen und Hinweise liefert der Bordcomputer im Cockpit.

Einbau und/oder Freischaltung in einer Fachwerkstatt, am besten bei Ihrem BMW Motorrad Händler.

## SCHUTZGLAS FÜR 6,5-ZOLL-TFT-DISPLAY

Das Schutzglas bewahrt das 6,5 Zoll große TFT-Display zuverlässig vor Verschmutzung, Steinschlag und Beschädigung. Das gehärtete Glas besitzt eine entspiegelte und anti-reflektierende Oberfläche, sodass sich das TFT-Display bestens ablesen lässt. Mit BMW Motorrad Schriftzug.



Original BMW Motorrad Zubehör erhalten Sie bei Ihrem BMW Motorrad Vertragshändler.

## WARTUNG & TECHNIK

---

### LEISTUNGSREDUZIERUNG 35 kW / 48 PS (OHNE ABBILDUNG)

Die Nachrüstung Leistungsreduzierung auf 35 kW (48 PS) ist eine attraktive Option für Führerschein-Neulinge, aber auch für Wiedereinsteiger. In Sachen Fahrspaß und Feeling bleiben damit keine Wünsche offen. Auf Wunsch kann der Motor später wieder auf seine volle Leistung gebracht werden. Die Leistungsreduzierung erfolgt über einen Freischaltcode.





# ZUBEHÖR FÜR BMW S 1000 R

NEU

Typschlüssel OE51, OE53



## M PERFORMANCE PARTS

### M KUPPLUNGSEBEL/BREMSHEBEL KLAPPBAR

NEU

Der CNC-gefräste M Kupplungshebel und Handbremshebel aus korrosionsresistent eloxiertem Aluminium unterstreichen die Sportlichkeit des Motorrads besonders eindrucksvoll. Sie sind perfekt auf das Design des Bikes abgestimmt und reversibel nach oben klappbar, was im Fall eines Sturzes die Gefahr des Verbiegens oder Brechens verringert.



### M KUPPLUNGSEBELPROTEKTOR/BREMSHEBELPROTEKTOR

NEU

Auf der Rennstrecke unerlässlich, setzen der M Kupplungshebelprotektor und M Handbremshebelprotektor auch auf der Straße ein klares Statement in Sachen kompromisslose Sportlichkeit. Die gebogenen Bügel aus Aluminium und Kunststoff schützen den Kupplungshebel und Bremshebel am Lenker davor, bei Berührung mit einem anderen Fahrzeug unbeabsichtigt betätigt zu werden.

BMW Motorrad empfiehlt den Einbau und/oder die Freischaltung in einer Fachwerkstatt, am besten bei einem BMW Motorrad Partner.



### M FAHRER-FUSSRASTENANLAGE

NEU

Die CNC-gefräste M Fußrastenanlage in Schwarz eloxiert mit M Logo und BMW Branding unterstreicht die dynamische Optik der Maschine. Die geriffelte Trittfläche gibt zusätzlichen Halt für optimale Fahrzeugkontrolle. Zahlreiche Einstellmöglichkeiten lassen beim Fahrer hinsichtlich Ergonomie und Sportlichkeit keine Wünsche offen.



### M FAHRER-FUSSRASTEN

Die M Fahrer-Fußrasten von BMW Motorrad sorgen für einen kompromisslos sportlichen Look und bieten mit vielen Verstellmöglichkeiten ein Optimum an Ergonomie und Sportlichkeit. Sie werden aus einer hochfesten Aluminiumlegierung gefräst, sind besonders leicht und bieten durch ihre dreifarbig eloxierte Oberfläche einen optimalen Korrosionsschutz.



**M CARBON-ANBAUTEILE**

Carbonteile sind leicht und verpassen dem Bike noch mehr Rennsportlook.

**2&5**

BMW Motorrad empfiehlt den Einbau und/oder die Freischaltung in einer Fachwerkstatt, am besten bei einem BMW Motorrad Partner.

**5**

Verbau nur in Verbindung mit M Carbon Hinterradabdeckung

**1 M Carbon Airbox-Abdeckung**



**2 M Carbon Tankblende**



**3 M Carbon Vorderradabdeckung**



**4 M Carbon Hinterradabdeckung**



**5 M Carbon Kettenschutz**



**6 M Carbon Ritzelabdeckung**



**M LIGHTWEIGHT BATTERIE  
(OHNE ABBILDUNG)**

Viel Leistung, wenig Gewicht – die hochwertige M Batterie mit modernster Lithium-Ionen-Technik ist mit 1.288g satte 2.000g leichter als die serienmäßig verbaute Batterie. Die perfekte Starthilfe für ambitionierte Superbike-Fahrer, die bei ihrem Motorrad in jedes Gramm investieren wollen.

BMW Motorrad empfiehlt den Einbau und/oder die Freischaltung in einer Fachwerkstatt, am besten bei einem BMW Motorrad Partner.

**M ACHSPROTEKTOREN**

Die M Achsprotektoren von BMW Motorrad schützen Gabel und Schwinge der Hinterachse bei Stürzen und Umfallen zuverlässig vor Kratzern. Die robusten Sturzpads sind aus hochabriebfestem Kunststoff gefertigt und können im Fall des Falles einiges wegstecken. Im typischen M Look passen sie perfekt zum Design des Motorrads.

**M MOTORPROTEKTOREN**

Der aus Aluminium gefertigte M Motorprotektor von BMW Motorrad ist mit einem auswechselbaren Schleifpad aus Kunststoff bestückt. Er schützt den Motor in extremen Kurvenlagen vor dem direkten Schleifen auf dem Asphalt und verhindert so zuverlässig das Durchschleifen von Motorbauteilen sowie daraus resultierende Motorschäden.

BMW Motorrad empfiehlt den Einbau und/oder die Freischaltung in einer Fachwerkstatt, am besten bei einem BMW Motorrad Partner.

**M ÖLEINFÜLLSTUTZEN**

Der M Öleinfüllstutzen aus schwarz eloxiertem Aluminium mit weiß eingelasertem M Logo setzt mit seiner Optik einen sportlichen Akzent. Der Verschlussdeckel ist mit drei Bohrungen versehen, die eine Aufdrehsicherung für die Rennstrecke gewährleisten.



**M PERFORMANCE CARBON RADSATZ**

NEU

Das ultimative Hightech-Feature. Mit dem M Carbon Radsatz bringt das Motorrad ein Maximum an Fahrdynamik und Handlingkomfort auf die Fahrbahn. Die Carbonräder sind signifikant leichter als der Serienradsatz, verfügen über deutlich geringere Kreiselkräfte und ermöglichen ein einfacheres und schnelleres Umlegen des Bikes.





**M SCHMIEDERÄDER**

Das M Schmiederad ist schwarz eloxiert und in der Radgröße 120/70 ZR 17 vorn und 200/55 ZR 17 hinten erhältlich. Mit 5-mm-Bremsscheiben bietet es höchste Brems-Performance – auf der Rennstrecke ebenso wie im Straßenverkehr.

BMW Motorrad empfiehlt den Einbau und/oder die Freischaltung in einer Fachwerkstatt, am besten bei einem BMW Motorrad Partner. Auch als Sonderausstattung erhältlich. Nur in Verbindung mit M Schmiederad vorn/hinten.

**1 M Schmiederad vorn**



**2 M Schmiederad hinten**



**NÜTZLICHES FÜR DIE RENNSTRECKE**

NEU

Wer sein Bike fit für die Rennstrecke macht, benötigt die Spiegel ebenso wenig wie die Kennzeichenhalterung. Mit den hochwertigen Abdeckungen aus dem M Cover Kit von BMW Motorrad lassen sich die bei der Demontage entstandenen Karosserieöffnungen passgenau verschließen.

Der M Datenlogger ermöglicht die automatische Erfassung von Rundenzeiten dank vordefinierter Start-/Ziellinien auf mehr als 300 Rennstrecken weltweit. Zusätzlich werden 80 Fahrparameter aufgezeichnet und auf einem USB-Stick hinterlegt. So lässt sich die persönliche Bestzeit Kurve für Kurve analysieren und optimieren.

Nur für Rennstrecke.

**1 M Cover Kit**



**2 M Datenlogger (ohne Abbildung)**



**NÜTZLICHES AUF UND ABSEITS DER RENNSTRECKE**

Die M Reifenwärmer bringen die Reifen in das empfohlene Temperaturfenster für Trainings- und Rennbetrieb und sorgen so für optimalen Grip.

Der gefräste und zweifach eloxierte M Kettenspanner mit Montageständeraufnahme aus Aluminium verleiht dem Motorrad eine besonders sportliche Optik.

Der M Sitz wurde speziell für die Rennstrecke konzipiert und ermöglicht durch maximales Feedback ermüdungsfreies Fahren. Mit seinem besonders griffigen Obermaterial und festem Schaum bietet er dem Fahrer optimalen Halt für die Jagd nach den entscheidenden Zehntelsekunden.

Der M Soziussitz bietet dank spezieller Formgebung und eines gripreicheren Bezugs noch mehr Halt beim Bremsen und Beschleunigen.

**1 M Kettenspanner mit Montageständeraufnahme**



**2 M Reifenwärmer (ohne Abbildung)**

NEU

**3 M Sitz (ohne Abbildung)**

**4 M Soziussitz (ohne Abbildung)**

NEU

**M MONTAGESTÄNDER-AUFNAHME (OHNE ABBILDUNG)**

Die M Montageständeraufnahme ermöglicht die Nutzung des Montageständers Sport hinten. Die hochwertigen Schwingengadapters werden einfach hinten an der Schwinge montiert und können auch während der Fahrt am Motorrad bleiben. Mit ihrer M Optik fügen sie sich perfekt in das sportliche Rennsdesign des Bikes ein.

**M ENDURANCE KETTE**

NEU

Mehr Leistung am Hinterrad: Die M Endurance Kette mit DLC-beschichteten Rollen zeichnet sich durch geringe Reibung und reduzierten Wartungsaufwand aus. Die Beschichtung aus diamantähnlichem Kohlenstoff ist extrem hart und reduziert die Wirkungsgradverluste auf ein Minimum. Auch der Wartungsaufwand sinkt dank DLC (Diamond-Like Carbon).

**M SPORTBREMSE VORNE (OHNE ABBILDUNG)**

NEU

Die M-Sportbremse für das Vorderrad zeichnet sich durch erhöhte Fadingstabilität und thermische Standfestigkeit aus. Zudem sind die Bremssättel leichter und bieten schon mit Serienbelägen eine spürbar gesteigerte Bremsperformance. Die blau eloxierten Bremszangen mit weiß gelasertem M Logo setzen dabei auch optische Akzente.



# STAURAUUM

## TANKRUCKSACK, 10 L



Der Tankrucksack, 10l von BMW Motorrad mit Riemenanbindung integriert sich perfekt in das Rennsportdesign der Maschine. Er verrutscht nicht und hat in seinem wasserdichten, herausnehmbaren Innensack dank seines von 6 Liter auf 10 Liter erweiterbaren Volumens ausreichend Stauraum für die wichtigsten Reiseutensilien.

## TANKTASCHE, 1,5 L



Die Tanktasche, 1,5l von BMW Motorrad lässt sich mit Tenax Schnellverschlüssen passgenau auf dem Tankcover anbringen und integriert sich perfekt in das Rennsportdesign der Maschine. Sie verrutscht nicht und hat in ihrem wasserdichten, herausnehmbaren Innensack 1,5 Liter Stauraum für die wichtigsten Reiseutensilien.

## TASCHE FÜR SOZIUSSITZ, 10 L



Die Tasche für Soziussitz, 10l von BMW Motorrad ist perfekt an das Rennsportdesign der Maschine angepasst. Sie lässt sich ohne spezielle Halterungen passgenau auf dem Soziussitz montieren, bleibt formstabil und ist für mehr Gepäck von 7 auf bis zu 10 Liter Volumen erweiterbar – gut geschützt im wasserdichten Innensack.

Nicht in Verbindung mit Höckerabdeckung.

## HECKTASCHE, 20 L



Die Hecktasche, 20 l von BMW Motorrad ist perfekt an das Rennsportdesign der Maschine angepasst. Sie lässt sich ohne spezielle Halterungen passgenau auf dem Soziussitz montieren und bleibt formstabil. Das Gepäck bleibt auch bei Wind und Wetter gut geschützt im wasserdichten herausnehmbaren Innensack.

Nicht in Verbindung mit Höckerabdeckung.

## SATTELTASCHEN, 21 L



Die Satteltaschen von BMW Motorrad fügen sich perfekt in das sportliche Design der Maschine ein. Sie können in ihrem wasserdichten Innensack einiges an Gepäck wegstecken. Bei Bedarf lassen sich die schwarzen Taschen inklusive Abstandsbügel dank Quick-Lock schnell und einfach abnehmen.

Informationen zu individuellen Einschränkungen in Fahrgeschwindigkeit und Zuladung entnehmen Sie der Einbau-/Bedienungsanleitung.

# DESIGN

## WINDABWEISER CARBON

NEU



Der hochwertige Windabweiser Carbon setzen mit seiner Optik ein klares Zeichen in Sachen Sportlichkeit. Er ist mit UV-beständigem Hochglanzlack überzogen und dadurch besonders schlagfest. Die hochwertige Bauweise aus Carbon macht den Windabweiser zudem sehr leicht und reduziert so das Gesamtgewicht der Maschine.

## BREMSAUSGLEICHSBEHÄLTER (OHNE ABBILDUNG)

NEU

Der Deckel Ausgleichsbehälter Bremse ist aus gefrästem Aluminium gefertigt und veredelt die Optik des Motorrads. Das zweifach eloxierte Bauteil mit gelasertem M Logo passt perfekt zum sportlichen Auftritt des Bikes.

## LENKERERHÖHUNG (OHNE ABBILDUNG)

NEU

Die Lenkererhöhung um 10 mm aus eloxiertem Aluminium ermöglicht auch größeren Fahrern eine aufrechte und bequeme Sitzposition.

## TANKPAD

NEU

Das selbstklebende Tankpad schützt den Tank absolut zuverlässig vor Kratzspuren auf dem Lack und unterstreicht durch seine dynamische Form eindrucksvoll den Rennsport-Look des Motorrads. Es ist hitze-, feuchtigkeits- sowie wasserbeständig und mit einer starken, UV-beständigen Schutzschicht versehen.

## LENKERENDSPIEGEL (OHNE ABBILDUNG)

NEU

Die Lenkerendspiegel unterstreichen den sportlichen Look des Motorrads und bietet ein dem Serienbauteil entsprechendes Sichtfeld nach hinten. Die 300g schweren Spiegel sind perfekt auf das Motorrad abgestimmt und vermindert so Vibrationen, die die Rücksicht einschränken können.





MOTORSPOILER

NEU

Der Motorspoiler vertet die Maschine zusätzlich auf und unterstreicht deren dynamische Note.

1 Motorspoiler, Hockenheim Silber metallic



2 Motorspoiler, Lightwhite uni



3 Motorspoiler, Racingred uni



HÖCKERABDECKUNG

NEU

Ein unbedingtes Muss für Solofahrer ist die Höckerabdeckung, die auf den Soziussitz montiert wird. Die Abdeckung mit schwarzem Rückenpolster unterstreicht den sportlichen Anspruch und rundet die Superbike-Optik der Maschine perfekt ab.

1 Höckerabdeckung, Hockenheim Silber metallic



2 Höckerabdeckung, Lightwhite uni



3 Höckerabdeckung, Racingred uni



SPORTBREMSE HINTEN  
(OHNE ABBILDUNG)

NEU

Die Sportbremse hinten setzt mit ihrer blau eloxierten Bremszange optische Akzente und passt perfekt zur M Sportbremse für das Vorderrad.

SPORTSCHALLDÄMPFER  
(OHNE ABBILDUNG)

High-End in Perfektion: Der hochwertige Slip-on-Sportschalldämpfer aus Titan mit Carbon-Endkappe sorgt für kernigen Sound und sportliche Optik. Außerdem ist der mit Akrapovič entwickelte Sportschalldämpfer gegenüber dem Serienschalldämpfer gewichtsoptimiert.

BMW Motorrad empfiehlt den Einbau und/oder die Freischaltung in einer Fachwerkstatt, am besten bei einem BMW Motorrad Partner.



# ERGONOMIE & KOMFORT

**SITZBANK NIEDRIG** NEU

Die um 15 mm niedrigere Sitzbank erleichtert das Auf- und Absteigen und verbessert die Bodenerreichbarkeit. Viele Fahrer fühlen sich dank der reduzierten Sitzhöhe sicherer, weil sie ihre Maschine leichter rangieren und kontrollieren können. Das wertige Oberflächenmaterial in Schwarz entspricht der Serienausführung.

**Sitzbank niedrig**  
Sitzhöhe 810 mm



**SITZBANK HOCH** NEU

Die Sitzbank hoch weist eine Sitzhöhe von 850 mm auf. Damit genießen auch groß gewachsene Fahrer einen angenehmen Kniewinkel und damit eine gleichermaßen entspannte wie komfortable Sitzposition, die Ermüdungserscheinungen vorbeugen hilft.

**Sitzbank hoch**  
Sitzhöhe 850 mm



**KNIEPADS** NEU  
(OHNE ABBILDUNG)

Die aufklebbaren Kniepads für den Tank von BMW Motorrad verbessern den Halt des Fahrers auf dem Bike und sorgen für eine bessere Kontrolle des Motorrads beim Beschleunigen, beim Bremsen und in Schräglage. Gleichzeitig schützen sie Verkleidungsteile und den Lack an den Seitenflächen des Tanks wirkungsvoll vor Abrieb durch die Motorradkleidung.

**SOZIUSSITZ** NEU  
(OHNE ABBILDUNG)

Der Soziussitz sorgt für hohen Komfort auf langen Strecken zu zweit. Zudem unterstreicht er den dynamischen Look des Motorrads.

**WINDSCHILD SPORT** NEU



**NACHRÜST-SET FAHRMODI PRO**  
(OHNE ABBILDUNG)

Fahrmodi Pro machen das Bike mit drei zusätzlichen RACE-Pro-Modi und vielen Rennsportextras voll rennstreckentauglich. Neben den individuell konfigurierbaren Modi umfassen sie drei zusätzliche Core Ride Screens und Extras wie Launch Control, Pitlane Limiter, Hill Start Control Pro, Dynamic Brake Control und DTC Shift mit Slide Control.

BMW Motorrad empfiehlt den Einbau und/oder die Freischaltung in einer Fachwerkstatt, am besten bei einem BMW Motorrad Partner.

**HEIZGRIFFE UND SCHALTER** NEU  
(OHNE ABBILDUNG)

Nie mehr kalte Hände: Dafür sorgen die elektrischen heizbaren Griffe mit mehrstufiger Regelung. Sie steigern den Komfort und bringen gleichzeitig mehr Sicherheit, denn mit warmen Händen und mehr Gefühl in den Fingern gelingt die Fahrzeugkontrolle einfach besser. Die Griffheizung wird bequem über einen Kombischalter am Lenker bedient.


BMW Motorrad empfiehlt den Einbau und/oder die Freischaltung in einer Fachwerkstatt, am besten bei einem BMW Motorrad Partner. Auch als Sonderausstattung erhältlich.

**NACHRÜST-SET SCHALTASSISTENT PRO**  
(OHNE ABBILDUNG)

Der Schaltassistent Pro erlaubt in fast allen Last- und Drehzahlbereichen ein Hoch- und Herunterschalten ohne Kupplungs- und Gasbetätigung. Damit sorgt der Assistent für spürbar reduzierte Schaltzeiten, eine Entlastung der Kupplungshand und damit für mehr Komfort und Dynamik.

**NACHRÜST-SET TEMPOREGELUNG**  
(OHNE ABBILDUNG)

Die elektronische Temporegelung ist ab 30 km/h aktivierbar und hält die Fahrgeschwindigkeit konstant. Damit lassen sich vor allem längere Autobahnetappen entspannt genießen. Die Funktion wird beim Abbremsen deaktiviert, nach Betätigung der Resume-Taste wird das gewählte Tempo wieder aufgenommen.





# NAVIGATION & KOMMUNIKATION

## BMW MOTORRAD NAVIGATOR VI

Mit dem multifunktionalen Navigator VI wird die Routenplanung zum Kinderspiel. Das System mit 16 GB Flash-Speicher und fünf Zoll großem Touchscreen weist stets den rechten Weg. Dank des zirkularen Polarisationsfilters (CPOL) lässt sich das wasserdichte Display selbst bei direkter Sonneneinstrahlung hervorragend ablesen. Der hochauflösende Screen in einem Smartphone-ähnlichen Gehäuse liefert alle wesentlichen Informationen und sorgt in jeder Situation für den nötigen Überblick. Zahlreiche Zusatzfunktionen machen Planung und Tour zum spannenden Erlebnis. So lassen sich Routen nach persönlichen Vorlieben erstellen, um Fahrten auf kurvenreichen und verkehrsarmen Nebenstrecken zu genießen. Auf unbekanntem Terrain bietet sich die Option "Rundtour" an, die am Ende zuverlässig an den Startpunkt zurückführt. Die Bluetooth-Anbindung an das BMW Motorrad Kommunikationssystem und die optionale Smartphone Link App ermöglichen auch unterwegs Multimedia pur: Navigationsansagen, Telefonate und Musikstreaming sowie der Abruf von Wettervorhersagen oder Stauinformationen sind damit kein Problem. Mit der Navigationsvorbereitung stehen weitere Funktionen wie "Mein Motorrad" zur Verfügung, alternativ ist die Steuerung per Multi-Controller am Lenker möglich. Wer sich für die vorinstallierten Kartendaten entschieden hat, ist dank des lebenslangen, kostenlosen Karten-Updates immer auf dem aktuellen Stand.



Länderausführung beachten. Nur in Verbindung mit SA Navigationsvorbereitung.

## BMW MOTORRAD USB-KABEL NEU

Die drei BMW Motorrad USB-Kabel im Set bieten einen Anschluss für jedes gängige Gerät. Die speziellen Stecker mit verlängertem Schaft sind leicht zu handhaben. Die Kabel mit je 1,8 m Länge können individuell eingestellt und mittels Klettband kompakt verstaut werden.

Achtung: Nur Laden. Keine Multimediafunktion



## NACHRÜSTSET-SET LADESTECKDOSE NEU

Die Ladesteckdose mit 12-Volt-Spannung erlaubt die Versorgung von externen Stromverbrauchern. Mithilfe des BMW USB-Ladegeräts können beispielsweise externe Navigationsgeräte, Musikplayer oder Mobiltelefone auch während der Fahrt mit Strom versorgt bzw. geladen werden.



## HALTER FÜR BMW MOTORRAD NAVIGATIONSSYSTEME (OHNE ABBILDUNG) NEU

Der funktionale Halter für die Navigationssysteme von BMW Motorrad findet am Steuerrohr eine sichere Befestigung. Damit ist eine Positionierung im direkten Sichtfeld des Fahrers gewährleistet. Zudem fügt sich der Halter perfekt in die Cockpit-Umgebung ein.

# SICHERHEIT

## KÜHLERSCHUTZGITTER



Das Kühlerschutzgitter von BMW Motorrad schützt den Kühler auf der Rennstrecke zuverlässig vor Reifenabrieb und Beschädigungen durch Steinschlag. Das zweiteilige Gitter aus Polyamid ist passgenau für den oberen Wasserkühler und den unteren Ölkühler gefertigt und passt sich durch seine Bauform perfekt an die Aerodynamik des Motorrads an.

## SCHUTZGLAS FÜR 6,5-ZOLL-TFT-DISPLAY



Das Schutzglas bewahrt das 6,5 Zoll große TFT-Display zuverlässig vor Beschädigungen. Das gehärtete Glas besitzt eine entspiegelte und antireflektierende Oberfläche, sodass sich das TFT-Display bestens ablesen lässt. Mit BMW Motorrad Schriftzug.

## NACHRÜST-SET DIEBSTAHLWARNANLAGE (OHNE ABBILDUNG)

Starker Schutz vor Diebstahl: Die Diebstahlwarnanlage reagiert auf Lageveränderungen und Erschütterungen mit einem deutlich hörbaren Signal und blinkender Warnblinkanlage. Dank der akustischen und optischen Warnung werden Passanten schnell aufmerksam. Die Aktivierung der Alarmanlage erfolgt automatisch beim Ausschalten der Zündung.

BMW Motorrad empfiehlt den Einbau und/oder die Freischaltung in einer Fachwerkstatt, am besten bei einem BMW Motorrad Partner. Auch als Sonderausstattung erhältlich. Länderausführung beachten.

## NACHRÜST-SET RDC (OHNE ABBILDUNG)

Die Reifendruck-Control (RDC) mit sämtlichen Funktionen kann durch Einbau des Steuergeräts nachgerüstet werden. RDC informiert zuverlässig über den aktuellen Reifendruck und warnt den Fahrer frühzeitig vor Druckverlust. Die entsprechenden Anzeigen und Hinweise liefert der Bordcomputer im Cockpit.

BMW Motorrad empfiehlt den Einbau und/oder die Freischaltung in einer Fachwerkstatt, am besten bei einem BMW Motorrad Partner.



# WARTUNG & TECHNIK

## MONTAGESTÄNDER SPORT

Die stabilen Montageständer halten Ihre BMW sicher in Position und erleichtern Wartungsarbeiten.

Bild zeigt Montageständer an der S 1000 XR.

### 1 Montageständer Sport, vorne




### 2 Montageständer Sport, hinten



## MOTORRADTEPPICH

Ein exklusiver Standplatz für die eigene Maschine: Der Motorradteppich überzeugt nicht nur mit attraktivem Design, er schützt auch den Boden zuverlässig vor Schmutz sowie Öl- und Benzinflecken. Ein weiterer Pluspunkt ist die rutsch- und brandhemmende Materialzusammensetzung. Die praktische Unterlage misst kompakte 250 x 105 cm.



NEU

## ADVANTEC PROTECT ORIGINAL BMW FUEL ADDITIVE

NEU

Das ADVANTEC Protect Original BMW Fuel Additive schützt den Kraftstoff vor Alterung und verhindert Korrosion im Brennraum und an allen kraftstoffführenden Teilen. Die reinigende Wirkung entfernt zudem Ablagerungen, welche die Motorleistung beeinträchtigen können. Das Additiv kann als Sofortmaßnahme oder präventiv eingesetzt werden.

Länderausführung beachten.





# ZUBEHÖR FÜR BMW S 1000 R

Typschlüssel OD52, OD62



## HP PARTS

### HP FAHRER-FUSSRASTENANLAGE UND HP SOZIUS-FUSSRASTEN

Die HP Fahrer-Fußrastenanlage ist vielfach einstellbar und bietet neben ergonomischen Qualitäten ein Maximum an Variabilität. Die hochwertigen Frästeile aus eloxiertem Aluminium lassen sich an eine sportliche Fahrweise oder unterschiedliche Fahrer-  
staturen anpassen und gewährleisten so eine noch bessere Kontrolle etwa in Schräglage.

Die HP Sozius-Fußrasten sind aus einer eloxierten Aluminiumlegierung gefräst und verleihen dem Bike ein noch sportlicheres Erscheinungsbild.

Einbau und/oder Freischaltung in einer Fachwerkstatt, am besten bei Ihrem BMW Motorrad Händler.

#### 1 HP Fahrer-Fußrastenanlage



#### 2 HP Sozius-Fußrasten




#### 3 HP Sozius-Fußrasten, schwarz



### SCHALTASSISTENT PRO

Nahtlose Beschleunigung, ohne den Kupplungshebel zu betätigen und zehnmal schneller als die normale Schaltung.

Einbau und/oder Freischaltung in einer Fachwerkstatt, am besten bei Ihrem BMW Motorrad Händler.



### HP SCHMIEDERÄDER

Das schwarz eloxierte HP Schmiederad vorn bietet dank seines Gewichtsvorteils verbesserte Handling- und Federungseigenschaften. Gegenüber dem Serienrad wiegt es rund 2 kg weniger, was sich vor allem in schnell gefahrenen Wechselkurven positiv bemerkbar macht.

Das schwarz eloxierte HP Schmiederad hinten ist bei optimaler Festigkeit leichter als das Serienrad. Die geringere Masse begünstigt das Ansprechverhalten des Federbeins und fördert die Handlungseigenschaften spürbar.

Einbau und/oder Freischaltung in einer Fachwerkstatt, am besten bei Ihrem BMW Motorrad Händler.

#### 1 HP Schmiederad, vorn



#### 2 HP Schmiederad, hinten



### HP MOTORPROTEKTOR

Aluminium-Motorprotektoren mit Kunststoff-Schleifern sorgen für zusätzlichen Motorschutz.

Einbau und/oder Freischaltung in einer Fachwerkstatt, am besten bei Ihrem BMW Motorrad Händler.

#### 1 HP Motorprotektor, links



#### 2 HP Motorprotektor, rechts



### HP BREMSHEBELPROTEKTOR / HP KUPPLUNGHEBELPROTEKTOR

Auf der Rennstrecke unerlässlich, setzen Brems- und Kupplungshebel-  
protektor auch auf öffentlichen  
Straßen ein klares Statement.

HP Kupplungshebelprotektor nur in Verbindung mit  
HP Kupplungshebel möglich.





**HP ACHSPROTEKTOREN**

Die HP Achsprotektoren aus hochabriebfestem Kunststoff schützen Gabel und Schwinge bei Stürzen und Umfallen vor Kratzern.

Einbauanleitung erhalten Sie bei Ihrem BMW Motorrad Händler.

**HP KUPPLUNGSEBEL / HP BREMSHEBEL KLAPPBAR**

Die CNC-gefrästen HP Kupplungs- und Bremshebel aus korrosionsresistent eloxiertem Aluminium verbinden Ästhetik mit einem hohen Maß an Funktionalität. Individuell auf die Fahrer-Ergonomie einstellbar, vermindert der eingebaute Klappmechanismus zusätzlich die Gefahr des Verbiegens oder Brechens bei einem Sturz.

Einbau und/oder Freischaltung in einer Fachwerkstatt, am besten bei Ihrem BMW Motorrad Händler.

1 HP Handbremshebel klappbar

2 HP Kupplungshebel klappbar



**HP CARBON-ANBAUTEILE**

Die High Performance Parts umweht der Hauch von Höchstleistung: edel, sportlich, exklusiv und zugleich robust. Jedes Teil ist für sich ein Meisterwerk. Wer nach Perfektion strebt, ist hier am Ziel angekommen. Anbauteile aus Carbon – dem ultimativen Leichtbaumaterial – verbinden edle Optik und technisches Know-how.

Einbauanleitung erhalten Sie bei Ihrem BMW Motorrad Händler.

6 Abbildung zeigt BMW S 1000 XR

1 HP Carbon Radabdeckung hinten

2 HP Carbon Radabdeckung vorn

3 HP Carbon Tankblende



4 HP Carbon Airbox-Abdeckung

5 HP Carbon Ritzelabdeckung

6 HP Carbon Kettenschutz





**HP COVER KIT**

Das HP Cover Kit bietet Abdeckungen anstelle der für den Rennstreckeneinsatz demontierten Spiegel, Blinker und Kennzeichenträger.

Nur für den Rennstreckeneinsatz (keine Straßenverkehrszulassung).



**HP CARBON WINDSCHILD**

Das hochwertige HP Carbon Windschild setzt mit seiner Optik ein klares Zeichen in Sachen Sportlichkeit. Es ist mit UV-beständigem Hochglanzlack überzogen und dadurch besonders schlagfest. Die hochwertige Bauweise aus Carbon macht das Windschild zudem sehr leicht und reduziert so das Gesamtgewicht der Maschine.



**HITZESCHUTZ MOTOR SPOILER (OHNE ABBILDUNG)**

Der Hitzeschutz für die beidseitigen Motorspoiler verhindert thermische Schäden durch die Titan-Abgasanlage.

Bei gleichzeitigem Verbau von Motorspoiler und HP Titan-Abgasanlage.

**NÜTZLICHES AUF UND ABSEITS DER RENNSTRECKE**

**1 HP Reifenwärmer**



**2 HP Kettenspanner**



**3 HP Fahrersitz**



**4 HP Montagegeständeraufnahme**



**STAU RAUM**

**HECKTASCHE**



Die robuste Hecktasche mit wasserdichthem Hauptfach und wasserabweisenden Außentaschen bietet ein Volumen von 25 bis 32 Litern. Ein gepolsterter Tragegriff und ein Schultergurt erleichtern den Transport. Die Tasche ist perfekt an den Soziussitz angepasst und wird über 3-Punkt-Spanngurte sicher befestigt.

Nicht in Verbindung mit Komfortsoziussitz oder Höckerabdeckung für Soziussitz. Informationen zu individuellen Einschränkungen in Fahrgeschwindigkeit und Zuladung entnehmen Sie der Bedienungsanleitung.

**TANKRUCKSACK**



Der Tankrucksack aus strapazierfähigem PU-beschichtetem Polyestergewebe mit wasserdichthem Hauptfach und Riemenbefestigung fasst 13 Liter. Zusätzlichen Stauraum bietet die wasserabweisende Außentasche. Der Tragegriff und der abnehmbare Schultergurt sind weitere praktische Features.

Informationen zu individuellen Einschränkungen in Fahrgeschwindigkeit und Zuladung entnehmen Sie der Bedienungsanleitung.

**SATTELTASCHEN**



Die Satteltaschen aus strapazierfähigem Polyester bieten je Seite rund 10 Liter Stauraum, der sich auf bis zu 16 Liter erweitern lässt. Der dreiseitig umlaufende Reißverschluss sorgt für eine gute Zugänglichkeit. Zum Lieferumfang gehören zwei wasserdichte, herausnehmbare Innentaschen. Das Quick-Lock-System ermöglicht eine schnelle Montage.

Informationen zu individuellen Einschränkungen in Fahrgeschwindigkeit und Zuladung entnehmen Sie der Bedienungsanleitung.

**TASCHE FÜR SOZIUSSITZ**



Die wasserdichte Tasche für den Soziussitz aus strapazierfähigem Polyester mit 2,5 Liter großem Stauraum ist auf 5,5 Liter erweiterbar – genau die richtige Größe für eine Tagestour. Der dreiseitig umlaufende Reißverschluss sorgt für gute Zugänglichkeit.

Nicht in Verbindung mit Höckerabdeckung für Soziussitz. Informationen zu individuellen Einschränkungen in Fahrgeschwindigkeit und Zuladung entnehmen Sie der Bedienungsanleitung.





## DESIGN

### LED-BLINKER

Glänzender Auftritt: Die formschönen LED-Blinker mit weißem Blinkerglas überzeugen durch ihr schlankes Design und moderne Lichttechnologie. Sie sprechen deutlich schneller an als Glühlampen und sind nahezu verschleißfrei. Daraus ergibt sich im Straßenverkehr ein klares Sicherheitsplus.

Länderausführung beachten.  
Einbau und/oder Freischaltung in einer Fachwerkstatt, am besten bei Ihrem BMW Motorrad Händler.



### MOTORSPOILER KUNSTSTOFF IN FAHRZEUGFARBE

Unterstreicht das markante Design der BMW S 1000 R und verleiht ihr einen noch sportlicheren Look.

Erhältlich in den Farben Lightwhite, Blackstorm metallic und Racingred uni.

Einbau und/oder Freischaltung in einer Fachwerkstatt, am besten bei Ihrem BMW Motorrad Händler.

#### 1 Motorspoiler Blackstorm metallic



#### 2 Motorspoiler Lightwhite



#### 5 Motorspoiler Racingred uni



### KUNSTSTOFF-HÖCKERABDECKUNG

Ein unbedingtes Muss für Solofahrer ist die Höckerabdeckung, die auf den Soziussitz montiert wird. Die Abdeckung mit schwarzem Rückenpolster unterstreicht den sportlichen Anspruch und rundet die Superbike-Optik der Maschine perfekt ab.

Erhältlich in den Farben Lightwhite, Blackstorm metallic und Racingred uni (siehe Abbildung).

Nicht in Verbindung mit Hecktasche oder Tasche für Soziussitz.



## ERGONOMIE & KOMFORT

### KOMFORTSITZBANK UND KOMFORT-SOZIUSSITZ

Die aufgepolsterte, breitere Komfortsitzbank bietet auf längeren Touren erhöhten Sitzkomfort und setzt markante farbige Akzente.

Der aufgepolsterte und breitere Komfortsoziussitz verbessert den Sitzkomfort für den Beifahrer deutlich.

#### 1 Komfortsitzbank



**Komfortsitzbank**  
Sitzhöhe 840 mm  
Schrittbogenlänge 1865 mm

**2**  
Nicht in Verbindung mit Hecktasche.

#### 2 Komfortsoziussitz



### HEIZGRIFFE UND SCHALTER (OHNE ABBILDUNG)

Warme Hände auch bei kühleren Temperaturen – dafür sorgt die zwei-stufig regelbare Griffheizung. Auch als Sonderausstattung erhältlich.

Einbau und/oder Freischaltung in einer Fachwerkstatt, am besten bei Ihrem BMW Motorrad Händler.

### SCHLTAASSISTENT PRO (OHNE ABBILDUNG)

Der Schaltassistent Pro erlaubt in fast allen Last- und Drehzahlbereichen ein Hoch- und Herunterschalten ohne Kupplungsbetätigung. Damit sorgt der Assistent für spürbar reduzierte Schaltzeiten, eine Entlastung der Kupplungshand und somit für mehr Komfort, Dynamik und Fahrspaß.

Einbau und/oder Freischaltung in einer Fachwerkstatt, am besten bei Ihrem BMW Motorrad Händler.

### WINDSCHILD SPORT, GETÖNT

Der Windschild Sport ist kratzfest beschichtet und bietet optimalen Wind- und Wetterschutz.

Länderausführung beachten.  
Einbau und/oder Freischaltung in einer Fachwerkstatt, am besten bei Ihrem BMW Motorrad Händler.



### NACHRÜST-SET FAHRMODI PRO (OHNE ABBILDUNG)

Über einen Freischaltcode können die Fahrmodi Pro rückwirkend nachgerüstet werden. Fahrer ohne Fahrmodi Pro müssen daher nicht auf moderne Sicherheits-Features verzichten. Eine Nachrüstung mit den Fahrmodi Pro inklusive der dynamischen Traktionskontrolle DTC (Dynamic Traction Control) oder den Fahrmodi Pro inklusive des kurventauglichen ABS Pro ist möglich.

Detaillierte Informationen erhalten Sie bei Ihrem BMW Motorrad Händler oder im Internet unter [bmw-motorrad.com](http://bmw-motorrad.com).  
Einbau und/oder Freischaltung in einer Fachwerkstatt, am besten bei Ihrem BMW Motorrad Händler.  
Nur in Verbindung mit Dynamic Traction Control (DTC).



# NAVIGATION & KOMMUNIKATION

## BMW MOTORRAD NAVIGATOR VI

Mit dem multifunktionalen Navigator VI wird die Routenplanung zum Kinderspiel. Das System mit 16 GB Flash-Speicher und fünf Zoll großem Touchscreen weist stets den rechten Weg. Dank des zirkularen Polarisationsfilters (CPOL) lässt sich das wasserdichte Display selbst bei direkter Sonneneinstrahlung hervorragend ablesen. Der hochauflösende Screen in einem Smartphone-ähnlichen Gehäuse liefert alle wesentlichen Informationen und sorgt in jeder Situation für den nötigen Überblick. Zahlreiche Zusatzfunktionen machen Planung und Tour zum spannenden Erlebnis. So lassen sich Routen nach persönlichen Vorlieben erstellen, um Fahrten auf kurvenreichen und verkehrssarmen Nebenstrecken zu genießen. Auf unbekanntem Terrain bietet sich die Option "Rundtour" an, die am Ende zuverlässig an den Startpunkt zurückführt. Die Bluetooth-Anbindung an das BMW Motorrad Kommunikationssystem und die optionale Smartphone Link App ermöglichen auch unterwegs Multimedia pur: Navigationsansagen, Telefonate und Musikstreaming sowie der Abruf von Wettervorhersagen oder Stauinformationen sind damit kein Problem. Mit der Navigationsvorbereitung stehen weitere Funktionen wie "Mein Motorrad" zur Verfügung, alternativ ist die Steuerung per Multi-Controller am Lenker möglich. Wer sich für die vorinstallierten Kartendaten entschieden hat, ist dank des lebenslangen, kostenlosen Karten-Updates immer auf dem aktuellen Stand.

Länderausführung beachten.  
Nur in Verbindung mit SA Navigationsvorbereitung.



## BMW MOTORRAD SMARTPHONE CRADLE

Im robusten Smartphone Cradle von BMW Motorrad findet das eigene Smartphone einen sicheren und geschützten Platz. So lassen sich nützliche Funktionen wie Navigationshinweise und Online-Informationen auch unterwegs nutzen. Dank der praktischen Ladefunktion bleibt das Smartphone selbst auf ausgedehnten Motorradtouren einsatzbereit.

Nur in Verbindung mit Halter für BMW Motorrad Navigationssysteme.



# SICHERHEIT

## NACHRÜST-SET DIEBSTAHLWARNANLAGE (OHNE ABBILDUNG)

Die Diebstahlwarnanlage reagiert auf Lageveränderungen und Erschütterungen mit einem deutlich hörbaren Signal und blinkender Warnblinkanlage.

Länderausführung beachten.  
Einbau und/oder Freischaltung in einer Fachwerkstatt,  
am besten bei Ihrem BMW Motorrad Händler.

## FREISCHALTCODE FÜR DTC (OHNE ABBILDUNG)

Die Traktionskontrolle DTC (Dynamic Traction Control) sorgt für mehr Fahrstabilität und regelt den Radschlupf auch in Abhängigkeit der Schräglage, um ein Durchdrehen des Hinterrads zu vermeiden. Je nach Fahrmodus lässt DTC mehr oder weniger Schlupf zu und gewährleistet auf unterschiedlichen Strecken höchste Sicherheit und maximale Fahrdynamik.

Einbau und/oder Freischaltung in einer Fachwerkstatt,  
am besten bei Ihrem BMW Motorrad Händler.

## NACHRÜST-SET ABS PRO (OHNE ABBILDUNG)

Detaillierte Informationen erhalten Sie bei Ihrem BMW Motorrad Händler oder im Internet unter [bmw-motorrad.com](http://bmw-motorrad.com).  
Nur in Verbindung mit Dynamic Traction Control (DTC)  
Einbau und/oder Freischaltung in einer Fachwerkstatt,  
am besten bei Ihrem BMW Motorrad Händler.



Original BMW Motorrad Zubehör erhalten Sie bei Ihrem BMW Motorrad Vertragshändler.

# ZUBEHÖR FÜR BMW R 1250 R



## HP PARTS

### HP SPORTSCHALLDÄMPFER



Der HP Sportschalldämpfer mit Titanmantel liefert einen beeindruckend satten Sound und ist optisch wie akustisch ein klares Bekenntnis zum Rennsport. Das hochwertige Slip-on-Modell bietet durch seine Leichtbauweise ca. 0,8 kg Gewichtseinsparung gegenüber dem Serienmodell.

### HP HANDHEBEL EINSTELLBAR



Die CNC-gefrästen HP Handhebel aus eloxiertem Aluminium verbinden Funktionalität mit Ästhetik. Die Griffweite lässt sich per Einstellschraube in fünf (Bremshebel) bzw. drei Stufen (Kupplungshebel) einstellen und an individuelle Bedürfnisse anpassen. Die Optik mit HP-Logo unterstreicht zudem den sportlichen Anspruch der Maschine.

### HP ABDECKUNGEN FÜR AUSGLEICHSBEHÄLTER



Die HP Abdeckung für Ausgleichsbehälter aus eloxiertem Aluminium lädt den sportlichen Charakter der Maschine zusätzlich auf. Die hochwertig gefräste Abdeckung mit HP-Branding unterstreicht den High-Performance-Anspruch und sorgt zugleich für eine attraktive Individualisierung der Maschine.

### HP SPIEGEL



Die hochwertigen HP Spiegel sind aus gefrästem Aluminium gefertigt und unterstreichen den sportlichen Charakter der Maschine. Die vibrationsarme Auslegung und die aerodynamische Formgebung gewährleisten eine hervorragende Sicht. Das ansprechende Design inklusive BMW Motorrad Schriftzug erzeugt zugleich einen starken Individualisierungseffekt.

### HP MOTORGEHÄUSEDECKEL VORN



Der HP Motorgehäusedeckel aus eloxiertem Aluminium lädt den sportlichen Charakter der Maschine zusätzlich auf. Der hochwertige gefräste Deckel und das HP-Branding unterstreichen den High-Performance-Anspruch und sorgen zugleich für eine attraktive Individualisierung der Maschine.

### HP FAHRERFUSSRASTEN EINSTELLBAR / HP FUSSHEBEL EINSTELLBAR



Die HP Fahrerfußrasten sind in drei Positionen einstellbar und bieten neben ergonomischen Qualitäten ein Höchstmaß an Komfort. Die hochwertigen Frästeile aus eloxiertem Aluminium lassen sich an eine sportliche Fahrweise oder unterschiedliche Fahrerstaturen anpassen und gewährleisten so eine noch bessere Kontrolle etwa in Schräglage.

Die gefrästen HP Fußhebel aus eloxiertem Aluminium sind verstellbar und präsentieren sich im sportlichen Schwarz/Blau/Silber. Passend justiert, lassen sich die Fußhebel auch bei Fahrweisen mit großen Schräglagen besser und feinfühlicher bedienen. Die exklusive Optik mit HP Logo unterstreicht zudem den performanceorientierten Charakter der Maschine.



HP ZYLINDERKOPFHAUBEN



Die HP Zylinderkopfhauben aus eloxiertem Aluminium setzen den Boxermotor attraktiv in Szene. Die hochwertigen gefrästen Hauben und das HP-Branding unterstreichen den sportlichen Charakter der Maschine zusätzlich. Die HP Öleinfüllschraube ergänzt die Zylinderkopfhauben perfekt.

HP CARBON HITZESCHUTZ



Die hochwertige HP Carbon Abdeckung dient als Hitzeschutz und unterstreicht zugleich den sportlichen Look des Sport-schalldämpfers. Das federleichte CFK-Bauteil für Fahrzeuge mit und ohne Hauptständer ist mit einer UV-beständigen Hochglanzlackierung versiegelt und setzt einen weiteren optischen Akzent.



# STAU RAUM

## TOURENKOFFER

Der hochwertige Hartschalen-Tourenkoffer zur linksseitigen Montage bietet mit 32 Liter Volumen reichlich Platz für das Reisegepäck oder einen Motorradhelm. Der spritzwassergeschützte Koffer mit lackiertem Deckel ist abschließbar und empfiehlt sich als perfekter Reisebegleiter für kurze oder längere Touren.

Der hochwertige Hartschalen-Tourenkoffer zur rechtsseitigen Montage bietet mit 31 Liter Volumen reichlich Platz für das Reisegepäck. Der spritzwassergeschützte Koffer mit lackiertem Deckel ist abschließbar und empfiehlt sich als perfekter Reisebegleiter für kurze oder längere Touren.

Informationen zu individuellen Einschränkungen in Fahrgeschwindigkeit und Zuladung entnehmen Sie der Bedienungsanleitung.

1 Tourenkoffer, Asphaltgrau metallic matt



2 Tourenkoffer, Blackstorm metallic



3 Tourenkoffer, Granitgrau metallic matt



4 Tourenkoffer, Lightwhite uni





KOFFERHALTER



Am stabilen Kofferhalter aus schwarz pulverbeschichtetem Stahl lässt sich der Tourenkoffer leicht und sicher befestigen.

INNENTASCHE FÜR TOURENKOFFER



Die praktischen, wasserdichten Innentaschen nutzen das Volumen der Tourenkoffer optimal aus. Ihr Gepäck ist „mit einem Griff“ zur Hand und kann auch bequem mittels abnehmbarem Schultergurt getragen werden.

TASCHE FÜR RAHMEN



Die gefütterte Tasche aus PVC beschichtetem Polyestergewebe wird am Rahmen unterhalb des Fahrersitzes befestigt und schränkt die Bewegungsfreiheit nicht ein. Damit sind kleinere Gegenstände auch unterwegs immer mit an Bord. Der wasserabweisende Reißverschluss mit griffigem Zipper ermöglicht einen schnellen Zugang.

INNENTASCHE FÜR TOPCASE



Die Topcase-Innentasche erleichtert das Be- und Entladen des Topcase. Mit dem praktischen Tragegriff ist die Innentasche schnell zur Hand und leicht zu transportieren und lässt sich flach zusammenlegen wenn sie einmal nicht gebraucht wird.

GEPÄCKBRÜCKE



Die stabile Gepäckbrücke im ansprechenden Design ermöglicht die zuverlässige Befestigung des Topcase oder anderer größerer Gepäckstücke. Sie dient dem Sozius als vollwertiger Haltegriff und kann zudem optimal als Schiebehilfe beim Rangieren verwendet werden.

TANKRUCKSACK KLEIN, 5-9 L



Der kleine Tankrucksack aus strapazierfähigem, PU-beschichtetem Polyestergewebe ist der ideale Begleiter für den Kurztrip. Das wasserdichte Hauptfach mit Innenbeutel, die Außentasche, das erweiterbare Volumen von 5 auf 9 Liter, der Tragegriff und der abnehmbare Schultergurt sind praktische Features, die im Alltag kaum Wünsche offenlassen.

TOPCASE KLEIN, 30 L

Das wasserdichte Kunststoff-Topcase bietet mit 30 Liter Volumen genug Platz für einen Helm. Der wahlweise in Asphaltgrau metallic matt, Blackstorm metallic oder Lightwhite uni lackierte Deckel und die Soft-Close-Scharniere, die ein sanftes Absenken des Deckels ermöglichen, unterstreichen den hochwertigen Qualitätseindruck.

Nur in Verbindung mit Gepäckbrücke, Topcasehalter und passender Außenschale.  
Informationen zu individuellen Einschränkungen in Fahrgeschwindigkeit und Zuladung entnehmen Sie der Einbau-/Bedienungsanleitung.  
Detaillierte Informationen erhalten Sie bei Ihrem BMW Motorrad Händler oder im Internet unter [bmw-motorrad.com](http://bmw-motorrad.com).

1 Topcase, Asphaltgrau metallic matt



2 Topcase, Blackstorm metallic



3 Topcase, Lightwhite uni



TASCHE FÜR SOZIUSSITZ, 16 L

Die strapazierfähige Tasche für den Soziussitz besitzt ein wasserdichtes Hauptfach und bietet mit 16 Liter Volumen genug Stauraum für die tägliche Fahrt zur Arbeit oder den Tagestrip. Der dreiseitig umlaufende Reißverschluss ermöglicht einen schnellen Zugang, der praktische Tragegriff erleichtert den Transport.





# DESIGN

## OPTION 719 RAD CLASSIC

Das hochwertige Option 719 Rad Classic präsentiert sich in einer attraktiven Bi-Color-Optik mit aufwendiger Kontrastfräsung. Die besondere Oberflächenbearbeitung des Gussrads verleiht der Maschine einen exklusiven, hochwertigen Charakter.

### 1 Option 719 Rad vorn Classic



### 2 Option 719 Rad hinten Classic



## OPTION 719 RAD SPORT

Das hochwertige Option 719 Rad Sport präsentiert sich in einer attraktiven Bi-Color-Optik mit aufwendiger Kontrastfräsung. Die besondere Oberflächenbearbeitung des Gussrads verleiht der Maschine einen exklusiven, hochwertigen Charakter.

### 1 Option 719 Rad vorn Sport



### 2 Option 719 Rad hinten Sport



## HINTERACHSABDECKUNG



Die gefräste Hinterachsabdeckung aus Aluminium betont das dynamische Design des Fahrzeugs. Die schwarz eloxierten Abdeckungen mit BMW Motorrad Schriftzug und einem Durchmesser von 62 mm werten die Maschine optisch und technisch auf.

## LED-BLINKER



Glänzender Auftritt: Die formschönen LED-Blinker mit weißem Blinkerglas sind auf die Optik der Maschine abgestimmt und werten diese zusätzlich auf. Außerdem überzeugen sie durch ihr schlankes Design und moderne Lichttechnologie. So sprechen sie z. B. schneller an als klassische Glühlampen und sind nahezu verschleißfrei.

Länderausführung beachten.  
Einbau und/oder Freischaltung in einer Fachwerkstatt, am besten bei Ihrem BMW Motorrad Händler.

## OPTION 719 ABDECKUNGEN FÜR AUSGLEICHSBEHÄLTER CLASSIC



Die Option 719 Abdeckungen für Ausgleichsbehälter Classic setzen mit silberfarbener Optik einen edlen, designprägenden Akzent. Die gefräste Abdeckung aus eloxiertem Aluminium trägt den Schriftzug »Option 719«. Zusammen mit weiteren Spezialteilen der Option 719 wird ein exklusiver Individualisierungseffekt erzeugt.

Einbau und/oder Freischaltung in einer Fachwerkstatt, am besten bei Ihrem BMW Motorrad Händler.

## OPTION 719 HANDHEBEL EINSTELLBAR CLASSIC

Die Handhebel Classic der exklusiven Option 719 sind aus einer eloxierten Aluminiumlegierung gefräst. Die Griffweite lässt sich per Einstellschraube in fünf (Bremshebel) bzw. drei Stufen (Kupplungshebel) einstellen und an individuelle Bedürfnisse anpassen. Die hochwertigen Frästeile mit Option 719 Branding werten die Maschine zusätzlich auf.

Einbau und/oder Freischaltung in einer Fachwerkstatt, am besten bei Ihrem BMW Motorrad Händler.



## OPTION 719 MOTORGEHÄUSEDECKEL VORN CLASSIC

Der Option 719 Motorgehäusedeckel Classic setzt mit seiner silberfarbenen Optik einen edlen, designprägenden Akzent. Der hochwertig gefräste Deckel aus eloxiertem Aluminium trägt den Schriftzug »Option 719«. Zusammen mit weiteren Spezialteilen der Option 719 wird ein exklusiver Individualisierungseffekt erzeugt.

Einbau und/oder Freischaltung in einer Fachwerkstatt, am besten bei Ihrem BMW Motorrad Händler.





**OPTION 719 FAHRERFUSSRASTEN/ FUSSHEBEL EINSTELLBAR CLASSIC**

Die Aluminium-Fahrerfußrasten Classic sind in drei Positionen einstellbar und bieten neben ergonomischen Qualitäten ein Höchstmaß an Komfort. Die hochwertigen Frästeile der exklusiven Option 719 lassen sich an eine sportliche Fahrweise oder unterschiedliche Fahrerstaturen anpassen und gewährleisten so eine noch bessere Kontrolle etwa in Schräglage.

Die gefrästen Aluminium-Fußhebel Classic der exklusiven Option 719 sind verstellbar und unterstreichen den klassischen Charakter des Motorrads. Passend justiert, lassen sich die Fußhebel auch bei Fahrweisen mit großen Schräglagen feinfühlig bedienen. Die hochwertigen Frästeile mit Option 719 Branding werten die Maschine zusätzlich auf.



**OPTION 719 SPIEGEL SILBER**

Die silberfarbenen Spiegel der exklusiven Option 719 sind aus gefrästem Aluminium gefertigt und unterstreichen den hochwertigen Charakter der Maschine. Die vibrationsarme Auslegung und die aerodynamische Formgebung gewährleisten eine hervorragende Sicht. Das ansprechende Design erzeugt zugleich einen starken Individualisierungseffekt.



**OPTION 719 ZYLINDERKOPFHAUBEN CLASSIC**



Die Zylinderkopfhauben Classic der exklusiven Option 719 setzen mit ihrer silberfarbenen Optik designprägende Akzente. Die hochwertigen gefrästen Hauben aus eloxiertem Aluminium rücken den Boxermotor in den Fokus. Die exklusiven Spezialteile tragen den Schriftzug „Option 719“ und unterstreichen den hochwertigen Charakter der Maschine.

Einbau und/oder Freischaltung in einer Fachwerkstatt, am besten bei Ihrem BMW Motorrad Händler.

**OPTION 719 CLASSIC ÖLEINFÜLLSCHRAUBE**



Einbau und/oder Freischaltung in einer Fachwerkstatt, am besten bei Ihrem BMW Motorrad Händler.

**ABGASKRÜMMER VERCHROMT**



Der verchromte Abgaskrümmert wertet die Optik der Maschine zusätzlich auf. Der edle Krümmer lässt sich sowohl mit dem Serienschalldämpfer als auch mit dem HP Sportschalldämpfer kombinieren.

Einbau und/oder Freischaltung in einer Fachwerkstatt, am besten bei Ihrem BMW Motorrad Händler.





# ERGONOMIE & KOMFORT

## FAHRER- UND SOZIUSSITZE

Der um 30 mm niedrigere Fahrersitz in Schwarz erleichtert das Auf- und Absteigen und verbessert die Bodenerreichbarkeit. So lässt sich das Motorrad leichter rangieren und kontrollieren.

Der in klassischem Schwarz gehaltene Fahrersitz weist eine Sitzhöhe von 790 mm und eine Schrittbogenlänge von 1.780 mm auf.

Der um 30 mm höhere Fahrersitz in Schwarz eignet sich besonders für groß gewachsene Fahrer. Der bequeme Kniewinkel verschafft dem Biker ein spürbares Plus an Sitzkomfort und damit noch mehr unbeschwerte Kilometer gerade auf Langstrecken.

Der Fahrersitz Sport in Schwarz ist höher und schmaler als der Seriensitz und unterstützt dank aktiver Sitzposition eine sportliche Fahrweise.

Der Soziussitz Komfort bietet dank etwas breiterer Sitzfläche und zusätzlicher Polsterung ein spürbares Plus an Sitzkomfort.

1 Fahrersitz niedrig, schwarz



2 Fahrersitz, schwarz



3 Fahrersitz hoch, schwarz




4 Fahrersitz Sport, schwarz



5 Soziussitz Komfort, schwarz



6 Soziussitz, schwarz



## WINDSCHILDE

Der klare Windschild Sport mit kratzfester Beschichtung entlastet den Oberkörper spürbar vor Winddruck und setzt einen weiteren sportlichen Akzent. Der klassische Roadster-Look bleibt erhalten, doch lassen sich damit auch schnelle Autobahnetappen oder längere Touren noch entspannter unter die Räder nehmen.

Der getönte Windschild Sport mit kratzfester Beschichtung entlastet den Oberkörper spürbar vor Winddruck und setzt einen sportlichen Akzent. Der klassische Roadster-Look bleibt erhalten, doch lassen sich damit auch schnelle Autobahnetappen oder längere Touren noch entspannter unter die Räder nehmen.

Der Windschild hoch ist ca. 80 mm höher und 45 mm breiter als der Windschild Sport und bietet daher einen spürbar verbesserten Wind- und Wetterschutz sowie einen insgesamt höheren Tourenkomfort. Die kratzfeste Beschichtung gewährleistet dauerhafte Transparenz, die klare Optik unterstreicht den hochwertigen Eindruck.

1 Windschild Sport



2 Windschild Sport, getönt



3 Windschild hoch



4 Halter für Windschild



**HAUPTSTÄNDER**

Der stabile Hauptständer sorgt für einen sicheren Stand der Maschine auch in Hanglagen und bietet Vorteile etwa beim Tanken, bei der Montage von Koffern und Topcase oder bei der Reifendruckkontrolle. Außerdem benötigt die aufrecht geparkte Maschine weniger Raum.

**SCHLTAASSISTENT PRO**

Der Schaltassistent Pro erlaubt in fast allen Last- und Drehzahlbereichen ein Hoch- und Herunterschalten ohne Kupplungs- und Gasbetätigung. Damit sorgt der Assistent für spürbar reduzierte Schaltzeiten, eine Entlastung der Kupplungshand und damit für mehr Komfort und Dynamik.

**FUSSRASTE ENDURO**

Die breitere und längere Enduro-Fußraste aus Edelstahl bietet mehr Halt und ermöglicht eine bessere Fahrzeugkontrolle im Gelände.

Einbau und/oder Freischaltung in einer Fachwerkstatt, am besten bei Ihrem BMW Motorrad Händler.

**SPORTLENKER (OHNE ABBILDUNG)**

Einbau und/oder Freischaltung in einer Fachwerkstatt, am besten bei Ihrem BMW Motorrad Händler.

**HEIZGRIFFE UND SCHALTER (OHNE ABBILDUNG)**

Warme Hände geben ein gutes Gefühl. Dafür sorgt eine Griffheizung, die zweistufig regelbar ist und die Finger angenehm warm hält.

Einbau und/oder Freischaltung in einer Fachwerkstatt, am besten bei Ihrem BMW Motorrad Händler.

**NACHRÜST-SET FAHRMODI PRO (OHNE ABBILDUNG)**

Über einen Freischaltcode können die Fahrmodi Pro rückwirkend nachgerüstet werden. Fahrer älterer Maschinen müssen daher nicht auf moderne Sicherheits-Features verzichten. Je nach Baujahr ist eine Nachrüstung mit den Fahrmodi Pro, Pro mit DTC oder Pro mit ABS Pro, DTC und HSC möglich.

Einbau und/oder Freischaltung in einer Fachwerkstatt, am besten bei Ihrem BMW Motorrad Händler.

**NACHRÜST-SET TEMPOREGELUNG (OHNE ABBILDUNG)**

Die elektronische Temporegelung ist ab 30 km/h aktivierbar und hält die Fahrgeschwindigkeit konstant. Damit lassen sich vor allem längere Autobahnetappen entspannt genießen. Die Funktion wird beim Abbremsen deaktiviert; nach Betätigung der Resume-Taste wird das gewählte Tempo wieder aufgenommen.

Einbau und/oder Freischaltung in einer Fachwerkstatt, am besten bei Ihrem BMW Motorrad Händler.

**NACHRÜST-SET HILL START CONTROL (OHNE ABBILDUNG)**

Anhalten und Anfahren am Berg – mit der Berganfahrhilfe Hill Start Control auch mit Sozius und bei vollgepacktem Motorrad kein Problem. Auch als Sonderausstattung erhältlich.

Einbau und/oder Freischaltung in einer Fachwerkstatt, am besten bei Ihrem BMW Motorrad Händler.

## NAVIGATION & KOMMUNIKATION

**BMW MOTORRAD NAVIGATOR VI**

Mit dem multifunktionalen Navigator VI wird die Routenplanung zum Kinderspiel. Das System mit 16 GB Flash-Speicher und fünf Zoll großem Touchscreen weist stets den rechten Weg. Dank des zirkularen Polarisationsfilters (CPOL) lässt sich das wasserdichte Display selbst bei direkter Sonneneinstrahlung hervorragend ablesen. Der hochauflösende Screen in einem Smartphone-ähnlichen Gehäuse liefert alle wesentlichen Informationen und sorgt in jeder Situation für den nötigen Überblick. Zahlreiche Zusatzfunktionen machen Planung und Tour zum spannenden Erlebnis. So lassen sich Routen nach persönlichen Vorlieben erstellen, um Fahrten auf kurvenreichen und verkehrsarmen Nebenstrecken zu genießen. Auf unbekanntem Terrain bietet sich die Option "Rundtour" an, die am Ende zuverlässig an den Startpunkt zurückführt. Die Bluetooth-Anbindung an das BMW Motorrad Kommunikationssystem und die optionale Smartphone Link App ermöglichen auch unterwegs Multimedia pur: Navigationsansagen, Telefonate und Musikstreaming sowie der Abruf von Wettervorhersagen oder Stauinformationen sind damit kein Problem. Mit der Navigationsvorbereitung stehen weitere Funktionen wie "Mein Motorrad" zur Verfügung, alternativ ist die Steuerung per Multi-Controller am Lenker möglich. Wer sich für die vorinstallierten Kartendaten entschieden hat, ist dank des lebenslangen, kostenlosen Karten-Updates immer auf dem aktuellen Stand.

**Nachrüst-Set Vorbereitung für Navigationsgerät (ohne Abbildung)**

Länderausführung beachten. Nur in Verbindung mit SA Navigationsvorbereitung.





## SICHERHEIT

### LED-ZUSATZSCHEINWERFER

Die leistungsstarken LED-Zusatzscheinwerfer sorgen bei schlechten Sichtverhältnissen dank erweiterter Ausleuchtung für den notwendigen Durchblick und bieten somit eine perfekte Ergänzung zum Hauptscheinwerfer. Die LED-Technologie gewährleistet einen nahezu verschleißfreien Betrieb.

Einbau und/oder Freischaltung in einer Fachwerkstatt, am besten bei Ihrem BMW Motorrad Händler. Die Zusatzscheinwerfer sind als Nebelscheinwerfer zugelassen und dürfen nur bei schlechten Witterungsverhältnissen eingesetzt werden. Die länderspezifische Straßenverkehrsordnung ist einzuhalten.<sup>1</sup> K09: Nur in Verbindung mit der SA Sitzheizung.



### SICHERHEITSSCHRAUBE FÜR ÖLEINFÜLLSTUTZEN

Die Sicherheitsschraube für den Öleinfüllstutzen wird mit einem Spezial-Winkelschlüssel gesperrt und schützt so vor Diebstahl des Deckels. Zugleich werden der unbefugte Zugriff und die Verunreinigung des Öls durch fremde Substanzen verhindert. Der hochwertige Verschluss aus Aluminium ist mit einem BMW Boxer Schriftzug versehen.

### Sicherheitsschraube für Öleinfüllstutzen schwarz (ohne Abbildung)



### MOTORSCHUTZBÜGEL

Der robuste Motorschutzbügel aus poliertem Edelstahl schützt den Bereich des Zylinders zuverlässig vor Beschädigung, ohne die Schräglagenfreiheit einzuschränken. Die stabile Rohrkonstruktion verkraftet selbst derbe Schläge und kann kapitale Sturzschäden im Gelände und auf Asphalt verhindern.



### SCHUTZGLAS FÜR 6,5-ZOLL-TFT-DISPLAY

Das Schutzglas bewahrt das 6,5 Zoll große TFT-Display zuverlässig vor Verschmutzung, Steinschlag und Beschädigung. Das gehärtete Glas besitzt eine entspiegelte und anti-reflektierende Oberfläche, sodass sich das TFT-Display bestens ablesen lässt. Mit BMW Motorrad Schriftzug.



### NACHRÜST-SET DIEBSTAHLWARNANLAGE (OHNE ABBILDUNG)

Das System reagiert auf Lageveränderungen und Erschütterungen mit einem deutlich hörbaren Signal und blinkender Warnblinkanlage.

Länderausführung beachten. Einbau und/oder Freischaltung in einer Fachwerkstatt, am besten bei Ihrem BMW Motorrad Händler.

### NACHRÜST-SET ABS PRO (OHNE ABBILDUNG)

Einbau und/oder Freischaltung in einer Fachwerkstatt, am besten bei Ihrem BMW Motorrad Händler.

### NACHRÜST-SET DIEBSTAHLWARNANLAGE (OHNE ABBILDUNG)

Die Reifendruck-Control (RDC) mit sämtlichen Funktionen kann durch Einbau des Steuergeräts nachgerüstet werden. RDC informiert zuverlässig über den aktuellen Reifendruck und warnt den Fahrer frühzeitig vor Druckverlust. Die entsprechenden Anzeigen und Hinweise liefert der Bordcomputer im Cockpit.

Einbau und/oder Freischaltung in einer Fachwerkstatt, am besten bei Ihrem BMW Motorrad Händler.

### NACHRÜST-SET TAGFAHRLICHT (OHNE ABBILDUNG)

## WARTUNG & TECHNIK

### STECKDOSE

Über die 12-V-Steckdose lassen sich elektronische Geräte an das Bordnetz des Fahrzeugs anschließen. Ein Beispiel dafür ist das BMW USB-Ladegerät, an dem unter anderem Mobiltelefone und MP3-Player mit entsprechender Schnittstelle auch während der Fahrt aufgeladen und betrieben werden können.

Einbau und/oder Freischaltung in einer Fachwerkstatt, am besten bei Ihrem BMW Motorrad Händler.





# ADVENTURE

<b>G 310 GS</b>	<b>238</b>	<b>S 1000 XR // NEU</b> Typschlüssel 0E41, 0E43	<b>298</b>
<b>F 750 GS</b>	<b>246</b>	<b>S 1000 XR</b> Typschlüssel 0D03, 0D13	<b>316</b>
<b>F 850 GS</b>	<b>260</b>	<b>R 1250 GS</b>	<b>326</b>
<b>F 850 GS ADVENTURE</b>	<b>276</b>	<b>R 1250 GS ADVENTURE</b>	<b>348</b>
<b>F 900 XR</b>	<b>288</b>		

**WHATEVER HAPPENS: KEEP RIDING.**  
THERE ARE NO WRONG WAYS.  
ONLY DETOURS.





# ZUBEHÖR FÜR BMW G 310 GS



## STAURAUM

### TOPCASE KLEIN, 30 L

Das wasserdichte Kunststoff-Topcase bietet mit 30 Liter Volumen genug Platz für einen Helm. Der wahlweise in Blackstorm metallic, Lightwhite uni und Racingred uni lackierte Deckel und die Soft-Close-Scharniere, die ein sanftes Absenken des Deckels ermöglichen, unterstreichen den hochwertigen Qualitätseindruck.

Nur in Verbindung mit Gepäckbrücke, Topcasehalter und passender Außenschale.  
Informationen zu individuellen Einschränkungen in Fahrgeschwindigkeit und Zuladung entnehmen Sie der Einbau-/Bedienungsanleitung.  
Detaillierte Informationen erhalten Sie bei Ihrem BMW Motorrad Händler oder im Internet unter [bmw-motorrad.com](http://bmw-motorrad.com).

#### 1 Blackstorm metallic



#### 2 Lightwhite uni



#### 2 Racingred uni



### TOPCASE LIGHT, 29 L



Das Topcase Light bietet mit 29 Liter Volumen genug Platz für einen Helm und überzeugt sowohl im Alltag als auch auf kleinen Touren. Das schwarze Kunststoff-Topcase ist abschließbar und verfügt über einen großflächigen Reflektor auf der Rückseite sowie eine BMW Plakette auf dem Deckel. Die maximale Zuladung beträgt 3 kg.

Nur in Verbindung mit Gepäckbrücke.  
Informationen zu individuellen Einschränkungen in Fahrgeschwindigkeit und Zuladung entnehmen Sie der Einbau-/Bedienungsanleitung.

### INNENTASCHE FÜR TOPCASE



Die Topcase-Innentasche erleichtert das Be- und Entladen des Topcase. Mit dem praktischen Tragegriff ist die Innentasche schnell zur Hand und leicht zu transportieren und lässt sich flach zusammenlegen wenn sie einmal nicht gebraucht wird.

### TANKRUCKSACK, 13-20 L



Der Tankrucksack aus strapazierfähigem Polyester bietet viele clevere Details und ist je nach Bedarf von 13 auf 20 Liter Volumen erweiterbar. Das Kartenfach und zwei Außentaschen bieten zusätzlich Platz. Die durchdachte Befestigung sorgt für sicheren Halt und gewährleistet eine äußerst praktische Handhabung.



# DESIGN

## DEKOR-AUFKLEBER-SET

Das Dekor-Aufkleber-Set Wild ist perfekt auf die Maschine zugeschnitten und erzeugt eine attraktive, einzigartige Optik. Kontrastreiche Streifen in Schwarz und Weiß ziehen sich über das gesamte Fahrzeug und erzeugen eine auffällige Zeichnung, die an einen Tiger erinnert. Daneben sorgen farblich abgesetzte Felgenringe für Aufmerksamkeit.

Das Dekor-Aufkleber-Set G310 GS ist perfekt auf die Maschine zugeschnitten und erzeugt eine attraktive, einzigartige Optik. Neben den Linien in Weiß, Blau und Gelb, die das kantige Design der Maschine betonen, sorgen farblich abgesetzte Felgenringe für jede Menge Aufmerksamkeit.

### 1 Dekor-Aufkleber-Set WILD



### 2 Dekor-Aufkleber-Set GS



## LED-BLINKER



Glänzender Auftritt: Die formschönen LED-Blinker mit weißem Blinkerglas überzeugen durch ihr schlankes Design und moderne Lichttechnologie. Sie sprechen deutlich schneller an als Glühlampen und sind nahezu verschleißfrei. Daraus ergibt sich im Straßenverkehr ein klares Sicherheitsplus.

Länderausführung beachten. Einbau und/oder Freischaltung in einer Fachwerkstatt, am besten bei Ihrem BMW Motorrad Händler.



# ERGONOMIE & KOMFORT

## SITZBANK HOCH



Die Sitzbank hoch bietet mit 850 mm Sitzhöhe auch großen Fahrern einen sehr hohen Sitz- und Fahrkomfort, beugt somit auch Ermüdungserscheinungen vor.

**Sitzbank hoch**  
Sitzhöhe 850 mm

## SITZBANK NIEDRIG



Die um 15 mm niedrigere Sitzbank erleichtert das Auf- und Absteigen und verbessert die Bodenerreichbarkeit.

**Sitzbank niedrig**  
Sitzhöhe 820 mm

## HANDBREMSHEBEL / KUPPLUNGHEBEL EINSTELLBAR

Die ergonomisch optimierten Handbremshebel und Kupplungshebel sind in vier Stufen einstellbar und lassen sich damit leicht an die bevorzugte Griffweite anpassen. Die zweifarbige Optik mit schwarzer Pulverbeschichtung und einem verchromten Einstellrad unterstreicht die Individualität der Maschine.

### 1 Handbremshebel einstellbar



### 2 Kupplungshebel einstellbar



## WINDSCHILD SPORT SCHWARZ (OHNE ABBILDUNG)

Der schwarz gefärbte Windschild Sport entlastet den Oberkörper spürbar vor Winddruck und verleiht der Maschine zusätzliche Sportlichkeit. So lassen sich auch Etappen bei höherem Tempo noch entspannter unter die Räder nehmen.

## HEIZGRIFFE UND SCHALTER

Die dreistufig regelbaren Heizgriffe halten Hände und Finger auch an kalten Tagen angenehm warm.

Detaillierte Informationen erhalten Sie bei Ihrem BMW Motorrad Händler oder im Internet unter [bmw-motorrad.com](http://bmw-motorrad.com). Einbau und/oder Freischaltung in einer Fachwerkstatt, am besten bei Ihrem BMW Motorrad Händler.



Original BMW Motorrad Zubehör erhalten Sie bei Ihrem BMW Motorrad Vertragshändler.



# NAVIGATION & KOMMUNIKATION

## BMW MOTORRAD NAVIGATOR VI (INKL. 4-BUTTON-MOUNT-CRADLE)

Mit dem multifunktionalen Navigator VI wird die Routenplanung zum Kinderspiel. Das System mit 16 GB Flash-Speicher und fünf Zoll großem Touchscreen weist stets den rechten Weg, wobei sich das wasserdichte Display selbst bei direkter Sonneneinstrahlung hervorragend ablesen lässt. Der hochauflösende Screen liefert alle wesentlichen Informationen und sorgt in jeder Situation für den nötigen Überblick. Zahlreiche Zusatzfunktionen machen Planung und Tour zum spannenden Erlebnis. So lassen sich Routen nach persönlichen Vorlieben erstellen, um Fahrten auf kurvenreichen und verkehrsarmen Nebenstrecken zu genießen. Auf unbekanntem Terrain bietet sich die Option "Rundtour" an, die am Ende zuverlässig an den Startpunkt zurückführt. Die Bluetooth-Anbindung an das BMW Motorrad Kommunikationssystem und die optionale Smartphone Link App ermöglichen auch unterwegs Multimedia pur: Navigationsansagen, Telefonate und Musikstreaming sowie der Abruf von Wettervorhersagen oder Stauinformationen sind damit kein Problem. Die Bedienung erfolgt über das stabile Mount-Cradle, wobei sich die vier Tasten auch mit Handschuhen zielsicher ansteuern lassen. Wer sich für die vorinstallierten Kartendaten entschieden hat, ist dank des lebenslangen, kostenlosen Karten-Updates immer auf dem aktuellen Stand.



Nur in Verbindung mit Halter für Navigationssysteme. Länderausführung beachten.

## BMW MOTORRAD SMARTPHONE CRADLE

Im robusten Smartphone Cradle von BMW Motorrad findet das eigene Smartphone einen sicheren und geschützten Platz. So lassen sich nützliche Funktionen wie Navigationshinweise und Online-Informationen auch unterwegs nutzen. Dank der praktischen Ladefunktion bleibt das Smartphone selbst auf ausgedehnten Motorradtouren einsatzbereit.



Nur in Verbindung mit Halter für BMW Motorrad Navigationssysteme.

# SICHERHEIT

## HANDSCHUTZ



Der Handschutz aus schlagfestem und UV-beständigem Kunststoff schützt im Gelände auch die Bedienelemente vor Ästen und Steinschlag und ist aerodynamisch auf das Fahrzeug abgestimmt. Auf der Straße überzeugt zudem der Wind- und Wetter-Schutz der Protektoren: Hände und Finger bleiben auch bei niedrigen Temperaturen länger trocken und warm.

## MOTORSCHUTZBÜGEL



Die Motorschutzbügel aus Edelstahl schützen das Motorrad vor Beschädigung, ohne die Schräglagenfreiheit einzuschränken.

Sowohl die Kombination mit dem Serienmotorspoiler als auch mit dem Aluminium Motorschutz ist möglich.

## SPRITZSCHUTZ-ABDECKUNG (OHNE ABBILDUNG)

Die Hinterradabdeckung mit Spritzschutz aus Kunststoff bewahrt das Fahrzeugheck vor Verschmutzung auf nasser Fahrbahn sowie abseits der Straße, etwa beim Durchfahren von Schlammfützen. So bleiben Rücklicht und Kennzeichen, aber auch ein montiertes Topcase und andere Gepäckstücke länger vor Verschmutzung geschützt.

## ALUMINIUM-MOTORSCHUTZ

Der robuste und leichte Aluminium-Motorschutz schützt den unteren Bereich des Motorrads effektiv vor Steinschlag und Beschädigungen etwa beim Aufsetzen. Er ist breiter und länger als der serienmäßige Motorschutz. Sein formschönes Design unterstreicht den hochwertigen Charakter der Maschine.





## WARTUNG & TECHNIK

### STECKDOSE



Über die 12-V-Steckdose lassen sich elektronische Geräte an das Bordnetz des Fahrzeugs anschließen. Ein Beispiel dafür ist das BMW USB-Ladegerät, an dem unter anderem Mobiltelefone und MP3-Player mit entsprechender Schnittstelle auch während der Fahrt aufgeladen und betrieben werden können.

Einbau und/oder Freischaltung in einer Fachwerkstatt, am besten bei Ihrem BMW Motorrad Händler.





# ZUBEHÖR FÜR BMW F 750 GS



## HP PARTS

### HP SPORTSCHALLDÄMPFER

Der High-End-Schalldämpfer mit Titanmantel liefert einen beeindruckend satten Sound und ist optisch wie akustisch ein klares Bekenntnis zum Rennsport. Das hochwertige Slip-on-Modell bietet durch seine Leichtbauweise ca. 2,3 kg Gewichtseinsparung gegenüber dem Serienmodell.

Länderausführung beachten.  
Einbau und/oder Freischaltung in einer Fachwerkstatt, am besten bei Ihrem BMW Motorrad Händler.

#### 1 HP Sportschalldämpfer



#### 2 HP Sportschalldämpfer, schwarz



### HP KUPPLUNGSEBEL / HP HANDBREMSSEBEL

Der HP Kupplungshebel aus grau eloxiertem Aluminium betont die Sportlichkeit des Bikes und ist in drei Stufen ergonomisch an die Handweite anpassbar.

Der HP Handbremshebel ist in fünf Stufen ergonomisch an die Handweite anpassbar. Beide sind aus einer hochfesten Aluminiumlegierung gefräst, die absolut korrosionsresistent ist und sich farblich optimal in das sportliche Design des Bikes integriert.

Einbau und/oder Freischaltung in einer Fachwerkstatt, am besten bei Ihrem BMW Motorrad Händler.



# STAURAUM

## VARIO-TOPCASE

Das Vario-Topcase mit patentiertem zweistufigem Verstellmechanismus bietet ein variables Volumen von 25 bis 35 Litern. Die schwarze Topbox aus robustem Kunststoff ist wasserdicht, geländetauglich und mit einem großen GS-Schriftzug versehen.

Nur in Verbindung mit Topcasehalter. Informationen zu individuellen Einschränkungen in Fahrgeschwindigkeit und Zuladung entnehmen Sie der Bedienungsanleitung.

### 1 Vario-Topcase



### 2 Rückenpolster für Vario-Topcase



## VARIOKOFFER

Die wasserdichten Variokoffer sind mit einem patentierten Verstellmechanismus ausgestattet. Das Volumen lässt sich von insgesamt 68l (39l links, 29l rechts) auf 50l (30l links, 20l rechts) reduzieren. Das zählt sich vor allem im Stadtverkehr aus, denn die Breite verringert sich so um 120 mm.

Nur in Verbindung mit Kofferhalter. Informationen zu individuellen Einschränkungen in Fahrgeschwindigkeit und Zuladung entnehmen Sie der Bedienungsanleitung.



## INNENTASCHE FÜR VARIOKOFFER UND VARIO-TOPCASE

Die Innentaschen für die Variokoffer und das Vario-Topcase bringen Ordnung ins Gepäck und erleichtert das Be- und Entladen. Dank Tragegriff und Schultergurt ist die Tasche schnell zur Hand und leicht zu transportieren. Praktische Details sind die Netzabtrennung mit Reißverschlussfach im Deckel und das durch einen umlaufenden Reißverschluss veränderbare Volumen.



## KOFFER- UND TOPCASEHALTER FÜR VARIOKOFFER UND VARIO-TOPCASE

An den stabilen Kofferhaltern lassen sich die Variokoffer auf beiden Seiten der Maschine leicht und sicher befestigen. Der Topcasehalter dient zur sicheren Anbringung des Variotopcase.

### 1 Kofferhalter für Variokoffer



### 2 Topcasehalter für Vario-Topcase



## TANKRUCKSACK, 8-14 L

Der Tankrucksack mit einem von 8 auf 14 Liter erweiterbaren Volumen ist der ideale Begleiter für den Kurztrip. Die wasserabweisende Außentasche, der spritzwassergeschützte Kabeldurchlass, die integrierte Regenhaube mit Klarsichtfenster und der umlaufende Funktionsbügel sind praktische Features, die kaum Wünsche offenlassen.

Informationen zu individuellen Einschränkungen in Fahrgeschwindigkeit und Zuladung entnehmen Sie der Bedienungsanleitung.



## KARTENFACH FÜR TANKRUCKSACK

Auch heute will mancher Tourenfahrer nicht auf die bewährte Straßenkarte verzichten. Die ideale Lösung ist das abnehmbare Kartenfach im A4-Format mit wasserdichtem Rollverschluss. Es lässt sich per Klettverschluss sicher am Tankrucksack befestigen, der versteifte Boden verhindert das Flattern im Fahrtwind.







#### TASCHE FÜR SOZIUSSITZ, 2,5–8 L

Die strapazierfähige Tasche für den Soziussitz besitzt ein wasserdichtes Hauptfach und bietet mit 2,5 bis 8 Liter Volumen genug Stauraum für die tägliche Fahrt zur Arbeit oder den Tagestrip. Der dreiseitig umlaufende Reißverschluss ermöglicht einen schnellen Zugang, der praktische Tragegriff erleichtert den Transport.

Informationen zu individuellen Einschränkungen in Fahrgeschwindigkeit und Zuladung entnehmen Sie der Bedienungsanleitung.



#### ZUSATZTASCHE UNTER GEPÄCKBRÜCKE

Die kleine und praktische Tasche aus strapazierfähigem Polyestergewebe mit PVC-Beschichtung schafft zusätzlichen Stauraum unter der Gepäckbrücke. Damit sind kleinere Gegenstände, auf die der Fahrer auch unterwegs nicht verzichten möchte, immer an Bord.

Nicht in Verbindung mit Alu Gepäckbrücke.



## DESIGN

#### DEKOR-AUFKLEBER-SETS

Ziehen alle Blicke auf sich: Die Dekor-Aufkleber-Sets sind perfekt auf die Maschine zugeschnitten und erzeugen eine attraktive, einzigartige Optik. Die Aufkleber zeichnen sich durch metallische Farbeffekte und eine hohe Farbbrillanz aus. Außerdem sind die Tapes extrem witterungsbeständig und lassen sich mit dem beiliegenden Montagezubehör einfach und blasenfrei anbringen.

##### 1 Dekor-Aufkleber-Set Free



##### 2 Dekor-Aufkleber-Set Fresh



##### 3 Dekor-Aufkleber-Set Lines



##### 4 Dekor-Aufkleber-Set New Ways



#### LED-BLINKER

Glänzender Auftritt: Die formschönen LED-Blinker mit weißem Blinkerglas überzeugen durch ihr schlankes Design und moderne Lichttechnologie. Sie sprechen deutlich schneller an als Glühlampen und sind nahezu verschleißfrei. Daraus ergibt sich im Straßenverkehr ein klares Sicherheitsplus.

Länderausführung beachten.  
Einbau und/oder Freischaltung in einer Fachwerkstatt,  
am besten bei Ihrem BMW Motorrad Händler.



# ERGONOMIE & KOMFORT

## WINDSCHILDE

Der kleine getönte Windschild überzeugt mit gutem Wind- und Wetterschutz und unterstreicht die sportive Optik des Motorrads.

Der große getönte Windschild bietet einen erhöhten Wind- und Wetterschutz und unterstreicht die sportive Optik des Motorrads.

Mit der Windschildverstellung kann der Fahrer die Position des Windschildes groß und des Tourenwindschildes in zwei Stufen variieren.

Länderausführung beachten.  
Einbau und/oder Freischaltung in einer Fachwerkstatt, am besten bei Ihrem BMW Motorrad Händler.

1 Windschild klein, getönt



2 Windschild groß, getönt



3 Windschild groß, klar



4 Windschildverstellung



## SITZBÄNKE

Die Komfortsitzbank bietet dank einer zusätzlichen Polsterung und einer breiteren Sitzfläche ein spürbares Plus an Sitzkomfort und damit noch mehr unbeschwerte Kilometer für Fahrer und Beifahrer.

Die um 15 mm niedrigere Sitzbank niedrig erleichtert das Auf- und Absteigen und verbessert die Bodenerreichbarkeit. Viele Fahrer fühlen sich dank der reduzierten Sitzhöhe sicherer, weil sie ihr Bike leichter rangieren und kontrollieren können. Das attraktive Zweifarbendesign in Schwarz/Rot oder Schwarz/Grau trägt zur Individualisierung der Maschine bei.

Die höhere Rallye-Sitzbank überzeugt mit guter Bodenerreichbarkeit, besonders harter Polsterung für den Geländeeinsatz und markanter Enduro-Optik.

Die Seriensitzbank trägt mit ihrem zweifarbigem Design in Schwarz/Rot oder Schwarz/Grau zur Individualisierung des Fahrzeugs bei.

1 Komfortsitzbank



2 Sitzbank niedrig, schwarz/grau



3 Sitzbank niedrig, schwarz/rot



4 Rallye-Sitzbank



5 Sitzbank, schwarz/grau



6 Sitzbank, schwarz/rot



## FUSSRASTE/FUSSHEBEL ENDURO

Die breitere und längere Enduro-Fußraste aus Edelstahl bietet mehr Halt und ermöglicht eine bessere Fahrzeugkontrolle im Gelände. Der Schalthebel mit verstellbarem Trittstück lässt sich besonders beim Offroadfahren im Stehen noch besser bedienen. Der höhenverstellbare Fußbremshebel verfügt über ein breiteres Trittstück und einen patentierten Klappmechanismus.

Einbau und/oder Freischaltung in einer Fachwerkstatt, am besten bei Ihrem BMW Motorrad Händler.



## FAHRERFUSSRASTE EINSTELLBAR

Die gefederte Fahrerfußraste mit Trittplatten aus Kunststoff ist in drei Positionen einstellbar und bieten on- wie offroad ein Höchstmaß an Komfort und Trittsicherheit. Das bedeutet besonders im Gelände zusätzlichen Halt und eine noch bessere Kontrolle der Maschine beim Fahren im Stehen.

Einbau und/oder Freischaltung in einer Fachwerkstatt, am besten bei Ihrem BMW Motorrad Händler.

1 Fahrerfußraste einstellbar



2 Fahrerfußraste einstellbar, schwarz





## 254 F 750 GS ERGONOMIE & KOMFORT

### AUTOMATISCHES KETTENSCHMIERSYSTEM

Das Kettenschmiersystem versorgt die Antriebskette während der Fahrt automatisch mit Schmierstoff. Das System arbeitet aber nur dann, wenn der Motor läuft. Die kontinuierliche Schmierung minimiert Reibung und Verschleiß des Kettenantriebs, reduziert den Wartungs- und Pflegeaufwand und erhöht so die Lebensdauer der Kette.

Einbau und/oder Freischaltung in einer Fachwerkstatt, am besten bei Ihrem BMW Motorrad Händler.



### HEIZGRIFFE UND SCHALTER (OHNE ABBILDUNG)

Komfort trifft Sicherheit. Mit den praktischen Heizgriffen bleiben die Hände auch an kalten Tagen immer angenehm warm und sind gleichzeitig reaktionsbereiter. Die vom Bordcomputer gesteuerte Griffheizung erfasst über Sensoren kontinuierlich die Außentemperatur und passt die Wärmeabgabe an.

Einbau und/oder Freischaltung in einer Fachwerkstatt, am besten bei Ihrem BMW Motorrad Händler.

### HAUPTSTÄNDER (OHNE ABBILDUNG)

Der stabile Hauptständer sorgt für einen sicheren Stand der Maschine auch in Hanglagen und bietet Vorteile etwa bei der Montage von Koffern und Topcase oder kleinen Wartungsarbeiten wie der Reifendruckkontrolle oder der Kettenpflege. Außerdem benötigt die aufrecht geparkte Maschine weniger Raum.

Nicht in Verbindung mit SA-Nr. 499 "Tieferlegung" möglich.

Einbau und/oder Freischaltung in einer Fachwerkstatt, am besten bei Ihrem BMW Motorrad Händler.

### LENKERERHÖHUNG (OHNE ABBILDUNG)

Die Lenkererhöhung um 15 mm ermöglicht eine bequeme Sitz- und Stehposition und erleichtert offroad das sichere Handling des Bikes spürbar.

Nicht in Verbindung mit SA Navigationsvorbereitung und SZ Halter für Smartphone Cradle. Einbau und/oder Freischaltung in einer Fachwerkstatt, am besten bei Ihrem BMW Motorrad Händler.

### SCHALTASSISTENT PRO (OHNE ABBILDUNG)

Der Schaltassistent Pro erlaubt in fast allen Last- und Drehzahlbereichen ein Hoch- und Herunterschalten ohne Kupplungs- und Gasbetätigung. So sorgt der Assistent für spürbar reduzierte Schaltzeiten, eine Entlastung der Kupplungshand und damit für mehr Komfort und Dynamik.

Einbau und/oder Freischaltung in einer Fachwerkstatt, am besten bei Ihrem BMW Motorrad Händler.

### NACHRÜST-SET FAHRMODI PRO (OHNE ABBILDUNG)

Über einen Freischaltcode können die Fahrmodi Pro rückwirkend nachgerüstet werden. Fahrer älterer Maschinen müssen daher nicht auf moderne Sicherheits-Features verzichten. Je nach Baujahr ist eine Nachrüstung mit den Fahrmodi Pro, Pro mit DTC oder Pro mit ABS Pro, DTC und HSC möglich.

Einbau und/oder Freischaltung in einer Fachwerkstatt, am besten bei Ihrem BMW Motorrad Händler.



# NAVIGATION & KOMMUNIKATION

## BMW MOTORRAD NAVIGATOR VI

Mit dem multifunktionalen Navigator VI wird die Routenplanung zum Kinderspiel. Das System mit 16 GB Flash-Speicher und fünf Zoll großem Touchscreen weist stets den rechten Weg. Dank des zirkularen Polarisationsfilters (CPOL) lässt sich das wasserdichte Display selbst bei direkter Sonneneinstrahlung hervorragend ablesen. Der hochauflösende Screen in einem Smartphone-ähnlichen Gehäuse liefert alle wesentlichen Informationen und sorgt in jeder Situation für den nötigen Überblick. Zahlreiche Zusatzfunktionen machen Planung und Tour zum spannenden Erlebnis. So lassen sich Routen nach persönlichen Vorlieben erstellen, um Fahrten auf kurvenreichen und verkehrsarmen Nebenstrecken zu genießen. Auf unbekanntem Terrain bietet sich die Option "Rundtour" an, die am Ende zuverlässig an den Startpunkt zurückführt. Die Bluetooth-Anbindung an das BMW Motorrad Kommunikationssystem und die optionale Smartphone Link App ermöglichen auch unterwegs Multimedia pur: Navigationsansagen, Telefonate und Musikstreaming sowie der Abruf von Wettervorhersagen oder Stauinformationen sind damit kein Problem. Mit der Navigationsvorbereitung stehen weitere Funktionen wie "Mein Motorrad" zur Verfügung, alternativ ist die Steuerung per Multi-Controller am Lenker möglich. Wer sich für die vorinstallierten Kartendaten entschieden hat, ist dank des lebenslangen, kostenlosen Karten-Updates immer auf dem aktuellen Stand.



Länderausführung beachten. Nur in Verbindung mit SA Navigationsvorbereitung.

## BMW MOTORRAD SMARTPHONE CRADLE

Im robusten Smartphone Cradle von BMW Motorrad findet das eigene Smartphone einen sicheren und geschützten Platz. So lassen sich nützliche Funktionen wie Navigationshinweise und Online-Informationen auch unterwegs nutzen. Dank der praktischen Ladefunktion bleibt das Smartphone selbst auf ausgedehnten Motorradtouren einsatzbereit.

Nur in Verbindung mit Halter für BMW Motorrad Navigationssysteme.



## NACHRÜST-SET NAVIGATIONSVORBEREITUNG (OHNE ABBILDUNG)

Die Nachrüstset Navigationsvorbereitung mit Halterung und Mount Cradle für die Instrumentenkombination integriert den BMW Navigator sauber im Cockpit und damit im direkten Sichtfeld des Fahrers. Das Navigationssystem ist gegen Diebstahl gesichert, die Bedienung erfolgt bequem über den Multi-Controller am Lenker.

Nicht in Verbindung mit Halter für Smartphone Cradle oder Lenkererhöhung möglich. Einbau und/oder Freischaltung in einer Fachwerkstatt, am besten bei Ihrem BMW Motorrad Händler.

# SICHERHEIT

## HANDSCHUTZ



Der Handschutz aus schlagfestem und UV-beständigem Kunststoff schützt im Gelände auch die Bedienelemente vor Ästen und Steinschlag und ist aerodynamisch auf das Fahrzeug abgestimmt. Auf der Straße überzeugt zudem der Wind- und Wetter-Schutz der Protektoren: Hände und Finger bleiben auch bei niedrigen Temperaturen länger trocken und warm.

Einbau und/oder Freischaltung in einer Fachwerkstatt, am besten bei Ihrem BMW Motorrad Händler.

## ENDURO-ALUMINIUM-MOTORSCHUTZ (OHNE ABBILDUNG)

Der speziell für den Einsatz im Gelände konstruierte, robuste Enduro-Aluminium-Motorschutz schützt insbesondere im Gelände effektiv vor Beschädigungen am unteren Motorbereich.

Einbau und/oder Freischaltung in einer Fachwerkstatt, am besten bei Ihrem BMW Motorrad Händler.

## MOTORSCHUTZ KUNSTSTOFF



Der robuste Motorschutz aus Kunststoff schützt gegen Steinschlag. Die benötigten Anbauteile liegen bei.

Einbau und/oder Freischaltung in einer Fachwerkstatt, am besten bei Ihrem BMW Motorrad Händler.

## MOTORSCHUTZBÜGEL



Der Motorschutzbügel aus elektrolytiertem Edelstahl schützt effektiv vor Beschädigungen am Motorgehäuse, ohne die Schräglagenfreiheit einzuschränken.

Einbau und/oder Freischaltung in einer Fachwerkstatt, am besten bei Ihrem BMW Motorrad Händler.



**SCHEINWERFERSCHUTZ  
(NUR FÜR OFFROAD EINSATZ)**



Der stabile Scheinwerferschutz schützt das Bike im anspruchsvollen Enduroeinsatz effektiv vor Schäden am LED-Scheinwerfer. Die Schutzscheibe aus Polycarbonat hat keine Straßenzulassung, lässt sich aber nach der Montage des mitgelieferten Adapters in Sekundenschnelle am Scheinwerfer an- und abstecken.

Einbau und/oder Freischaltung in einer Fachwerkstatt, am besten bei Ihrem BMW Motorrad Händler.

**SCHUTZGLAS FÜR  
6,5-ZOLL-TFT-DISPLAY**



Das Schutzglas bewahrt das 6,5 Zoll große TFT-Display zuverlässig vor Verschmutzung, Steinschlag und Beschädigung. Das gehärtete Glas besitzt eine entspiegelte und antireflektierende Oberfläche, sodass sich das TFT-Display bestens ablesen lässt. Mit BMW Motorrad Schriftzug.

Einbau und/oder Freischaltung in einer Fachwerkstatt, am besten bei Ihrem BMW Motorrad Händler.

**LED-ZUSATZSCHEINWERFER**



Die leistungsstarken LED-Zusatzscheinwerfer im kompakten Aluminiumgehäuse garantieren auch bei Nebel, Regen oder Schneefall ein besseres Sehen und Gesehenwerden. Zugleich sorgen sie mit ihrer weißen, tageslichtähnlichen Lichtfarbe für eine differenzierte Ausleuchtung der Straße und bieten somit eine perfekte Ergänzung zum Hauptscheinwerfer. Die LED-Technologie gewährleistet einen nahezu verschleißfreien Betrieb.

Einbau und/oder Freischaltung in einer Fachwerkstatt, am besten bei Ihrem BMW Motorrad Händler.

**NACHRÜST-SET  
DIEBSTAHLOWARNANLAGE  
(OHNE ABBILDUNG)**

Starker Schutz vor Diebstahl: Die Diebstahlwarnanlage reagiert auf Lageveränderungen und Erschütterungen mit einem deutlich hörbaren Signal und blinkender Warnblinkanlage. Dank der akustischen und optischen Warnung werden Passanten schnell aufmerksam. Die Aktivierung der Alarmanlage erfolgt automatisch beim Ausschalten der Zündung.

Länderausführung beachten.  
Einbau und/oder Freischaltung in einer Fachwerkstatt, am besten bei Ihrem BMW Motorrad Händler.

**NACHRÜST-SET RDC  
(OHNE ABBILDUNG)**

Die Reifendruck-Control (RDC) mit sämtlichen Funktionen kann durch Einbau des Steuergeräts nachgerüstet werden. RDC informiert zuverlässig über den aktuellen Reifendruck und warnt den Fahrer frühzeitig vor Druckverlust. Die entsprechenden Anzeigen und Hinweise liefert der Bordcomputer im Cockpit.

Einbau und/oder Freischaltung in einer Fachwerkstatt, am besten bei Ihrem BMW Motorrad Händler.

**NACHRÜST-SET  
LEISTUNGSREDUZIERUNG  
(OHNE ABBILDUNG)**

Die Nachrüstung Leistungsreduzierung auf 35 kW (48 PS) ist eine attraktive Option für Führerschein-Neulinge, aber auch für Wiedereinsteiger. In Sachen Fahrspaß und Feeling bleiben damit keine Wünsche offen. Auf Wunsch kann der Motor später wieder auf seine volle Leistung gebracht werden. Die Leistungsreduzierung erfolgt über einen Freischaltcode.

Einbau und/oder Freischaltung in einer Fachwerkstatt, am besten bei Ihrem BMW Motorrad Händler.

**NACHRÜST-SET ABS PRO  
(OHNE ABBILDUNG)**

Einbau und/oder Freischaltung in einer Fachwerkstatt, am besten bei Ihrem BMW Motorrad Händler.

**FREISCHALTCODE FÜR DTC  
(OHNE ABBILDUNG)**

Die Traktionskontrolle DTC (Dynamic Traction Control) sorgt für mehr Fahrstabilität und regelt den Radschlupf auch in Abhängigkeit der Schräglage, um ein Durchdrehen des Hinterrads zu vermeiden. Je nach Fahrmodus lässt DTC mehr oder weniger Schlupf zu und gewährleistet auf unterschiedlichen Strecken höchste Sicherheit und maximale Fahrdynamik.

Einbau und/oder Freischaltung in einer Fachwerkstatt, am besten bei Ihrem BMW Motorrad Händler.





# ZUBEHÖR FÜR BMW F 850 GS



## HP PARTS

### HP SPORTSCHALLDÄMPFER

Der High-End-Schalldämpfer mit Titanmantel liefert einen beeindruckend satten Sound und ist optisch wie akustisch ein klares Bekenntnis zum Rennsport. Das hochwertige Slip-on-Modell bietet durch seine Leichtbauweise ca. 2,3 kg Gewichtseinsparung gegenüber dem Serienmodell.

Länderausführung beachten.  
Einbau und/oder Freischaltung in einer Fachwerkstatt, am besten bei Ihrem BMW Motorrad Händler.

#### 1 HP Sportschalldämpfer



#### 2 HP Sportschalldämpfer, schwarz




### HP KUPPLUNGSEBEL / HP HANDBREMSHEBEL

Der HP Kupplungshebel aus grau eloxiertem Aluminium betont die Sportlichkeit des Bikes und ist in drei Stufen ergonomisch an die Handweite anpassbar.

Der HP Handbremshebel ist in fünf Stufen ergonomisch an die Handweite anpassbar. Beide sind aus einer hochfesten Aluminiumlegierung gefräst, die absolut korrosionsresistent ist und sich farblich optimal in das sportliche Design des Bikes integriert.

Einbau und/oder Freischaltung in einer Fachwerkstatt, am besten bei Ihrem BMW Motorrad Händler.





# STAURAUUM

## ALUMINIUM-KOFFER

Die perfekte Lösung für Tourenfans, die höchste Ansprüche an sich und ihr Material stellen: Der Aluminium-Koffer zur linksseitigen Montage bietet einen Stauraum von 44 Litern. Die robuste Transportausrüstung ist staub- und wasserdicht. Viele praktische Details überzeugen auch unter Extrembedingungen. Die perfekte Lösung für Tourenfans, die höchste Ansprüche an sich und ihr Material stellen: Der Aluminium-Koffer zur rechtsseitigen Montage bietet einen Stauraum von 36 Litern. Die robuste Transportausrüstung ist staub- und wasserdicht. Viele praktische Details überzeugen auch unter Extrembedingungen.

Nicht in Verbindung mit LED-Blinker hinten mit kurzem Fuß TNR 8 522 499 ggf. LED-Blinker mit langem Fuß TNR 8 522 500 verbauen. Informationen zu individuellen Einschränkungen in Fahrgeschwindigkeit und Zuladung entnehmen Sie der Bedienungsanleitung.

### 1 Aluminium-Koffer



### 2 Aluminium-Koffer, schwarz



## ALUMINIUM-TOPCASE

Das wasserdichte Topcase verfügt über ein Volumen von 32l und zusätzlich über Verzurrösen für weiteres Gepäck. Zusammen mit dem optional erhältlichen Rückenpolster bietet es zu dem mehr Komfort für den Sozius.

Informationen zu individuellen Einschränkungen in Fahrgeschwindigkeit und Zuladung entnehmen Sie der Bedienungsanleitung.

### 1 Aluminium-Topcase schwarz, 32 l



### 2 Aluminium-Topcase, 32 l




### 3 Rückenpolster für Aluminium-Topcase




## KOFFER- UND TOPCASEHALTER FÜR ALUMINIUM-KOFFER UND ALUMINIUM-TOPCASE

Am stabilen Kofferhalter aus poliertem Edelstahl lässt sich der Aluminium-Koffer leicht und sicher befestigen. Der Querbügel aus Edelstahl verbindet den rechten und linken Kofferhalter und sorgt für hohe Stabilität auch bei voller Beladung. Am stabilen Topcasehalter aus poliertem Edelstahl lässt sich das Aluminium-Topcase leicht und sicher befestigen.

### 1 Kofferhalter für Aluminium-Koffer, links und rechts



### 2 Topcasehalter für Aluminium-Topcase



## INNENTASCHE FÜR ALUMINIUM-KOFFER UND TOPCASE

Die wasserdichte Innentasche bringt Ordnung ins Gepäck und erleichtert das Be- und Entladen. Dank Tragegriff und Schultergurt ist die Tasche schnell zur Hand und mühelos zu transportieren. Alternativ kann die robuste Tasche auch außen auf dem Koffer befestigt werden und schafft damit zusätzlichen Stauraum.

## TRAGEGRIFF FÜR ALUMINIUM-KOFFER/-TOPCASE

Bequem und funktionell: Die praktischen Tragegriffe für Aluminium-Koffer und Aluminium-Topcase erleichtern den Transport des Gepäcks von und zur Maschine. Bei montierten Koffern können an den Bügelgriffen außerdem weitere Gepäckstücke befestigt werden.



**GEPÄCKRAUM-TRENNNETZ FÜR ALUMINIUM-KOFFER**

Das Gepäcknetz für Aluminiumkoffer und -Topcase schafft Ordnung und erleichtert den Zugriff auf häufig benötigte Gegenstände. Das hochflexible Netz wird an der Deckelinnenseite eingehängt und sorgt dafür, dass nach dem Öffnen des Koffers Gepäckstücke wie Regenjacke, Faltrucksack, Kulturbeutel oder Sneakers stets griffbereit zur Verfügung stehen.



**GEPÄCKSYSTEM ATACAMA**

Die robusten Seitentaschen Atacama überzeugen mit cleveren Details und einem Stauvolumen von zusammen 60 Litern. Neben den wasserdichten Innentaschen bieten diverse Staufächer zusätzlich Platz. Schnellverschlüsse zur einfachen Montage am Motorrad sowie handfeste Tragegriffe sorgen für sicheren Halt und eine äußerst praktische Handhabung.

Die äußerst strapazierfähige Gepäckrolle Atacama bietet viele clevere Details und ein enormes Stauvolumen von 40 Litern.

Mit den abschließbaren Spanngurten mit Stahlseele lassen sich die Seitentaschen und Gepäckrolle Atacama sowie andere Gepäckstücke oder Helme am Motorrad sichern.

**1**  
Nur in Verbindung mit Kofferhalter Aluminium-Koffer. Informationen zu individuellen Einschränkungen in Fahrgeschwindigkeit und Zuladung entnehmen Sie der Bedienungsanleitung.

**3**  
Informationen zu individuellen Einschränkungen in Fahrgeschwindigkeit und Zuladung entnehmen Sie der Bedienungsanleitung. Kontaktstellen abgerieben.

**1 Seitentaschen Atacama**



**2 Spanngurte für Seitentaschen Atacama, abschließbar**



**3 Gepäckrolle Atacama, 40 l**



**4 Spanngurt für Gepäckrolle Atacama, abschließbar**



**VARIOKOFFER**

Die Variokoffer mit patentiertem Verstellmechanismus bieten einen Stauraum von 30 bis 39 Litern (links) und 20 bis 29 Litern (rechts). Das variable Volumen zahlt sich besonders im Stadtverkehr aus, da sich zugleich die Breite der Koffer verringern lässt. Selbstverständlich sind die Variokoffer wasserdicht und auch für den Geländeeinsatz geeignet.

Nur in Verbindung mit Kofferhalter. Informationen zu individuellen Einschränkungen in Fahrgeschwindigkeit und Zuladung entnehmen Sie der Bedienungsanleitung.



**VARIO-TOPCASE**

Das Vario-Topcase mit patentiertem zweistufigem Verstellmechanismus bietet ein variables Volumen von 25 bis 35 Litern. Die schwarze Topbox aus robustem Kunststoff ist wasserdicht, geländetauglich und mit einem großen GS-Schriftzug versehen.

Nur in Verbindung mit Topcasehalter. Informationen zu individuellen Einschränkungen in Fahrgeschwindigkeit und Zuladung entnehmen Sie der Bedienungsanleitung.

**1 Vario-Topcase**



**2 Rückenpolster für Vario-Topcase**



**KOFFER- UND TOPCASEHALTER FÜR VARIOKOFFER UND VARIO-TOPCASE**

An den stabilen Kofferhaltern lassen sich die Variokoffer auf beiden Seiten der Maschine leicht und sicher befestigen.

Der Topcasehalter dient zur sicheren Anbringung des Variotopcase.

Nur in Verbindung mit Topcasehalter. Informationen zu individuellen Einschränkungen in Fahrgeschwindigkeit und Zuladung entnehmen Sie der Bedienungsanleitung.

**1 Kofferhalter für Variokoffer**



**2 Topcasehalter für Vario-Topcase**





**INNENTASCHE FÜR VARIOKOFFER UND -TOPCASE**

Die Innentaschen für die Variokoffer und das Vario-Topcase bringen Ordnung ins Gepäck und erleichtern das Be- und Entladen. Dank Tragegriff und Schultergurt ist die Tasche schnell zur Hand und leicht zu transportieren. Praktische Details sind die Netzabtrennung mit Reißverschlussfach im Deckel und das durch einen umlaufenden Reißverschluss veränderbare Volumen.



**TANKRUCKSACK, 8-14 L**

Der Tankrucksack mit einem von 8 auf 14 Liter erweiterbaren Volumen ist der ideale Begleiter für den Kurztrip. Die wasserabweisende Außentasche, der spritzwassergeschützte Kabeldurchlass, die integrierte Regenhaube mit Klarsichtfenster und der umlaufende Funktionsbügel sind praktische Features, die kaum Wünsche offenlassen.

Informationen zu individuellen Einschränkungen in Fahrgeschwindigkeit und Zuladung entnehmen Sie der Bedienungsanleitung.



**KARTENFACH FÜR TANKRUCKSACK**

Auch heute will mancher Tourenfahrer nicht auf die bewährte Straßenkarte verzichten. Die ideale Lösung ist das abnehmbare Kartenfach im A4-Format mit wasserdichtem Rollverschluss. Es lässt sich per Klettverschluss sicher am Tankrucksack befestigen, der versteifte Boden verhindert das Flattern im Fahrtwind.



**TASCHE FÜR SOZIUSSITZ, 2,5-8 L**

Die strapazierfähige Tasche für den Soziussitz besitzt ein wasserdichtes Hauptfach und bietet mit 2,5 bis 8 Liter Volumen genug Stauraum für die tägliche Fahrt zur Arbeit oder den Tagestrip. Der dreiseitig umlaufende Reißverschluss ermöglicht einen schnellen Zugang, der praktische Tragegriff erleichtert den Transport.

Informationen zu individuellen Einschränkungen in Fahrgeschwindigkeit und Zuladung entnehmen Sie der Bedienungsanleitung.



**ZUSATZTASCHE UNTER GEPÄCKBRÜCKE**

Die kleine und praktische Tasche aus strapazierfähigem Polyestergewebe mit PVC-Beschichtung schafft zusätzlichen Stauraum unter der Gepäckbrücke. Damit sind kleinere Gegenstände, auf die der Fahrer auch unterwegs nicht verzichten möchte, immer an Bord.

Nicht in Verbindung mit Alu Gepäckbrücke.



**DESIGN**

**LED-BLINKER**

Glänzender Auftritt: Die formschönen LED-Blinker mit weißem Blinkerglas überzeugen durch ihr schlankes Design und moderne Lichttechnologie. Sie sprechen deutlich schneller an als Glühlampen und sind nahezu verschleißfrei. Daraus ergibt sich im Straßenverkehr ein klares Sicherheitsplus.

Länderausführung beachten. Einbau und/oder Freischaltung in einer Fachwerkstatt, am besten bei Ihrem BMW Motorrad Händler.



**DEKOR-AUFKLEBER-SETS**

Ziehen alle Blicke auf sich: Die Dekor-Aufkleber-Sets sind perfekt auf die Maschine zugeschnitten und erzeugen eine attraktive, einzigartige Optik. Die Aufkleber zeichnen sich durch metallische Farbeffekte und eine hohe Farbbrillanz aus. Außerdem sind die Tapes extrem witterungsbeständig und lassen sich mit dem beiliegenden Montagezubehör einfach und blasenfrei anbringen.

**1 Dekor-Aufkleber-Set Free**



**2 Dekor-Aufkleber-Set Fresh**



**3 Dekor-Aufkleber-Set Lines**



**4 Dekor-Aufkleber-Set New Ways**



# ERGONOMIE & KOMFORT

## FUSSRASTE/FUSSHEBEL ENDURO

Die breitere und längere Enduro-Fußraste aus Edelstahl bietet mehr Halt und ermöglicht eine bessere Fahrzeugkontrolle im Gelände. Der Schalthebel mit verstellbarem Trittstück lässt sich besonders beim Offroadfahren im Stehen noch besser bedienen. Der höhenverstellbare Fußbremshebel verfügt über ein breiteres Trittstück und einen patentierten Klappmechanismus.

Einbau und/oder Freischaltung in einer Fachwerkstatt, am besten bei Ihrem BMW Motorrad Händler.



## FAHRERFUSSRASTE EINSTELLBAR

Die gefederte Fahrerfußraste mit Trittplatten aus Kunststoff ist in drei Positionen einstellbar und bietet on- wie offroad ein Höchstmaß an Komfort und Trittsicherheit. Das bedeutet besonders im Gelände zusätzlichen Halt und eine noch bessere Kontrolle der Maschine beim Fahren im Stehen.

Einbau und/oder Freischaltung in einer Fachwerkstatt, am besten bei Ihrem BMW Motorrad Händler.

### 1 Fahrerfußraste einstellbar

### 2 Fahrerfußraste einstellbar, schwarz



## WINDSCHILDE

Der Tourenwindschild ist ca. 80 mm höher und 30 mm breiter als der serienmäßige Windschild und bietet daher einen spürbar verbesserten Wind- und Wetterschutz sowie einen insgesamt höheren Tourenkomfort. Die kratzfeste Beschichtung gewährleistet dauerhafte Transparenz, die klare Optik unterstreicht den hochwertigen Eindruck.

Der kleine Windschild überzeugt mit gutem Wind- und Wetterschutz und unterstreicht die sportive Optik des Motorrads. Die kratzfeste Beschichtung sorgt für dauerhafte Transparenz. Die kleine Variante ist bei gleicher Breite etwas niedriger als der Serienwindschild.

Der große Windschild bietet einen erhöhten Wind- und Wetterschutz für den Fahrer und überzeugt mit verbessertem Tourenkomfort.

Mit der Windschildverstellung kann der Fahrer die Position des Windschildes groß und des Tourenwindschildes in zwei Stufen variieren.

Einbau und/oder Freischaltung in einer Fachwerkstatt, am besten bei Ihrem BMW Motorrad Händler. Länderausführung beachten.

### 1 Tourenwindschild, klar



### 2 Tourenwindschild, getönt



### 3 Windschild klein, klar



### 4 Windschild klein, getönt



### 5 Windschild groß, getönt



### 6 Windschildverstellung



## LENKER HOCH (OHNE ABBILDUNG)

Der Lenker hoch ist um 14 mm höher als der serienmäßig verbaute Lenker. So ermöglicht er nicht nur eine aufrechte und bequeme Sitzposition, sondern macht auch das Stehen besonders komfortabel. Insbesondere in der Stehposition erleichtert er das sichere Handling des Motorrads spürbar – für Enduro-Fahrer ein unverzichtbarer Vorteil.

Einbau und/oder Freischaltung in einer Fachwerkstatt, am besten bei Ihrem BMW Motorrad Händler.

## RALLYE-SITZBANK

Die höhere Sitzhöhe, schmale Form für gute Bodenerreichbarkeit, besonders harte Polsterung für den Geländeeinsatz – die Rallye-Sitzbank bringt alles mit, was man sich für den harten Enduro-Einsatz wünscht und unterstreicht dabei mit ihrer schlanken Silhouette eindrucksvoll den markanten Offroad-Look der Maschine.



## KOMFORTSITZBANK

Die Komfortsitzbank bietet dank einer zusätzlichen Polsterung und einer breiteren Sitzfläche ein spürbares Plus an Sitzkomfort und damit noch mehr unbeschwerte Kilometer für Fahrer und Beifahrer.





**ZWEIFARBIGE SITZBANK**

Die um 15 mm niedrigere Sitzbank niedrig erleichtert das Auf- und Absteigen und verbessert die Bodenerreichbarkeit. Viele Fahrer fühlen sich dank der reduzierten Sitzhöhe sicherer, weil sie ihr Bike leichter rangieren und kontrollieren können. Das attraktive Zweifarben-Design in Schwarz/Rot oder Schwarz/Grau trägt zur Individualisierung der Maschine bei.

Die Seriensitzbank trägt mit ihrem zweifarbigem Design in Schwarz/Rot oder Schwarz/Grau zur Individualisierung des Fahrzeugs bei.

- |   |   |
|---|---|
| <p><b>1</b> Sitzhöhe: 790 mm,<br/>Schrittbogenlänge: 1.790 mm</p> <p><b>2</b> Sitzhöhe: 790 mm,<br/>Schrittbogenlänge: 1.790 mm</p> | <p><b>3</b> Sitzhöhe: 815 mm,<br/>Schrittbogenlänge: 1.830 mm</p> <p><b>4</b> Sitzhöhe: 815 mm,<br/>Schrittbogenlänge: 1.830 mm</p> |
|---|---|

**1 Sitzbank niedrig schwarz/grau**



**2 Sitzbank niedrig schwarz/rot**



**3 Sitzbank schwarz/grau**



**4 Sitzbank schwarz/rot**



**HAUPTSTÄNDER  
(OHNE ABBILDUNG)**

Der stabile Hauptständer sorgt für einen sicheren Stand der Maschine auch in Hanglagen und bietet Vorteile etwa bei der Montage von Koffern und Topcase oder kleinen Wartungsarbeiten wie der Reifendruckkontrolle oder der Kettenpflege. Außerdem benötigt die aufrecht geparkte Maschine weniger Raum.

Nicht in Verbindung mit SA-Nr. 499 "Tieferlegung" möglich.  
 Einbau und/oder Freischaltung in einer Fachwerkstatt, am besten bei Ihrem BMW Motorrad Händler.

**SCHALTASSISTENT PRO  
(OHNE ABBILDUNG)**

Der Schaltassistent Pro erlaubt in fast allen Last- und Drehzahlbereichen ein Hoch- und Herunterschalten ohne Kupplungs- und Gasbetätigung. So sorgt der Assistent für spürbar reduzierte Schaltzeiten, eine Entlastung der Kupplungshand und damit für mehr Komfort und Dynamik.

Einbau und/oder Freischaltung in einer Fachwerkstatt, am besten bei Ihrem BMW Motorrad Händler.

**HEIZGRIFFE UND SCHALTER  
(OHNE ABBILDUNG)**

Komfort trifft Sicherheit. Mit den praktischen Heizgriffen bleiben die Hände auch an kalten Tagen immer angenehm warm und sind gleichzeitig reaktionsbereiter. Die vom Bordcomputer gesteuerte Griffheizung erfasst über Sensoren kontinuierlich die Außentemperatur und passt die Wärmeabgabe an.

Einbau und/oder Freischaltung in einer Fachwerkstatt, am besten bei Ihrem BMW Motorrad Händler.

**NACHRÜST-SET FAHRMODI PRO  
(OHNE ABBILDUNG)**

Über einen Freischaltcode können die Fahrmodi Pro rückwirkend nachgerüstet werden. Fahrer älterer Maschinen müssen daher nicht auf moderne Sicherheits-Features verzichten. Je nach Baujahr ist eine Nachrüstung mit den Fahrmodi Pro, Pro mit DTC oder Pro mit ABS Pro, DTC und HSC möglich.

Einbau und/oder Freischaltung in einer Fachwerkstatt, am besten bei Ihrem BMW Motorrad Händler.

**NAVIGATION & KOMMUNIKATION**

**BMW MOTORRAD NAVIGATOR VI**

Mit dem multifunktionalen Navigator VI wird die Routenplanung zum Kinderspiel. Das System mit 16 GB Flash-Speicher und fünf Zoll großem Touchscreen weist stets den rechten Weg. Dank des zirkularen Polarisationsfilters (CPOL) lässt sich das wasserdichte Display selbst bei direkter Sonneneinstrahlung hervorragend ablesen. Der hochauflösende Screen in einem Smartphone-ähnlichen Gehäuse liefert alle wesentlichen Informationen und sorgt in jeder Situation für den nötigen Überblick. Zahlreiche Zusatzfunktionen machen Planung und Tour zum spannenden Erlebnis. So lassen sich Routen nach persönlichen Vorlieben erstellen, um Fahrten auf kurvenreichen und verkehrsarmen Nebenstrecken zu genießen. Auf unbekanntem Terrain bietet sich die Option "Rundtour" an, die am Ende zuverlässig an den Startpunkt zurückführt. Die Bluetooth-Anbindung an das BMW Motorrad Kommunikationssystem und die optionale Smartphone Link App ermöglichen auch unterwegs Multimedia pur: Navigationsansagen, Telefonate und Musikstreaming sowie der Abruf von Wettervorhersagen oder Stauinformationen sind damit kein Problem. Mit der Navigationsvorbereitung stehen weitere Funktionen wie "Mein Motorrad" zur Verfügung, alternativ ist die Steuerung per Multi-Controller am Lenker möglich. Wer sich für die vorinstallierten Kartendaten entschieden hat, ist dank des lebenslangen, kostenlosen Karten-Updates immer auf dem aktuellen Stand.



Länderausführung beachten. Nur in Verbindung mit SA Navigationsvorbereitung.

**BMW MOTORRAD SMARTPHONE CRADLE**

Im robusten Smartphone Cradle von BMW Motorrad findet das eigene Smartphone einen sicheren und geschützten Platz. So lassen sich nützliche Funktionen wie Navigationshinweise und Online-Informationen auch unterwegs nutzen. Dank der praktischen Ladefunktion bleibt das Smartphone selbst auf ausgedehnten Motorradtouren einsatzbereit.

Nur in Verbindung mit Halter für BMW Motorrad Navigationssysteme.



Original BMW Motorrad Zubehör erhalten Sie bei Ihrem BMW Motorrad Vertragshändler.

# SICHERHEIT

## HANDSCHUTZ

Der Handschutz aus schlagfestem und UV-beständigem Kunststoff schützt im Gelände auch die Bedienelemente vor Ästen und Steinschlag und ist aerodynamisch auf das Fahrzeug abgestimmt. Auf der Straße überzeugt zudem der Wind- und Wetter-Schutz der Protektoren: Hände und Finger bleiben auch bei niedrigen Temperaturen länger trocken und warm.

Einbau und/oder Freischaltung in einer Fachwerkstatt, am besten bei Ihrem BMW Motorrad Händler.



## ENDURO-ALUMINIUM-MOTORSCHUTZ (OHNE ABBILDUNG)

Der speziell für den Einsatz im Gelände konstruierte, robuste Enduro-Aluminium-Motorschutz schützt insbesondere im Gelände effektiv vor Beschädigungen am unteren Motorbereich.

Einbau und/oder Freischaltung in einer Fachwerkstatt, am besten bei Ihrem BMW Motorrad Händler.

## MOTORSCHUTZBÜGEL



Der Motorschutzbügel aus elektropoliertem Edelstahl schützt effektiv vor Beschädigungen am Motorgehäuse, ohne die Schräglagenfreiheit einzuschränken.

Einbau und/oder Freischaltung in einer Fachwerkstatt, am besten bei Ihrem BMW Motorrad Händler.

## LED-ZUSATZSCHEINWERFER



Die leistungsstarken LED-Zusatzscheinwerfer im kompakten Aluminiumgehäuse garantieren auch bei Nebel, Regen oder Schneefall ein besseres Sehen und Gesehenwerden. Zugleich sorgen sie mit ihrer weißen, tageslichtähnlichen Lichtfarbe für eine differenzierte Ausleuchtung der Straße und bieten somit eine perfekte Ergänzung zum Hauptscheinwerfer. Die LED-Technologie gewährleistet einen nahezu verschleißfreien Betrieb.

## SCHEINWERFERSCHUTZ (NUR FÜR OFFROAD EINSATZ)

Der stabile Scheinwerferschutz schützt das Bike im anspruchsvollen Enduroeinsatz effektiv vor Schäden am LED-Scheinwerfer. Die Schutzscheibe aus Polycarbonat hat keine Straßenzulassung, lässt sich aber nach der Montage des mitgelieferten Adapters in Sekundenschnelle am Scheinwerfer an- und abstecken.

Einbau und/oder Freischaltung in einer Fachwerkstatt, am besten bei Ihrem BMW Motorrad Händler.



## SCHUTZGLAS FÜR 6,5-ZOLL-TFT-DISPLAY

Das Schutzglas bewahrt das 6,5 Zoll große TFT-Display zuverlässig vor Verschmutzung, Steinschlag und Beschädigung. Das gehärtete Glas besitzt eine entspiegelte und antireflektierende Oberfläche, sodass sich das TFT-Display bestens ablesen lässt. Mit BMW Motorrad Schriftzug.



## NACHRÜST-SET DIEBSTAHLWARNANLAGE (OHNE ABBILDUNG)

Starker Schutz vor Diebstahl: Die Diebstahlwarnanlage reagiert auf Lageveränderungen und Erschütterungen mit einem deutlich hörbaren Signal und blinkender Warnblinkanlage. Dank der akustischen und optischen Warnung werden Passanten schnell aufmerksam. Die Aktivierung der Alarmanlage erfolgt automatisch beim Ausschalten der Zündung.

Länderausführung beachten. Einbau und/oder Freischaltung in einer Fachwerkstatt, am besten bei Ihrem BMW Motorrad Händler.


## NACHRÜST-SET RDC (OHNE ABBILDUNG)

Die Reifendruck-Control (RDC) mit sämtlichen Funktionen kann durch Einbau des Steuergeräts nachgerüstet werden. RDC informiert zuverlässig über den aktuellen Reifendruck und warnt den Fahrer frühzeitig vor Druckverlust. Die entsprechenden Anzeigen und Hinweise liefert der Bordcomputer im Cockpit.

Einbau und/oder Freischaltung in einer Fachwerkstatt, am besten bei Ihrem BMW Motorrad Händler.

## NACHRÜST-SET ABS PRO (OHNE ABBILDUNG)

Einbau und/oder Freischaltung in einer Fachwerkstatt, am besten bei Ihrem BMW Motorrad Händler.





## WARTUNG & TECHNIK

### AUTOMATISCHES KETTENSCHMIERSYSTEM

Das Kettenschmiersystem versorgt die Antriebskette während der Fahrt automatisch mit Schmierstoff. Das System arbeitet aber nur dann, wenn der Motor läuft. Die kontinuierliche Schmierung minimiert Reibung und Verschleiß des Kettenantriebs, reduziert den Wartungs- und Pflegeaufwand und erhöht so die Lebensdauer der Kette.

Einbau und/oder Freischaltung in einer Fachwerkstatt, am besten bei Ihrem BMW Motorrad Händler.



### NACHRÜST-SET LEISTUNGSREDUZIERUNG (OHNE ABBILDUNG)

Die Nachrüstung Leistungsreduzierung auf 35 kW (48 PS) ist eine attraktive Option für Führerschein-Neulinge, aber auch für Wiedereinsteiger. In Sachen Fahrspaß und Feeling bleiben damit keine Wünsche offen. Auf Wunsch kann der Motor später wieder auf seine volle Leistung gebracht werden. Die Leistungsreduzierung erfolgt über einen Freischaltcode.

Einbau und/oder Freischaltung in einer Fachwerkstatt, am besten bei Ihrem BMW Motorrad Händler.





# ZUBEHÖR FÜR BMW F 850 GS ADVENTURE



## HP PARTS

### HP SPORTSCHALLDÄMPFER

Der High-End-Schalldämpfer mit Titanmantel liefert einen beeindruckend satten Sound und ist optisch wie akustisch ein klares Bekenntnis zum Rennsport. Das hochwertige Slip-on-Modell bietet durch seine Leichtbauweise ca. 2,3 kg Gewichtseinsparung gegenüber dem Serienmodell.

Länderausführung beachten. Einbau und/oder Freischaltung in einer Fachwerkstatt, am besten bei Ihrem BMW Motorrad Händler.

#### 1 HP Sportschalldämpfer



#### 2 HP Sportschalldämpfer, schwarz



### HP KUPPLUNGSEBEL / HP HANDBREMSSEBEL

Der HP Kupplungshebel aus grau eloxiertem Aluminium betont die Sportlichkeit des Bikes und ist in drei Stufen ergonomisch an die Handweite anpassbar.

Der HP Handbremshebel ist in fünf Stufen ergonomisch an die Handweite anpassbar. Beide sind aus einer hochfesten Aluminiumlegierung gefräst, die absolut korrosionsresistent ist und sich farblich optimal in das sportliche Design des Bikes integriert.

Einbau und/oder Freischaltung in einer Fachwerkstatt, am besten bei Ihrem BMW Motorrad Händler.





# STAURAUUM

## ALUMINIUM-KOFFER

Die perfekte Lösung für Tourenfans, die höchste Ansprüche an sich und ihr Material stellen: Der Aluminium-Koffer zur linksseitigen Montage bietet einen Stauraum von 44 Litern. Die robuste Transportausrüstung ist staub- und wasserdicht. Viele praktische Details überzeugen auch unter Extrembedingungen. Die perfekte Lösung für Tourenfans, die höchste Ansprüche an sich und ihr Material stellen: Der Aluminium-Koffer zur rechtsseitigen Montage bietet einen Stauraum von 36 Litern. Die robuste Transportausrüstung ist staub- und wasserdicht. Viele praktische Details überzeugen auch unter Extrembedingungen.

Nicht in Verbindung mit LED-Blinker hinten mit kurzem Fuß TNR 8 522 499 ggf. LED-Blinker mit langem Fuß TNR 8 522 500 verbauen. Informationen zu individuellen Einschränkungen in Fahrgeschwindigkeit und Zuladung entnehmen Sie der Bedienungsanleitung.

### 1 Aluminium-Koffer



### 2 Aluminium-Koffer, schwarz



## ALUMINIUM-TOPCASE

Das wasserdichte Topcase verfügt über ein Volumen von 32l und zusätzlich über Verzurrösen für weiteres Gepäck. Zusammen mit dem optional erhältlichen Rückenpolster bietet es zu dem mehr Komfort für den Sozius.

Informationen zu individuellen Einschränkungen in Fahrgeschwindigkeit und Zuladung entnehmen Sie der Bedienungsanleitung.

### 1 Aluminium-Topcase, schwarz, 32l



### 2 Aluminium-Topcase, 32l



### 3 Rückenpolster für Aluminium-Topcase



## KOFFERHALTER FÜR ALUMINIUM-KOFFER

Am stabilen Kofferhalter aus poliertem Edelstahl lässt sich der Aluminium-Koffer leicht und sicher befestigen. Der Querbügel aus Edelstahl verbindet den rechten und linken Kofferhalter und sorgt für hohe Stabilität auch bei voller Beladung. Am stabilen Topcasehalter aus poliertem Edelstahl lässt sich das Aluminium-Topcase leicht und sicher befestigen.



## TRAGEGRIF FÜR ALUMINIUM-KOFFER/-TOPCASE



Bequem und funktionell: Die praktischen Tragegriffe für Aluminium-Koffer und Aluminium-Topcase erleichtern den Transport des Gepäcks von und zur Maschine. Bei montierten Koffern können an den Bügelgriffen außerdem weitere Gepäckstücke befestigt werden.

## INNENTASCHE FÜR ALUMINIUM-KOFFER UND TOPCASE



Die wasserdichte Innentasche bringt Ordnung ins Gepäck und erleichtert das Be- und Entladen. Dank Tragegriff und Schultergurt ist die Tasche schnell zur Hand und mühelos zu transportieren. Alternativ kann die robuste Tasche auch außen auf dem Koffer befestigt werden und schafft damit zusätzlichen Stauraum.

## GEPÄCKKRAUM-TRENNNETZ FÜR ALUMINIUM-KOFFER

Das Gepäcknetz für Aluminiumkoffer und -Topcase schafft Ordnung und erleichtert den Zugriff auf häufig benötigte Gegenstände. Das hochflexible Netz wird an der Deckelinnenseite eingehängt und sorgt dafür, dass nach dem Öffnen des Koffers Gepäckstücke wie Regenjacke, Faltrucksack, Kulturbeutel oder Sneakers stets griffbereit zur Verfügung stehen.



**GEPÄCKSYSTEM ATACAMA**

Die äußerst strapazierfähige Gepäckrolle Atacama bietet viele clevere Details und ein enormes Stauvolumen von 40 Litern. Mit den abschließbaren Spanngurten mit Stahlseele lassen sich die Seitentaschen und Gepäckrolle Atacama sowie andere Gepäckstücke oder Helme am Motorrad sichern.

Die robusten Seitentaschen Atacama überzeugen mit cleveren Details und einem Stauvolumen von zusammen 60 Litern. Neben den wasserdichten Innentaschen bieten diverse Staufächer zusätzlich Platz. Schnellverschlüsse zur einfachen Montage am Motorrad sowie handfeste Tragegriffe sorgen für sicheren Halt und eine äußerst praktische Handhabung.

Informationen zu individuellen Einschränkungen in Fahrgeschwindigkeit und Zuladung entnehmen Sie der Bedienungsanleitung.  
Nur in Verbindung mit Kofferhalter Aluminium-Koffer.

Informationen zu individuellen Einschränkungen in Fahrgeschwindigkeit und Zuladung entnehmen Sie der Bedienungsanleitung.

**1 Gepäckrolle Atacama, 40 l**




**2 Spanngurt für Gepäckrolle Atacama, abschließbar**



**3 Seitentaschen Atacama**



**4 Spanngurte für Seitentaschen Atacama, abschließbar**



**TANKRUCKSACK, 8-14 L**

Der Tankrucksack mit einem von 8 auf 14 Liter erweiterbaren Volumen ist der ideale Begleiter für den Kurztrip. Die wasserabweisende Außentasche, der spritzwassergeschützte Kabeldurchlass, die integrierte Regenhaube mit Klarsichtfenster und der umlaufende Funktionsbügel sind praktische Features, die kaum Wünsche offenlassen.

Informationen zu individuellen Einschränkungen in Fahrgeschwindigkeit und Zuladung entnehmen Sie der Bedienungsanleitung.

**KARTENFACH FÜR TANKRUCKSACK**

Auch heute will mancher Tourenfahrer nicht auf die bewährte Straßenkarte verzichten. Die ideale Lösung ist das abnehmbare Kartenfach im A4-Format mit wasserdichtem Rollverschluss. Es lässt sich per Klettverschluss sicher am Tankrucksack befestigen, der versteifte Boden verhindert das Flattern im Fahrtwind.

**TASCHE FÜR SOZIUSSITZ, 2,5-8 L**

Die strapazierfähige Tasche für den Soziussitz besitzt ein wasserdichtes Hauptfach und bietet mit 2,5 bis 8 Liter Volumen genug Stauraum für die tägliche Fahrt zur Arbeit oder den Tagestrip. Der dreiseitig umlaufende Reißverschluss ermöglicht einen schnellen Zugang, der praktische Tragegriff erleichtert den Transport.

Informationen zu individuellen Einschränkungen in Fahrgeschwindigkeit und Zuladung entnehmen Sie der Bedienungsanleitung.





# DESIGN

## LED-BLINKER

Glänzender Auftritt: Die formschönen LED-Blinker mit weißem Blinkerglas überzeugen durch ihr schlankes Design und moderne Lichttechnologie. Sie sprechen deutlich schneller an als Glühlampen und sind nahezu verschleißfrei. Daraus ergibt sich im Straßenverkehr ein klares Sicherheitsplus.



Länderausführung beachten.  
Einbau und/oder Freischaltung in einer Fachwerkstatt,  
am besten bei Ihrem BMW Motorrad Händler.

# ERGONOMIE & KOMFORT

## FAHRERFUSSRASTE EINSTELLBAR

Die gefederte Fahrerfußraste mit Trittplatten aus Kunststoff ist in drei Positionen einstellbar und bieten on- wie offroad ein Höchstmaß an Komfort und Trittsicherheit. Das bedeutet besonders im Gelände zusätzlichen Halt und eine noch bessere Kontrolle der Maschine beim Fahren im Stehen.

Einbau und/oder Freischaltung in einer Fachwerkstatt, am besten bei Ihrem BMW Motorrad Händler.

### 1 Fahrerfußraste einstellbar



### 2 Fahrerfußraste einstellbar, schwarz



## SITZBÄNKE

Die um 15 mm niedrigere Sitzbank niedrig erleichtert das Auf- und Absteigen und verbessert die Bodenerreichbarkeit. Viele Fahrer fühlen sich dank der reduzierten Sitzhöhe sicherer, weil sie ihr Bike leichter rangieren und kontrollieren können. Das attraktive Zweifarbenesign in Schwarz/Rot od. Schwarz/Grau trägt zur Individualisierung der Maschine bei.

Die Seriensitzbank trägt mit ihrem zweifarbigem Design in Schwarz/Rot od. Schwarz/Grau zur Individualisierung des Fahrzeugs bei.

Die höhere Sitzhöhe, schmale Form für gute Bodenerreichbarkeit, besonders harte Polsterung für den Geländeeinsatz – die Rallye-Sitzbank bringt alles mit, was man sich für den harten Enduro-Einsatz wünscht und unterstreicht dabei mit ihrer schlanken Silhouette eindrucksvoll den markanten Offroad-Look der Maschine.

1 Sitzhöhe: 790 mm,  
Schrittbogenlänge: 1.790 mm

3 Sitzhöhe: 815 mm,  
Schrittbogenlänge: 1.830 mm

5 Sitzhöhe: 845 mm,  
Schrittbogenlänge: 1.900 mm

### 1 Sitzbank niedrig, schwarz/grau



### 2 Sitzbank niedrig, schwarz/rot



### 3 Sitzbank, schwarz/grau



### 4 Sitzbank, schwarz/rot



### 5 Rallye-Sitzbank



**WINDSCHILDE**

Der getönte Tourenwindschild ist ca. 80 mm höher und 30 mm breiter als der serienmäßige Windschild und bietet daher einen spürbar verbesserten Wind- und Wetterschutz sowie einen insgesamt höheren Tourenkomfort. Die kratzfeste Beschichtung gewährleistet dauerhafte Transparenz, die Tönung vertet die Optik der Maschine zusätzlich auf.

Der große Windschild bietet einen erhöhten Wind- und Wetterschutz für den Fahrer und überzeugt mit verbessertem Tourenkomfort auch auf längeren Autobahnetappen. Die kratzfeste Beschichtung sorgt für dauerhafte Transparenz.

Der große getönte Windschild bietet einen erhöhten Wind- und Wetterschutz für den Fahrer und überzeugt mit verbessertem Tourenkomfort auch auf längeren Autobahnetappen. Die Tönung unterstreicht die sportive Optik des Motorrads, die kratzfeste Beschichtung sorgt für dauerhafte Transparenz.

Die getönten Windabweiser verleihen dem Bike mit ihrer stylischen Optik eine besonders lässige Note und sorgen auf jeder Fahrt für mehr Fahrkomfort.

Einbau und/oder Freischaltung in einer Fachwerkstatt, am besten bei Ihrem BMW Motorrad Händler.  
 Länderausführung beachten. Einbau und/oder Freischaltung in einer Fachwerkstatt, am besten bei Ihrem BMW Motorrad Händler.

**1 Tourenwindschild, getönt**



**2 Windschild groß, klar**



**3 Windschild groß, getönt**



**4 Windabweiser, getönt**



**HAUPTSTÄNDER  
 (OHNE ABBILDUNG)**

Der stabile Hauptständer sorgt für einen sicheren Stand der Maschine auch in Hanglagen und bietet Vorteile etwa bei der Montage von Koffern und Topcase oder kleinen Wartungsarbeiten wie der Reifendruckkontrolle oder der Kettenpflege. Außerdem benötigt die aufrecht geparkte Maschine weniger Raum.

Nicht in Verbindung mit SA-Nr. 499 "Tieferlegung" möglich.  
 Einbau und/oder Freischaltung in einer Fachwerkstatt, am besten bei Ihrem BMW Motorrad Händler.

**HEIZGRIFFE UND SCHALTER  
 (OHNE ABBILDUNG)**

Komfort trifft Sicherheit. Mit den praktischen Heizgriffen bleiben die Hände auch an kalten Tagen immer angenehm warm und sind gleichzeitig reaktionsbereiter. Die vom Bordcomputer gesteuerte Griffheizung erfasst über Sensoren kontinuierlich die Außentemperatur und passt die Wärmeabgabe an.

Einbau und/oder Freischaltung in einer Fachwerkstatt, am besten bei Ihrem BMW Motorrad Händler.

**SCHALTASSISTENT PRO  
 (OHNE ABBILDUNG)**

Der Schaltassistent Pro erlaubt in fast allen Last- und Drehzahlbereichen ein Hoch- und Herunterschalten ohne Kupplungs- und Gasbetätigung. So sorgt der Assistent für spürbar reduzierte Schaltzeiten, eine Entlastung der Kupplungshand und damit für mehr Komfort und Dynamik.

Einbau und/oder Freischaltung in einer Fachwerkstatt, am besten bei Ihrem BMW Motorrad Händler.

# NAVIGATION & KOMMUNIKATION

**BMW MOTORRAD NAVIGATOR VI**

Mit dem multifunktionalen Navigator VI wird die Routenplanung zum Kinderspiel. Das System mit 16 GB Flash-Speicher und fünf Zoll großem Touchscreen weist stets den rechten Weg. Dank des zirkularen Polarisationsfilters (CPOL) lässt sich das wasserdichte Display selbst bei direkter Sonneneinstrahlung hervorragend ablesen. Der hochauflösende Screen in einem Smartphone-ähnlichen Gehäuse liefert alle wesentlichen Informationen und sorgt in jeder Situation für den nötigen Überblick. Zahlreiche Zusatzfunktionen machen Planung und Tour zum spannenden Erlebnis. So lassen sich Routen nach persönlichen Vorlieben erstellen, um Fahrten auf kurvenreichen und verkehrsarmen Nebenstrecken zu genießen. Auf unbekanntem Terrain bietet sich die Option "Rundtour" an, die am Ende zuverlässig an den Startpunkt zurückführt. Die Bluetooth-Anbindung an das BMW Motorrad Kommunikationssystem und die optionale Smartphone Link App ermöglichen auch unterwegs Multimedia pur: Navigationsansagen, Telefonate und Musikstreaming sowie der Abruf von Wettervorhersagen oder Stauinformationen sind damit kein Problem. Mit der Navigationsvorbereitung stehen weitere Funktionen wie "Mein Motorrad" zur Verfügung, alternativ ist die Steuerung per Multi-Controller am Lenker möglich. Wer sich für die vorinstallierten Kartendaten entschieden hat, ist dank des lebenslangen, kostenlosen Karten-Updates immer auf dem aktuellen Stand.



Länderausführung beachten. Nur in Verbindung mit SA Navigationsvorbereitung.

**BMW MOTORRAD SMARTPHONE CRADLE**

Im robusten Smartphone Cradle von BMW Motorrad findet das eigene Smartphone einen sicheren und geschützten Platz. So lassen sich nützliche Funktionen wie Navigationshinweise und Online-Informationen auch unterwegs nutzen. Dank der praktischen Ladefunktion bleibt das Smartphone selbst auf ausgedehnten Motorradtouren einsatzbereit.

Nur in Verbindung mit Halter für BMW Motorrad Navigationssysteme.





## SICHERHEIT

### ENDURO-ALUMINIUM-MOTORSCHUTZ (OHNE ABBILDUNG)

Der speziell für den Einsatz im Gelände konstruierte, robuste Enduro-Aluminium-Motorschutz schützt insbesondere im Gelände effektiv vor Beschädigungen am unteren Motorbereich.

Einbau und/oder Freischaltung in einer Fachwerkstatt, am besten bei Ihrem BMW Motorrad Händler.

### LED-ZUSATZSCHEINWERFER

Die leistungsstarken LED-Zusatzscheinwerfer im kompakten Aluminiumgehäuse garantieren auch bei Nebel, Regen oder Schneefall ein besseres Sehen und Gesehenwerden. Zudem sorgen sie mit ihrer weißen, tageslichtähnlichen Lichtfarbe für eine differenzierte Ausleuchtung der Straße und bieten somit eine perfekte Ergänzung zum Hauptscheinwerfer. Die LED-Technologie gewährleistet einen nahezu verschleißfreien Betrieb.



### SCHEINWERFERSCHUTZ (NUR FÜR OFFROAD EINSATZ)



Der stabile Scheinwerferschutz schützt das Bike im anspruchsvollen Enduroeinsatz effektiv vor Schäden am LED-Scheinwerfer. Die Schutzscheibe aus Polycarbonat hat keine Straßenzulassung, lässt sich aber nach der Montage des mitgelieferten Adapters in Sekundenschnelle am Scheinwerfer an- und abstecken.

Einbau und/oder Freischaltung in einer Fachwerkstatt, am besten bei Ihrem BMW Motorrad Händler.

### SCHUTZGLAS FÜR 6,5-ZOLL-TFT-DISPLAY



Das Schutzglas bewahrt das 6,5 Zoll große TFT-Display zuverlässig vor Verschmutzung, Steinschlag und Beschädigung. Das gehärtete Glas besitzt eine entspiegelte und antireflektierende Oberfläche, sodass sich das TFT-Display bestens ablesen lässt. Mit BMW Motorrad Schriftzug.

## WARTUNG & TECHNIK

### AUTOMATISCHES KETTENSCHMIERSYSTEM

Das Kettenschmiersystem versorgt die Antriebskette während der Fahrt automatisch mit Schmierstoff. Das System arbeitet aber nur dann, wenn der Motor läuft. Die kontinuierliche Schmierung minimiert Reibung und Verschleiß des Kettenantriebs, reduziert den Wartungs- und Pflegeaufwand und erhöht so die Lebensdauer der Kette.

Einbau und/oder Freischaltung in einer Fachwerkstatt, am besten bei Ihrem BMW Motorrad Händler.





# ZUBEHÖR FÜR BMW F 900 XR



## STAURAUM

### TOURENKOFFER

Der hochwertige Hartschalen-Tourenkoffer bietet mit 31 Liter Volumen rechts und 32 Liter Volumen links reichlich Platz für das Reisegepäck. Der spritzwassergeschützte Koffer mit lackiertem Deckel ist abschließbar und empfiehlt sich als perfekter Reisebegleiter für kurze oder längere Touren.

In den Farben Asphaltgrau metallic matt, Granitgrau metallic matt (ohne Abbildung), Lightwhite uni und Racingred erhältlich.

Informationen zu individuellen Einschränkungen in Fahrgeschwindigkeit und Zuladung entnehmen Sie der Bedienungsanleitung.

1 Tourenkoffer, Asphaltgrau metallic matt



2 Tourenkoffer, Lightwhite uni



3 Tourenkoffer, Racingred



### INNENTASCHEN FÜR TOURENKOFFER

Die passende Innentasche für den Tourenkoffer bringt Ordnung ins Gepäck und erleichtert das Be- und Entladen. Dank Tragegriff und Schultergurt ist die Tasche schnell zur Hand und mühelos zu transportieren. Zu den praktischen Details zählen der dreiseitig umlaufende Reißverschluss und die Netzabtrennung im Deckel.



### KOFFERHALTER

Der stabile Kofferhalter erlaubt die einfache und sichere Montage des Tourenkoffers. Auch wenn der Koffer nicht montiert ist, fällt der dezente Halter in Schwarz an der Maschine kaum auf.



### SOFTKOFFER

Die hochwertigen Softkoffer aus strapazierfähigem Polyester überzeugen mit praktischen Details und einem Stauvolumen von 20 Litern (Summe aus linkem Softkoffer und rechten Softkoffer). Features wie die wasserdichte Innentasche, der umlaufende Reißverschluss, der Tragegriff und der Schnellverschluss sorgen für sicheren Halt und eine praktische Handhabung.



### TOPCASE KLEIN, 30 L

Das wasserdichte Kunststoff-Topcase bietet mit 30 Liter Volumen genug Platz für einen Helm. Der wahlweise in Asphaltgrau metallic matt, Blackstorm metallic oder Lightwhite uni lackierte Deckel und die Soft-Close-Scharniere, die ein sanftes Absenken des Deckels ermöglichen, unterstreichen den hochwertigen Qualitätseindruck.

Nur in Verbindung mit Gepäckbrücke, Topcasehalter und passender Außenschale. Informationen zu individuellen Einschränkungen in Fahrgeschwindigkeit und Zuladung entnehmen Sie der Einbau-/Bedienungsanleitung. Detaillierte Informationen erhalten Sie bei Ihrem BMW Motorrad Händler oder im Internet unter [bmw-motorrad.com](http://bmw-motorrad.com).



### INNENTASCHE FÜR TOPCASE

Die passend geschneiderte Innentasche für das Topcase bringt Ordnung ins Gepäck und erleichtert das Be- und Entladen. Dank Tragegriff und Schultergurt ist die Tasche schnell zur Hand und mühelos zu transportieren. Zu den praktischen Details zählen die aufgesetzte Außentasche und der dreiseitig umlaufende Reißverschluss.



### TANKRUCKSACK GROSS

Der Tankrucksack aus strapazierfähigem Polyestergerewebe bietet viele clevere Details und ist je nach Bedarf von 11 auf 16 Liter Volumen erweiterbar. Kartenfach und Außentaschen bieten zusätzlich Platz. Die durchdachte Riemenbefestigung sorgt für sicheren Halt und gewährleistet eine äußerst praktische Handhabung.





**TANKRUCKSACK KLEIN**

Der strapazierfähige kleine Tankrucksack mit Riemenanbindung ist der ideale Begleiter für den Kurztrip. Das Hauptfach mit herausnehmbarem, wasserdichtem Innenbeutel, die Kabeldurchführung, der Stauraum von 5,5 Litern, der Tragegriff und abnehmbare Rucksacktragegurte sind praktische Qualitäten, die im Alltag kaum Wünsche offenlassen.



**GEPÄCKBRÜCKE**

Auf der stabilen Gepäckbrücke aus pulverbeschichtetem Aluminium-Druckguss lassen sich ein Topcase oder auch andere Gepäckstücke leicht und sicher befestigen. Da die Gepäckbrücke schwingungsentkoppelt am Motorrad befestigt wird, verbessert sich das Fahrverhalten mit montiertem Topcase besonders bei höheren Geschwindigkeiten spürbar.



DESIGN

**OPTION 719 SPIEGEL SILBER**



Die silberfarbenen Spiegel der exklusiven Option 719 sind aus gefrästem Aluminium gefertigt und unterstreichen den hochwertigen Charakter der Maschine.

Die vibrationsarme Auslegung und die aerodynamische Formgebung gewährleisten eine hervorragende Sicht. Das ansprechende Design erzeugt zugleich einen starken Individualisierungseffekt.

**FAHRERFUSSRASTEN EINSTELLBAR**



Die Fahrerfußraste aus schwarz eloxiertem Aluminium verbindet dynamische Optik mit Ergonomie und Sportlichkeit auf höchstem Niveau. Dank der geriffelten Trittplatte und der dreistufigen Höhenverstellbarkeit sorgt sie für zusätzlichen Halt und eine optimale Fahrzeugkontrolle.

**HANDBREMS- UND KUPPLUNGSEBEL KLAPPBAR**



Der Handbremshebel ist für die bevorzugte Griffweite fünffach einstellbar und dank Klappmechanismus mit einem definierten Einklappmoment versehen.

Der Kupplungshebel ist für die bevorzugte Griffweite dreifach einstellbar und dank Klappmechanismus mit einem definierten Einklappmoment versehen.

Einbau und/oder Freischaltung in einer Fachwerkstatt, am besten bei Ihrem BMW Motorrad Händler.

**HANDBREMSHEBEL- UND KUPPLUNGSEBELPROTEKTOREN**



Der Kupplungshebelprotektor setzt ein klares Statement in Sachen kompromisslose Sportlichkeit. Der gebogene Bügel aus Aluminium und Kunststoff schützt den Kupplungshebel am Lenker davor, bei Berührung mit einem anderen Fahrzeug unbeabsichtigt betätigt oder bei einem Umfallen der Maschine beschädigt zu werden.

Der Handbremshebelprotektor schützt den Handbremshebel vor ungewollter Berührung während der Fahrt und auch bei einem Umfallen der Maschine.

**MOTORSPOILER**

Der formschöne dreiteilige Motorspoiler aus schlagfestem und UV-beständigem Kunststoff sorgt für einen individuellen sportlichen Look. Die in den Farben Granitgrau metallic und Racingred uni lackierten Seitenteile setzen einen markanten optischen Akzent.

1 Motorspoiler, Granitgrau metallic

2 Motorspoiler, Racingred uni



**ERGONOMIE & KOMFORT**

**WINDSCHILDER**

Der getönte Windschild unterstreicht die sportive Optik des Motorrads. Die kratzfeste Beschichtung sorgt für dauerhafte Transparenz. Abmessungen und Form sind identisch mit der Serienausführung, der Windschild überzeugt daher auch mit einem guten Wind- und Wetterschutz.

Der Windschild Sport in Klarglasoptik ist rund 20mm kürzer als der Serienwindschild und unterstreicht die sportliche Optik der Maschine. Die Scheibe wurde im BMW Windkanal entwickelt und bietet einen guten Wind- und Wetterschutz auch bei höheren Geschwindigkeiten. Die kratzfeste Beschichtung sorgt für dauerhafte Transparenz.

**Windschild, getönt  
(ohne Abbildung)**

1 Windschild Sport

2 Windschild Sport, getönt



**NACHRÜST-SET HEIZGRIFFE  
(OHNE ABBILDUNG)**

Nie mehr kalte Hände: Dafür sorgen die elektrischen Heizgriffe mit mehrstufiger Regelung. Sie steigern den Komfort und bringen mehr Sicherheit, denn mit warmen Händen und mehr Gefühl in den Fingern gelingt die Fahrzeugkontrolle einfach besser. Die Griffheizung wird bequem über einen Kombischalter am Lenker bedient.

Detaillierte Informationen erhalten Sie bei Ihrem BMW Motorrad Händler oder im Internet unter [bmw-motorrad.com](http://bmw-motorrad.com). Einbau und/oder Freischaltung in einer Fachwerkstatt, am besten bei Ihrem BMW Motorrad Händler.

**NACHRÜST-SET TEMPOREGELUNG  
(OHNE ABBILDUNG)**

Die elektronische Temporegelung ist ab 30 km/h aktivierbar und hält die Fahrgeschwindigkeit konstant. Damit lassen sich vor allem längere Autobahnetappen entspannt genießen. Die Funktion wird beim Abbremsen deaktiviert; nach Betätigung der Resume-Taste wird das gewählte Tempo wieder aufgenommen.

**TIEFERLEGUNG  
(OHNE ABBILDUNG)**

Die mit der Tieferlegung einhergehenden Änderungen im Fahrwerk verringern die Fahrzeughöhe und die Sitzhöhe. Damit genießen auch kleinere Fahrerstaturen mehr Standsicherheit und haben ihre Maschine beim Rangieren besser im Griff.



**SITZBÄNKE**

Die Komfortsitzbank bietet dank zusätzlicher Polsterung ein spürbares Plus an Sitzkomfort und damit noch mehr unbeschwerte Kilometer besonders für großgewachsene Fahrer. Die Sitzhöhe ist im Vergleich zur Seriensitzbank höher. So lassen sich auch lange Tagesetappen entspannt und ermüdungsfrei genießen.

Die niedrigere Sitzbank erleichtert das Auf- und Absteigen und verbessert die Bodenerreichbarkeit. Viele Fahrer fühlen sich dank der reduzierten Sitzhöhe sicherer, weil sie ihre Maschine leichter rangieren und kontrollieren können. Das wertige Oberflächenmaterial in Schwarz entspricht der Serienausführung.

**1 Komfortsitzbank**



**2 Sitzbank niedrig**



**HAUPTSTÄNDER**

Der stabile Hauptständer sorgt für einen sicheren Stand der Maschine auch in Hanglagen und bietet Vorteile etwa beim Tanken, bei der Montage von Koffern und Topcase oder bei der Reifendruckkontrolle. Außerdem benötigt die aufrecht geparkte Maschine weniger Raum.



**SCHALTASSISTENT PRO (OHNE ABBILDUNG)**

Der Schaltassistent Pro erlaubt in fast allen Last- und Drehzahlbereichen ein Hoch- und Herunterschalten ohne Kupplungsbetätigung. Damit sorgt der Assistent für spürbar reduzierte Schaltzeiten, eine Entlastung der Kupplungshand und somit für mehr Komfort, Dynamik und Fahrspaß.

Einbau und/oder Freischaltung in einer Fachwerkstatt, am besten bei Ihrem BMW Motorrad Händler.

**NAVIGATION & KOMMUNIKATION**

**BMW MOTORRAD NAVIGATOR VI**

Mit dem multifunktionalen Navigator VI wird die Routenplanung zum Kinderspiel. Das System mit 16GB Flash-Speicher und fünf Zoll großem Touchscreen weist stets den rechten Weg. Dank des zirkularen Polarisationsfilters (CPOL) lässt sich das wasserdichte Display selbst bei direkter Sonneneinstrahlung hervorragend ablesen. Der hochauflösende Screen in einem Smartphone-ähnlichen Gehäuse liefert alle wesentlichen Informationen und sorgt in jeder Situation für den nötigen Überblick. Zahlreiche Zusatzfunktionen machen Planung und Tour zum spannenden Erlebnis. So lassen sich Routen nach persönlichen Vorlieben erstellen, um Fahrten auf kurvenreichen und verkehrsarmen Nebenstrecken zu genießen. Auf unbekanntem Terrain bietet sich die Option "Rundtour" an, die am Ende zuverlässig an den Startpunkt zurückführt. Die Bluetooth-Anbindung an das BMW Motorrad Kommunikationssystem und die optionale Smartphone Link App ermöglichen auch unterwegs Multimedia pur: Navigationsansagen, Telefonate und Musikstreaming sowie der Abruf von Wettervorhersagen oder Stauinformationen sind damit kein Problem. Mit der Navigationsvorbereitung stehen weitere Funktionen wie "Mein Motorrad" zur Verfügung, alternativ ist die Steuerung per Multi-Controller am Lenker möglich. Wer sich für die vorinstallierten Kartendaten entschieden hat, ist dank des lebenslangen, kostenlosen Karten-Updates immer auf dem aktuellen Stand.



Länderausführung beachten. Nur in Verbindung mit SA Navigationsvorbereitung. Nicht in Verbindung mit Halter für Smartphone Cradle oder Lenkererhöhung möglich. Einbau und/oder Freischaltung in einer Fachwerkstatt, am besten bei Ihrem BMW Motorrad Händler.

**NACHRÜST-SET NAVIGATIONSVORBEREITUNG (OHNE ABBILDUNG)**

Das Nachrüst-Set umfasst die Navigationsvorbereitung mit Multi-Controller, Halterung und Mount Cradle für das Navigationsgerät. Damit lässt sich der BMW Navigator im direkten Sichtfeld des Fahrers sauber ins Cockpit integrieren. Das System ist gegen Diebstahl gesichert, die Bedienung erfolgt über den Multi-Controller am Lenker.

**BMW MOTORRAD SMARTPHONE CRADLE**

Im robusten Smartphone Cradle von BMW Motorrad findet das eigene Smartphone einen sicheren und geschützten Platz. So lassen sich nützliche Funktionen wie Navigationshinweise und Online-Informationen auch unterwegs nutzen. Dank der praktischen Ladefunktion bleibt das Smartphone selbst auf ausgedehnten Motorradtouren einsatzbereit.

Nur in Verbindung mit Halter für BMW Motorrad Navigationssysteme. Nicht in Verbindung mit Vorbereitung für Navigationsgerät oder Lenkererhöhung möglich. Einbau und/oder Freischaltung in einer Fachwerkstatt, am besten bei Ihrem BMW Motorrad Händler.



# SICHERHEIT

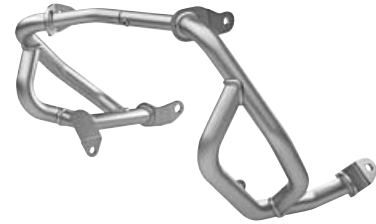
## HANDSCHUTZ



Der Handschutz aus schlagfestem und UV-beständigem Kunststoff schützt im Gelände auch die Bedienelemente vor Ästen und Steinschlag und ist aerodynamisch auf das Fahrzeug abgestimmt. Auf der Straße überzeugt zudem der Wind- und Wetter-Schutz der Protektoren: Hände und Finger bleiben auch bei niedrigen Temperaturen länger trocken und warm.

Einbau und/oder Freischaltung in einer Fachwerkstatt, am besten bei Ihrem BMW Motorrad Händler.

## MOTORSCHUTZBÜGEL



Der stabile Motorschutzbügel aus elektropoliertem Edelstahl schützt das Motorgehäuse zuverlässig vor Beschädigungen durch Sturz oder Umfaller, ohne die Schräglagenfreiheit einzuschränken. Dabei fügt er sich perfekt in das Design der Maschine ein.

## LED-ZUSATZSCHEINWERFER

Die leistungsstarken LED-Zusatzscheinwerfer sorgen bei schlechten Sichtverhältnissen dank erweiterter Ausleuchtung für den notwendigen Durchblick und bieten somit eine perfekte Ergänzung zum Hauptscheinwerfer. Die LED-Technologie gewährleistet einen nahezu verschleißfreien Betrieb.

Einbau und/oder Freischaltung in einer Fachwerkstatt, am besten bei Ihrem BMW Motorrad Händler.  
Die Zusatzscheinwerfer sind als Nebelscheinwerfer zugelassen und dürfen nur bei schlechten Witterungsverhältnissen eingesetzt werden. Die länderspezifische Straßenverkehrsordnung ist einzuhalten. K09: Nur in Verbindung mit der SA Sitzheizung.



## SCHUTZGLAS FÜR 6,5-ZOLL-TFT-DISPLAY

Die Schutzglas bewahrt das 6,5 Zoll große TFT-Display zuverlässig vor Verschmutzung, Steinschlag und Beschädigung. Das gehärtete Glas besitzt eine entspiegelte und anti-reflektierende Oberfläche, sodass sich das TFT-Display bestens ablesen lässt. Mit BMW Motorrad Schriftzug.



## FSC MOTORSCHLEPPMOMENTREGELUNG (OHNE ABBILDUNG)

Mit der Motorschleppmomentregelung MSR lassen sich instabile Fahrzustände, die im Schubbetrieb oder beim Herunterschalten durch zu hohen Schlupf am Hinterrad entstehen können, sicher vermeiden. In diesem Fall erhöht MSR das Motormoment durch Öffnen der Drosselklappen, um den Schlupf zu reduzieren und das Motorrad zu stabilisieren.

## NACHRÜST-SET DIEBSTAHLWARNANLAGE (OHNE ABBILDUNG)

Starker Schutz vor Diebstahl: Die Diebstahlwarnanlage reagiert auf Lageveränderungen und Erschütterungen mit einem deutlich hörbaren Signal und blinkender Warnblinkanlage. Dank der akustischen und optischen Warnung werden Passanten schnell aufmerksam. Die Aktivierung der Alarmanlage erfolgt automatisch beim Ausschalten der Zündung.

Länderausführung beachten.  
Einbau und/oder Freischaltung in einer Fachwerkstatt, am besten bei Ihrem BMW Motorrad Händler.

## NACHRÜST-SET RDC (OHNE ABBILDUNG)

Die Reifendruck-Control (RDC) mit sämtlichen Funktionen kann durch Einbau des Steuergeräts nachgerüstet werden. RDC informiert zuverlässig über den aktuellen Reifendruck und warnt den Fahrer frühzeitig vor Druckverlust. Die entsprechenden Anzeigen und Hinweiseliefert der Bordcomputer im Cockpit.


Einbau und/oder Freischaltung in einer Fachwerkstatt, am besten bei Ihrem BMW Motorrad Händler.

# WARTUNG & TECHNIK

## LEISTUNGSREDUZIERUNG 35 KW / 48 PS (OHNE ABBILDUNG)

Die Nachrüstung Leistungsreduzierung auf 35 kW (48 PS) ist eine attraktive Option für Führerschein-Neulinge, aber auch für Wiedereinsteiger. In Sachen Fahrspaß und Feeling bleiben damit keine Wünsche offen. Auf Wunsch kann der Motor später wieder auf seine volle Leistung gebracht werden. Die Leistungsreduzierung erfolgt über einen Freischaltcode.

Original BMW Motorrad Zubehör erhalten Sie bei Ihrem BMW Motorrad Vertragshändler.





# ZUBEHÖR FÜR BMW S 1000 XR

Typschlüssel OE41, OE43



NEU

## M PERFORMANCE PARTS

### M KUPPLUNGSHABEL / BREMSHEBEL KLAPPBAR



Der CNC-gefräste M Kupplungshebel und Handbremshebel aus korrosionsresistent eloxiertem Aluminium unterstreichen die Sportlichkeit des Motorrads besonders eindrucksvoll. Sie sind perfekt auf das Design des Bikes abgestimmt und reversibel nach oben klappbar, was im Fall eines Sturzes die Gefahr des Verbiegens oder Brechens verringert.

### M FUSSRASTENANLAGE



Die CNC-gefräste M Fußrastenanlage in Schwarz eloxiert mit M Logo und BMW Branding unterstreicht die dynamische Optik der Maschine. Die geriffelte Trittläche gibt zusätzlichen Halt für optimale Fahrzeugkontrolle. Zahlreiche Einstellmöglichkeiten lassen beim Fahrer hinsichtlich Ergonomie und Sportlichkeit keine Wünsche offen.

### M FAHRERFUSSRASTEN



Die M Fahrerfußraste aus eloxiertem Aluminium betont mit ihrer Oberfläche in Schwarz/Silber und BMW Branding die dynamische Optik der Maschine. Die geriffelte Trittläche gibt zusätzlichen Halt, vibrationshemmende Gummieinleger sorgen für mehr Fahrzeugkontrolle. Ein austauschbares Schleifpad ermöglicht mehr Schräglagenfreiheit.

### M SOZIUSFUSSRASTEN



Die M Soziusfußraste aus eloxiertem Aluminium unterstreicht mit ihrer Oberfläche in Schwarz/Silber und BMW Branding die dynamische Optik der Maschine. Die geriffelte Trittläche gibt zusätzlichen Halt, vibrationshemmende Gummieinleger sorgen für zusätzlichen Komfort.

### M CARBON-ANBAUTEILE

Die hochwertigen M Carbon Anbauteile verbinden sportliche Optik mit der Perfektion eines leichten Hightech-Werkstoffs. Die exklusiven CFK-Bauteile sind mit einer UV-beständigen Hochglanzlackierung versiegelt und setzen einen individuellen Akzent.

3

Nicht in Verbindung mit Zusatzscheinwerfer.

### 1 M Carbon Abdeckung Zündlenkschloss



### 2 M Carbon Cockpit-innenverkleidung



### 3 M Carbon Motorschutzbügel



### 4 M Carbon Seitenverkleidung



### 5 M Carbon Hinterradabdeckung mit Kettenschutz (ohne Abbildung)

**M KETTENSANNER**

Der M Kettenspanner von BMW Motorrad ermöglicht die präzise Einstellung der Kettenspannung sowie der Hinterradausrichtung und verleiht dem Motorrad eine besonders sportliche Optik. Er wird aus einer hochfesten Aluminiumlegierung gefräst, die sehr leicht, dabei aber formstabil ist. Eine zweifache Eloxierung sorgt für optimalen Korrosionsschutz.

BMW Motorrad empfiehlt den Einbau und/oder die Freischaltung in einer Fachwerkstatt, am besten bei einem BMW Motorrad Partner.

**1 M Kettenspanner**



**2 M Kettenspanner mit Montageständeraufnahme**



**M ACHSPROTEKTOREN**



Die M Achsprotektoren von BMW Motorrad schützen Gabel und Schwinge bei Stürzen und Umfallen zuverlässig vor Kratzern. Die robusten Sturzpads sind aus hochabriebfestem Kunststoff gefertigt und können im Fall des Falles einiges wegstecken. Im typischen M Look und mit BMW Schriftzug passen sie perfekt zum Design des Motorrads.

**M FAHRERSITZ SPORT**



Der M Fahrersitz Sport mit rutschhemmendem Bezug bietet mehr Halt und unterstützt eine sportlich orientierte Fahrweise. Die homogene Druckverteilung auf dem PU-Schaumkörper verschafft auch dem Beifahrer einen langstreckentauglichen Sitzkomfort. Abgerundet wird die sportliche Optik durch ein kleines M Logo.

**M LIGHTWEIGHT BATTERIE  
(OHNE ABBILDUNG)**

Viel Leistung, wenig Gewicht – die hochwertige M Batterie mit modernster Lithium-Ionen-Technik ist mit 1.288g satte 2.000g leichter als die serienmäßig verbaute Batterie. Die perfekte Starthilfe für ambitionierte Superbike-Fahrer, die bei ihrem Motorrad in jedes Gramm investieren wollen.

BMW Motorrad empfiehlt den Einbau und/oder die Freischaltung in einer Fachwerkstatt, am besten bei einem BMW Motorrad Partner.

**M MOTORPROTEKTOR LINKS**



Der aus Aluminium gefertigte M Motorprotektor ist mit einem austauschbaren Schleifpad aus Kunststoff bestückt. Er schützt den Motor vor dem direkten Schleifen auf dem Asphalt und verhindert so zuverlässig das Durchschleifen von Motorbauteilen sowie daraus resultierende Motorschäden.

**M ÖLEINFÜLLSTUTZEN**



Der M Öleinfüllstutzen aus schwarz eloxiertem Aluminium mit weiß eingelasertem M Logo setzt mit seiner Optik einen sportlichen Akzent. Der Verschlussdeckel ist mit drei Bohrungen versehen, die eine Aufdrehsicherung für die Rennstrecke gewährleisten.

**M SCHMIEDERAD**

Das M Schmiederad ist schwarz eloxiert und in der Radgröße 120/70 ZR 17 vorn und 200/55 ZR 17 hinten erhältlich. Mit 5-mm-Bremsscheiben bietet es höchste Brems-Performance – auf der Rennstrecke ebenso wie im Straßenverkehr.

BMW Motorrad empfiehlt den Einbau und/oder die Freischaltung in einer Fachwerkstatt, am besten bei einem BMW Motorrad Partner. Auch als Sonderausstattung erhältlich. Nur in Verbindung mit M Schmiederad vorn/hinten.

**1 M Schmiederad vorn**



**2 M Schmiederad hinten**





M SPORTBREMSE VORNE  
(OHNE ABBILDUNG)

NEU

M BREMSBELÄGE

NEU

Die M-Sportbremse für das Vorderrad zeichnet sich durch erhöhte Fading-Stabilität und thermische Standfestigkeit aus. Zudem sind die Bremssättel leichter und bieten schon mit Serienbelägen eine spürbar gesteigerte Brems-Performance. Die blau eloxierten Bremszangen mit weiß gelasertem M Logo setzen dabei auch optische Akzente.



Die M Bremsbeläge bieten maximale Bremsperformance auf der Rennstrecke. Dazu zählen ein verbessertes Ansprechverhalten, ein klarer Druckpunkt, sehr gute Dosierbarkeit und erhöhte Fading-Stabilität. Die Bremsbeläge sind eigens auf die BMW Motorrad Bremsanlage abgestimmt.

Keine Straßenzulassung.



# STAU RAUM

## TOURENKOFFER

Der hochwertige Hartschalen-Tourenkoffer bietet mit ca. 30 Liter Volumen reichlich Platz für das Reisegepäck oder einen Motorradhelm. Der wasserdichte Koffer mit schwarzem Korpus ist abschließbar und empfiehlt sich als perfekter Reisebegleiter für kurze oder längere Touren.

## INNENTASCHEN FÜR TOURENKOFFER

Die passende Innentasche für den Tourenkoffer bringt Ordnung ins Gepäck und erleichtert das Be- und Entladen. Dank Tragegriff und Schultergurt ist die Tasche schnell zur Hand und mühelos zu transportieren. Zu den praktischen Details zählen die aufgesetzte Außentasche und der dreiseitig umlaufende Reißverschluss.

### 1 Tourenkoffer, Blackstorm



### 2 Tourenkoffer, Racingred



## TOPCASE KLEIN, 30 L

Das wasserdichte Topcase verfügt mit 30 l Volumen bei maximal 5 kg Zuladung über ausreichend Platz für einen Helm. Der Deckel ist analog den Tourenkoffern lackiert und mit Soft-Close-Funktion ausgestattet. Rückenpolster und Gleichschließung sind auf Wunsch erhältlich.

### 1 Topcase klein, Blackstorm metallic



### 2 Topcase klein, Racingred uni



### 3 Rückenpolster für Topcase klein



**INNENTASCHE FÜR TOPCASE**

Die passend geschneiderte Innentasche für das Topcase bringt Ordnung ins Gepäck und erleichtert das Be- und Entladen. Dank Tragegriff und Schultergurt ist die Tasche schnell zur Hand und mühelos zu transportieren. Zu den praktischen Details zählen die aufgesetzte Außentasche und der dreiseitig umlaufende Reißverschluss.



**TOPCASE GROSS, 49L**

Das wasserdichte Topcase bietet mit 49 Liter Volumen viel Platz für bis zu zwei Helme. Der wahlweise nur grundierte, in Blackstorm metallic oder Racingred uni lackierte Deckel ermöglicht eine individuelle Lackierung in Wunsch- oder Fahrzeugfarbe. Praktische Optionen sind die passende Innentasche oder das Rückenpolster für den Sozius.

Nur in Verbindung mit Gepäckbrücke und Topcasehalter.


**1 Topcase groß, Blackstorm metallic**



**2 Topcase groß, Racingred uni**



**3 Rückenpolster für Topcase groß**



**INNENTASCHE FÜR TOPCASE GROSS**



Die passende Innentasche für das große Topcase bringt Ordnung ins Gepäck und erleichtert das Be- und Entladen. Dank Tragegriff und Schultergurt ist die Tasche schnell zur Hand und mühelos zu transportieren. Zu den praktischen Details zählen zwei aufgesetzte Außentaschen und der dreiseitig umlaufende Reißverschluss.

**ANBINDUNGSELEMENT  
TANKRUCKSACK  
(OHNE ABBILDUNG)**

Über die modellspezifischen Anbindungselemente lässt sich ein BMW Motorrad Tankrucksack schnell und sicher am Fahrzeug befestigen. Die zweigeteilte Anbindung wird vorn und hinten mittels Gurtband oder Verschraubung am Motorrad montiert. Der Tankrucksack muss anschließend nur aufgesetzt und mittels Steckschließen fixiert und festgezurrert werden.

**TANKRUCKSACK GROSS**



Der Tankrucksack aus strapazierfähigem Polyestergewebe bietet viele clevere Details und ist je nach Bedarf von 11 auf 16 Liter Volumen erweiterbar. Kartenfach und Außentaschen bieten zusätzlich Platz. Die durchdachte Riemenbefestigung sorgt für sicheren Halt und gewährleistet eine äußerst praktische Handhabung.

**HECKTASCHE GROSS/KLEIN  
(OHNE ABBILDUNG)**

Die Hecktasche bietet clevere Details wie einen wasserdichten, herausnehmbaren Innenbeutel und variable Tragegurte mit Tragemöglichkeit als Rucksack. Der Stauraum lässt sich von 35 auf 42 Liter und von 50 auf 60 Liter erweitern und macht die bis auf den stabilen Boden kompakt faltbare Tasche zu einem Raumwunder und idealen Begleiter für Tourenfahrer.

**TANKRUCKSACK KLEIN**



Der strapazierfähige kleine Tankrucksack mit Riemenanbindung ist der ideale Begleiter für den Kurztrip. Das Hauptfach mit herausnehmbarem, wasserdichtem Innenbeutel, die Kabeldurchführung, der Stauraum von 5,5 Litern, der Tragegriff und abnehmbare Rucksacktragegurte sind praktische Qualitäten, die im Alltag kaum Wünsche offenlassen.

**TASCHE FÜR GEPÄCKBRÜCKE**

Die Tasche für die Gepäckbrücke besitzt ein wasserdichtes Hauptfach und bietet mit 4,5 Litern genug Stauraum für den Tagestrip oder die Fahrt zur Arbeit. Damit ist sie eine praktische Ergänzung oder Alternative zum Tankrucksack. Der dreiseitig umlaufende Reißverschluss ermöglicht einen schnellen Zugang, der Tragegriff erleichtert den Transport.

Informationen zu individuellen Einschränkungen in Fahrgeschwindigkeit und Zuladung entnehmen Sie der Einbau-/Bedienungsanleitung.





### GEPÄCKROLLE ATACAMA

Die Gepäckrolle Atacama aus einem robusten Materialmix überzeugt mit cleveren Details und einem Stauvolumen von 40 Litern. Neben der wasserdichten Innentasche bieten diverse Staufächer zusätzlich Platz. Das vielseitige Befestigungskonzept, drei Tragegriffe und die Rucksackfunktion sorgen für sicheren Halt und eine äußerst praktische Handhabung.

Informationen zu individuellen Einschränkungen in Fahrgeschwindigkeit und Zuladung entnehmen Sie der Einbau-/Bedienungsanleitung.

#### 1 Gepäckrolle Atacama, 40 l



#### 2 Spanngurt für Gepäckrolle Atacama, abschließbar



## DESIGN

### BREMSAUSGLEICHSBEHÄLTER (OHNE ABBILDUNG)

NEU

Der Deckel Ausgleichsbehälter Bremse ist aus gefrästem Aluminium gefertigt und veredelt die Optik des Motorrads. Das zweifach eloxierte Bauteil mit gelasertem M Logo passt perfekt zum sportlichen Auftritt des Bikes.

### SPORTBREMSE HINTEN (OHNE ABBILDUNG)

NEU

Die Sportbremse hinten setzt mit ihrer blau eloxierten Bremszange optische Akzente und passt perfekt zur M Sportbremse für das Vorderrad.

### SPORTSCHALLDÄMPFER (OHNE ABBILDUNG)

NEU

High-End in Perfektion: Der hochwertige Slip-on-Sportschalldämpfer aus Titan mit Carbon-Endkappe sorgt für kernigen Sound und sportliche Optik. Außerdem ist der zusammen mit Akrapovič entwickelte Sportschalldämpfer gegenüber dem Serienschalldämpfer gewichtsoptimiert.

### TANKPAD (OHNE ABBILDUNG)

NEU

Das Tankpad im mehrfarbigen BMW Design schützt den Tank zuverlässig vor Kratzspuren und unterstreicht zugleich den sportlichen Look der Maschine. Der "XR"-Schriftzug setzt einen zusätzlichen individuellen Akzent. Das Pad aus UV-beständigem PU-Material ist selbstklebend und lässt sich passgenau auf dem Tank anbringen.

Original BMW Motorrad Zubehör erhalten Sie bei Ihrem BMW Motorrad Vertragshändler.

# ERGONOMIE & KOMFORT

## WINDSCHILDER

Der getönte Windschild unterstreicht die sportive Optik des Motorrads. Die kratzfeste Beschichtung sorgt für dauerhafte Transparenz. Abmessungen und Form sind identisch mit der Serienausführung, der Windschild überzeugt daher auch mit einem guten Wind- und Wetterschutz.

Der kratzfest beschichtete Windschild hoch ist höher und breiter als die Serienausführung und bietet daher einen spürbar verbesserten Wind- und Wetterschutz und damit einen insgesamt höheren Tourenkomfort. Gerade auf schnellen Autobahnetappen entlastet der hohe Windschild den Oberkörper und sorgt für mehr entspannte und ermüdungsfreie Kilometer.

Der Windschild niedrig ist rund 125 mm kürzer als der Serienwindschild und unterstreicht die sportliche Optik der Maschine. Die klare Scheibe aus hochstabilem Polycarbonat ist kratzfest beschichtet und entlastet den Oberkörper spürbar vor Winddruck.

1 Windschild, getönt



2 Windschild hoch



3 Windschild hoch, getönt



4 Windschild niedrig, getönt



5 Windschild niedrig



## NACHRÜST-SET HEIZGRIFFE (OHNE ABBILDUNG)

Nie mehr kalte Hände: Dafür sorgen die elektrischen heizbaren Griffe mit mehrstufiger Regelung. Sie steigern den Komfort und bringen gleichzeitig mehr Sicherheit, denn mit warmen Händen und mehr Gefühl in den Fingern hat man das Motorrad einfach besser unter Kontrolle – an kalten Tagen ebenso wie beim Fahren im Regen.

BMW Motorrad empfiehlt den Einbau und/oder die Freischaltung in einer Fachwerkstatt, am besten bei einem BMW Motorrad Partner. Auch als Sonderausstattung erhältlich.

## NACHRÜST-SET TEMPOREGELUNG (OHNE ABBILDUNG)

Die elektronische Temporegelung ist ab 30 km/h aktivierbar und hält die Fahrgeschwindigkeit konstant. Damit lassen sich vor allem längere Autobahnetappen entspannt genießen. Die Funktion wird beim Abbremsen deaktiviert, nach Betätigung der Resume-Taste wird das gewählte Tempo wieder aufgenommen.

## SITZBÄNKE

Die hohe Sitzbank weist eine Sitzhöhe von 860 mm auf. Damit genießen auch groß gewachsene Fahrer einen angenehmen Kniewinkel und damit eine gleichermaßen entspannte wie komfortable Sitzposition, die Ermüdungserscheinungen auch auf langen Tagesetappen vorzubeugen hilft. Die auffällige XR-Prägung setzt einen optischen Akzent.

Die um 20 mm niedrigere Sitzbank erleichtert das Auf- und Absteigen und verbessert die Bodenerreichbarkeit. Viele Fahrer fühlen sich dank der reduzierten Sitzhöhe sicherer, weil sie ihre Maschine leichter rangieren und kontrollieren können. Die auffällige XR-Prägung setzt einen optischen Akzent.

### Komfortsitzbank (ohne Abbildung)

Die Komfortsitzbank (ohne Abbildung) bietet dank zusätzlicher Polsterung ein spürbares Plus an Sitzkomfort und damit noch mehr unbeschwerte Kilometer für Fahrer und Beifahrer. Der hochwertige Bezug in Cool-Leder und die auffälligen Prägungen XR und HEATREFLECT sorgen für einen exklusiven Look.

1 Sitzbank hoch



3 Sitzbank niedrig





**NACHRÜST-SET SCHALTASSISTENT PRO  
(OHNE ABBILDUNG)**

Der Schaltassistent Pro erlaubt in fast allen Last- und Drehzahlbereichen ein Hoch- und Herunterschalten ohne Kupplungs- und Gasbetätigung. Damit sorgt der Assistent für spürbar reduzierte Schaltzeiten, eine Entlastung der Kupplungshand und damit für mehr Komfort und Dynamik.

BMW Motorrad empfiehlt den Einbau und/oder die Freischaltung in einer Fachwerkstatt, am besten bei einem BMW Motorrad Partner.

**FREISCHALTCODE FÜR SCHALTASSISTENT PRO  
(OHNE ABBILDUNG)**

Der Schaltassistent Pro erlaubt in fast allen Last- und Drehzahlbereichen ein Hoch- und Herunterschalten ohne Kupplungs- und Gasbetätigung. Damit sorgt der Assistent für spürbar reduzierte Schaltzeiten, eine Entlastung der Kupplungshand und somit für mehr Komfort, Dynamik und Fahrspaß.

BMW Motorrad empfiehlt den Einbau und/oder die Freischaltung in einer Fachwerkstatt, am besten bei einem BMW Motorrad Partner.



# NAVIGATION & KOMMUNIKATION

## BMW MOTORRAD NAVIGATOR VI

Mit dem multifunktionalen Navigator VI wird die Routenplanung zum Kinderspiel. Das System mit 16GB Flash-Speicher und fünf Zoll großem Touchscreen weist stets den rechten Weg. Dank des zirkularen Polarisationsfilters (CPOL) lässt sich das wasserdichte Display selbst bei direkter Sonneneinstrahlung hervorragend ablesen. Der hochauflösende Screen in einem Smartphone-ähnlichen Gehäuse liefert alle wesentlichen Informationen und sorgt in jeder Situation für den nötigen Überblick. Zahlreiche Zusatzfunktionen machen Planung und Tour zum spannenden Erlebnis. So lassen sich Routen nach persönlichen Vorlieben erstellen, um Fahrten auf kurvenreichen und verkehrsarmen Nebenstrecken zu genießen. Auf unbekanntem Terrain bietet sich die Option "Rundtour" an, die am Ende zuverlässig an den Startpunkt zurückführt. Die Bluetooth-Anbindung an das BMW Motorrad Kommunikationssystem und die optionale Smartphone Link App ermöglichen auch unterwegs Multimedia pur: Navigationsansagen, Telefonate und Musikstreaming sowie der Abruf von Wettervorhersagen oder Stauinformationen sind damit kein Problem. Mit der Navigationsvorbereitung stehen weitere Funktionen wie "Mein Motorrad" zur Verfügung, alternativ ist die Steuerung per Multi-Controller am Lenker möglich. Wer sich für die vorinstallierten Kartendaten entschieden hat, ist dank des lebenslangen, kostenlosen Karten-Updates immer auf dem aktuellen Stand.

Das Nachrüst-Set umfasst die Halterung und das Mount Cradle für das Navigationsgerät. Damit lässt sich der BMW Navigator sauber im Cockpit und damit im direkten Sichtfeld des Fahrers integrieren. Das System ist gegen Diebstahl gesichert, die Bedienung erfolgt über den Multi-Controller am Lenker.

**1**  
Länderausführung beachten. Nur in Verbindung mit SA Navigationsvorbereitung.

**2**  
Nicht in Verbindung mit Halter für Smartphone Cradle oder Lenkererhöhung möglich.  
Einbau und/oder Freischaltung in einer Fachwerkstatt, am besten bei Ihrem BMW Motorrad Händler.

### 1 BMW Motorrad Navigator VI

### 2 Nachrüst-Set Navigationsvorbereitung



NACHRÜSTSET-SET LADESTECKDOSE

NEU



Die Ladesteckdose mit 12-Volt-Spannung erlaubt die Versorgung von externen Stromverbrauchern. Mithilfe des BMW USB-Ladegeräts können beispielsweise externe Navigationsgeräte, Musikplayer oder Mobiltelefone auch während der Fahrt mit Strom versorgt bzw. geladen werden.

BMW MOTORRAD USB-KABEL

NEU



Die drei BMW Motorrad USB-Kabel im Set bieten einen Anschluss für jedes gängige Gerät. Die speziellen Stecker mit verlängertem Schaft sind leicht zu handhaben. Die Kabel mit je 1,8 m Länge können individuell eingestellt und mittels Klettband kompakt verstaut werden.

LED-ZUSATZSCHEINWERFER



Die leistungsstarken LED-Zusatzscheinwerfer sorgen bei schlechten Sichtverhältnissen dank erweiterter Ausleuchtung für den notwendigen Durchblick und bieten somit eine perfekte Ergänzung zum Hauptscheinwerfer. Die LED-Technologie gewährleistet einen nahezu verschleißfreien Betrieb.

SCHUTZGLAS FÜR 6,5-ZOLL-TFT-DISPLAY



Die Schutzglas bewahrt das 6,5 Zoll große TFT-Display zuverlässig vor Verschmutzung, Steinschlag und Beschädigung. Das gehärtete Glas besitzt eine entspiegelte und antireflektierende Oberfläche, sodass sich das TFT-Display bestens ablesen lässt. Mit BMW Motorrad Schriftzug.

# SICHERHEIT

HANDSCHUTZ



Der Handschutz aus schlagfestem und UV-beständigem Kunststoff schützt im Gelände auch die Bedienelemente vor Ästen und Steinschlag. Auf der Straße überzeugt zudem der Wind- und Wetterschutz der Protektoren: Hände und Finger bleiben auch bei niedrigen Temperaturen länger trocken und warm.

KÜHLERSCHUTZGITTER



Das Kühlerschutzgitter von BMW Motorrad schützt den Kühler auf der Rennstrecke zuverlässig vor Reifenabrieb und Beschädigungen durch Steinschlag. Das zweiteilige Gitter aus Polyamid ist passgenau für den oberen Wasserkühler und den unteren Ölkühler gefertigt und passt sich durch seine Bauform perfekt an die Aerodynamik des Motorrads an.

NACHRÜST-SET ESA  
(OHNE ABBILDUNG)

Dynamic ESA Pro (Electronic Suspension Adjustment) bietet einen zweiten Dämpfungsmodus sowie einen automatischen Fahrlagenausgleich. Der Modus ROAD bietet gegenüber der Serie eine noch größere Spreizung mit Betonung auf Komfort. Der zusätzliche Modus DYNAMIC hebt die sportlichen Fähigkeiten der Maschine auf ein neues Niveau.

NACHRÜST-SET RDC  
(OHNE ABBILDUNG)

Die Fakultätsübergreifende (RDC) mit sämtlichen Funktionen kann durch Einbau des Steuergeräts nachgerüstet werden. RDC informiert zuverlässig über den aktuellen Reifendruck und warnt den Fahrer frühzeitig vor Druckverlust. Die entsprechenden Anzeigen und Hinweise liefert der Bordcomputer im Cockpit.

BMW Motorrad empfiehlt den Einbau und/oder die Freischaltung in einer Fachwerkstatt, am besten bei einem BMW Motorrad Partner.

NACHRÜST-SET DIEBSTAHLWARNANLAGE  
(OHNE ABBILDUNG)

Starker Schutz vor Diebstahl: Die Diebstahlwarnanlage reagiert auf Lageveränderungen und Erschütterungen mit einem deutlich hörbaren Signal und blinkender Warnblinkanlage. Dank der akustischen und optischen Warnung werden Passanten schnell aufmerksam. Die Aktivierung der Alarmanlage erfolgt automatisch beim Ausschalten der Zündung.

BMW Motorrad empfiehlt den Einbau und/oder die Freischaltung in einer Fachwerkstatt, am besten bei einem BMW Motorrad Partner. Auch als Sonderausstattung erhältlich. Länderausführung beachten.




# WARTUNG & TECHNIK

## MOTORRADTEPPICH

NEU

## ZUSATZSTECKDOSE



Ein exklusiver Standplatz für die eigene Maschine: Der Motorradteppich überzeugt nicht nur mit attraktivem Design, er schützt auch den Boden zuverlässig vor Schmutz sowie Öl- und Benzinflecken. Ein weiterer Pluspunkt ist die rutsch- und brandhemmende Materialzusammensetzung. Die praktische Unterlage misst kompakte 250 x 105 cm.



Über die nachrüstbare 12-Volt-Steckdose lassen sich elektronische Geräte an das Bordnetz des Fahrzeugs anschließen. Ein Beispiel dafür ist das BMW USB Ladegerät, an dem etwa Mobiltelefone und MP3-Player mit entsprechender Schnittstelle auch während der Fahrt aufgeladen und betrieben werden können.

BMW Motorrad empfiehlt den Einbau und/oder die Freischaltung in einer Fachwerkstatt, am besten bei einem BMW Motorrad Partner.

## ADVANTEC PROTECT ORIGINAL BMW FUEL ADDITIVE

NEU



Das ADVANTEC Protect Original BMW Fuel Additive schützt den Kraftstoff vor Alterung und verhindert Korrosion im Brennraum und an allen kraftstoffführenden Teilen. Die reinigende Wirkung entfernt zudem Ablagerungen, welche die Motorleistung beeinträchtigen können. Das Additiv kann als Sofortmaßnahme oder präventiv eingesetzt werden.





# ZUBEHÖR FÜR BMW S 1000 XR

Typschlüssel OD03, OD13



## HP PARTS

### HP SPORTSCHALLDÄMPFER



Der komplett in Titan ausgeführte HP Sportschalldämpfer macht mit seinem exzellenten Sound auch akustisch jede Fahrt zum sportlichen Erlebnis. Durch seine Leichtbauweise aus Titan sowie die Endkappe und den großen Hitzeschild aus Carbon bringt er zudem 0,5 kg weniger auf die Waage als der Serienschalldämpfer.

Einbauanleitung erhalten Sie bei Ihrem BMW Motorrad Händler.

### HP ACHSPROTEKTOREN



Die HP Achsprötektoren für die Vorderachse bestehen aus hochabriebfestem Kunststoff. Sie sind mit einem BMW und HP Schriftzug versehen und schützen die Vorderradgabel bei Stürzen und Umfallen vor Kratzern.

Einbauanleitung erhalten Sie bei Ihrem BMW Motorrad Händler.

### HP FUSSRASTENANLAGEN FÜR FAHRER UND SOZIU

Die HP Fahrer-Fußrastenanlage sorgt für einen dynamischen Look und bietet mit vielen Verstellmöglichkeiten ein Optimum an Ergonomie und Sportlichkeit. Sie wird aus einer hochfesten Aluminiumlegierung gefräst, ist besonders leicht und bietet durch ihre dreifarbige Eloxierung einen optimalen Korrosionsschutz.

Die gefräste HP Sozius-Fußraste ist in Form und Material perfekt auf die entsprechenden HP Fahrer-Fußrasten abgestimmt.

Einbau und/oder Freischaltung von einer Fachwerkstatt, am besten von Ihrem BMW Motorrad Händler.

#### 1 HP Fahrer-Fußrastenanlage, rechts



#### 2 HP Fahrer-Fußrastenanlage, links



#### 3 HP Sozius-Fußraste



### HP KUPPLUNGS- UND BREMSHEBEL GEFRÄST

Der ergonomisch optimierte HP Kupplungshebel aus grau eloxiertem Aluminium ist einstellbar und unterstreicht die Sportlichkeit der Maschine.

Der HP Handbremshebel aus grau eloxiertem Aluminium betont die Sportlichkeit des Bikes und ist in fünf Stufen ergonomisch an die Handweite anpassbar.

Einbau und/oder Freischaltung von einer Fachwerkstatt, am besten von Ihrem BMW Motorrad Händler

### SCHLTAASSISTENT PRO

Der Schaltassistent Pro erlaubt komfortables Hoch- und Herunterschalten, ohne die Kupplung zu betätigen.

Einbau und/oder Freischaltung von einer Fachwerkstatt, am besten von Ihrem BMW Motorrad Händler.

#### 1 HP Kupplungshebel gefräst



#### 2 HP Bremshebel gefräst



Original BMW Motorrad Zubehör erhalten Sie bei Ihrem BMW Motorrad Vertragshändler.



HP MOTORPROTEKTOREN



Der HP Motorprotector bietet mit seinen auswechselbaren Kunststoff-Schleifpads verbesserten Schutz vor Beschädigung von Motorbauteilen.

Einbau und/oder Freischaltung von einer Fachwerkstatt, am besten von Ihrem BMW Motorrad Händler. Nicht in Verbindung mit Motorschutzbügel.

HP SCHMIEDERÄDER



Das schwarz eloxierte HP Schmiederad vorn bietet dank seines Gewichtsvorteils verbesserte Handling- und Federungseigenschaften.

Das schwarz eloxierte HP Schmiederad hinten (ohne Abbildung) ist leichter als das Serienrad und sorgt in schnellen Wechselkurven für ein spürbares Plus an Fahrdynamik.

Einbau und/oder Freischaltung von einer Fachwerkstatt, am besten von Ihrem BMW Motorrad Händler.

HP CARBON-ANBAUTEILE

Die High Performance Parts umweht der Hauch von Höchstleistung: edel, sportlich, exklusiv und zugleich robust. Jedes Teil ist für sich ein Meisterwerk. Wer nach Perfektion strebt, ist hier am Ziel angekommen. Anbauteile aus Carbon – dem ultimativen Leichtbaumaterial – verbinden edle Optik und technisches Know-how.

Zuzüglich Kleinteile für den Einbau.

Detaillierte Informationen erhalten Sie bei Ihrem BMW Motorrad Händler oder im Internet unter [bmw-motorrad.com](http://bmw-motorrad.com).

1 HP Carbon Radabdeckung vorn



2 HP Carbon Radabdeckung hinten



3 HP Carbon Cockpitverkleidung



4 HP Carbon Abdeckung Tankdeckel



5 HP Carbon Ritzelabdeckung



6 HP Carbon Abdeckung für Kennzeichenträger



HP KETTENSPIANNER



Der HP Kettenspianner ermöglicht die hochpräzise Einstellung von Kettenspannung und der Hinterradausrichtung. Gleichzeitig erleichtert er den Einbau des Hinterrads, da er fest mit der Schwinge verbunden bleibt.

HP MONTAGESTÄNDERAUFN AHME



Die hochwertige HP Montageständeraufnahme besteht aus hochfestem, CNC-gefrästem Aluminium und ermöglicht die Nutzung des Montageständers Sport hinten. Die vorhandenen Rollen verhindern das Ausrutschen der Montageständer und schützen somit das Motorrad vor möglichen Kratzern.

# STAU RAUM

TOURENKOFFER

Der hochwertige Hartschalen-Tourenkoffer bietet mit ca. 31 Litern Volumen je Seite reichlich Platz für das Reisegepäck oder einen Motorradhelm. Der spritzwassergeschützte Koffer mit lackiertem Deckel ist abschließbar und empfiehlt sich als perfekter Reisebegleiter für kurze oder längere Touren.

1 Tourenkoffer, Racingred uni



2 Tourenkoffer, Lightwhite uni



3 Tourenkoffer, Blackstorm metallic



Original BMW Motorrad Zubehör erhalten Sie bei Ihrem BMW Motorrad Vertragshändler.

**INNENTASCHEN FÜR TOURENKOFFER**

Die passende Innentasche für den Tourenkoffer bringt Ordnung ins Gepäck und erleichtert das Be- und Entladen. Dank Tragegriff und Schultergurt ist die Tasche schnell zur Hand und mühelos zu transportieren. Ein dreiseitig umlaufender Zweibege-Reißverschluss ermöglicht den schnellen Zugriff auf den Inhalt.



**KOFFERHALTER**

Am stabilen Kofferhalter aus schwarz lackiertem Stahl lässt sich der Tourenkoffer leicht und sicher befestigen.

Auch als Sonderausstattung erhältlich.



**TOPCASE KLEIN UND RÜCKENPOLSTER**

Das wasserdichte Topcase verfügt mit 30l Volumen bei maximal 5 kg Zuladung über ausreichend Platz für einen Helm. Der Deckel ist analog den Tourenkoffern lackiert und mit Soft-Close-Funktion ausgestattet. Rückenpolster und Gleichschliebung sind auf Wunsch erhältlich.

1 Topcase klein, Racingred uni



2 Topcase klein, Lightwhite uni



3 Topcase klein, Blackstorm metallic



4 Topcase klein, Grantitgrau metallic matt



**INNENTASCHEN FÜR TOPCASE KLEIN**

Die passend geschneiderte Innentasche für das Topcase bringt Ordnung ins Gepäck und erleichtert das Be- und Entladen. Dank Tragegriff und Schultergurt ist die Tasche schnell zur Hand und mühelos zu transportieren. Zu den praktischen Details zählen die aufgesetzte Außentasche und der dreiseitig umlaufende Reißverschluss.



**TOPCASE GROSS UND RÜCKENPOLSTER**

Das wasserdichte Topcase bietet mit 49 Liter Volumen viel Platz für bis zu zwei Helme. Der wahlweise nur grundierte, in Granitgrau metallic matt, Lightwhite uni, Blackstorm metallic oder Racingred uni (ohne Abbildung) lackierte Deckel ermöglicht eine individuelle Lackierung in Wunsch- oder Fahrzeugfarbe. Praktische Optionen sind die passende Innentasche oder das Rückenpolster für den Sozius.

Einbau und/oder Freischaltung in einer Fachwerkstatt, am besten bei Ihrem BMW Motorrad Händler.

1 Topcase groß, Grantitgrau metallic matt



2 Topcase groß, Lightwhite uni



3 Topcase groß, Blackstorm metallic



**INNENTASCHEN FÜR TOPCASE GROSS**

Die passende Innentasche für das große Topcase bringt Ordnung ins Gepäck und erleichtert das Be- und Entladen. Dank Tragegriff und Schultergurt ist die Tasche schnell zur Hand und mühelos zu transportieren. Zu den praktischen Details zählen zwei aufgesetzte Außentaschen und der dreiseitig umlaufende Reißverschluss.



**GEPÄCKBRÜCKE UND TOPCASEHALTER**

Die stabile Gepäckbrücke im ansprechenden Design ermöglicht die zuverlässige Befestigung des Topcase. Zudem dient sie dem Sozius als vollwertiger Haltegriff und kann auch optimal als Schiebehilfe beim Aufbocken und Rangieren verwendet werden.



**LED-BLINKER**

Glänzender Auftritt: Die formschönen LED-Blinker mit weißem Blinkerglas überzeugen durch ihr schlankes Design und moderne Lichttechnologie. Sie sprechen deutlich schneller an als Glühlampen und sind nahezu verschleißfrei. Daraus ergibt sich im Straßenverkehr ein klares Sicherheitsplus.

Einbau und/oder Freischaltung von einer Fachwerkstatt, am besten von Ihrem BMW Motorrad Händler.





**TANKRUCKSACK UND KARTENFACH FÜR TANKRUCKSACK**

Der Tankrucksack aus strapazierfähigem PU-beschichtetem Polyestergewebe mit wasserdichtem Hauptfach und Riemenbefestigung lässt sich von 10 Liter auf 15 Liter erweitern. Zusätzlichen Stauraum bietet die wasserabweisende Außentasche. Der Tragegriff und der abnehmbare Schultergurt sind weitere praktische Features.

Das abnehmbare und wasserdichte Kartenfach im A4-Format ist die ideale Ergänzung für den Tankrucksack.

1 Tankrucksack



2 Kartenfach für Tankrucksack, wasserdicht



ERGONOMIE & KOMFORT

**WINDSCHILD GETÖNT**



Der getönte Windschild unterstreicht die sportive Optik des Motorrads. Die spezielle Beschichtung verhindert zudem dauerhaft Kratzer.

Einbau und/oder Freischaltung von einer Fachwerkstatt, am besten von Ihrem BMW Motorrad Händler.

**NACHRÜST-SET TEMPOREGELUNG**



Auch als Sonderausstattung erhältlich.

Einbau und/oder Freischaltung von einer Fachwerkstatt, am besten von Ihrem BMW Motorrad Händler. Detaillierte Informationen erhalten Sie bei Ihrem BMW Motorrad Händler oder im Internet unter [bmw-motorrad.com](http://bmw-motorrad.com).

**SITZBÄNKE**

Alle Sitzbänke sind für einen optimalen Kniewinkel in zwei Sitzhöhen erhältlich.

Die aufgepolsterte, speziell für die BMW S 1000 XR entworfene, aufwändig verarbeitete HP Sitzbank Sport bietet auf längeren Touren erhöhten Sitzkomfort.

- 1 Sitzhöhe: 855 mm / Schrittbogenlänge: 1.925 mm
- 2 Sitzhöhe: 840 mm / Schrittbogenlänge: 1.894 mm
- 3 Sitzhöhe: 840 mm / Schrittbogenlänge: 1.894 mm
- 4 Auch als Sonderausstattung erhältlich  
Sitzhöhe: 820 mm / Schrittbogenlänge: 1.860 mm

1 HP Sitzbank Sport hoch



2 HP Sitzbank Sport



3 Sitzbank



4 Sitzbank niedrig



**HAUPTSTÄNDER**



Der stabile Hauptständer sorgt für einen sicheren Stand der Maschine auch in Hanglagen und bietet Vorteile etwa beim Tanken, bei der Montage von Koffern und Topcase oder bei der Reifendruckkontrolle. Außerdem benötigt die aufrecht geparkte Maschine weniger Raum.

Einbau und/oder Freischaltung von einer Fachwerkstatt, am besten von Ihrem BMW Motorrad Händler.

**HEIZGRIFFE**



Komfort trifft Sicherheit. Mit den praktischen Heizgriffen bleiben die Hände auch an kalten Tagen immer angenehm warm und sind gleichzeitig reaktionsbereiter. Die vom Bordcomputer gesteuerte Griffheizung erfasst über Sensoren kontinuierlich die Außentemperatur und passt die Wärmeabgabe an.

Einbau und/oder Freischaltung von einer Fachwerkstatt, am besten von Ihrem BMW Motorrad Händler. Detaillierte Informationen erhalten Sie bei Ihrem BMW Motorrad Händler oder im Internet unter [bmw-motorrad.com](http://bmw-motorrad.com).



# NAVIGATION & KOMMUNIKATION

## BMW MOTORRAD NAVIGATOR VI

Mit dem multifunktionalen Navigator VI wird die Routenplanung zum Kinderspiel. Das System mit 16GB Flash-Speicher und fünf Zoll großem Touchscreen weist stets den rechten Weg. Dank des zirkularen Polarisationsfilters (CPOL) lässt sich das wasserdichte Display selbst bei direkter Sonneneinstrahlung hervorragend ablesen. Der hochauflösende Screen in einem Smartphone-ähnlichen Gehäuse liefert alle wesentlichen Informationen und sorgt in jeder Situation für den nötigen Überblick. Zahlreiche Zusatzfunktionen machen Planung und Tour zum spannenden Erlebnis. So lassen sich Routen nach persönlichen Vorlieben erstellen, um Fahrten auf kurvenreichen und verkehrsarmen Nebenstrecken zu genießen. Auf unbekanntem Terrain bietet sich die Option "Rundtour" an, die am Ende zuverlässig an den Startpunkt zurückführt. Die Bluetooth-Anbindung an das BMW Motorrad Kommunikationssystem und die optionale Smartphone Link App ermöglichen auch unterwegs Multimedia pur: Navigationsansagen, Telefonate und Musikstreaming sowie der Abruf von Wettervorhersagen oder Stauinformationen sind damit kein Problem. Mit der Navigationsvorbereitung stehen weitere Funktionen wie "Mein Motorrad" zur Verfügung, alternativ ist die Steuerung per Multi-Controller am Lenker möglich. Wer sich für die vorinstallierten Kartendaten entschieden hat, ist dank des lebenslangen, kostenlosen Karten-Updates immer auf dem aktuellen Stand.



Detaillierte Informationen erhalten Sie bei Ihrem BMW Motorrad Händler oder im Internet unter [bmw-motorrad.com](http://bmw-motorrad.com).

# SICHERHEIT

## HANDSCHUTZ

Der robuste Handschutz aus schlagfestem und UV-beständigem Kunststoff schützt die Hände abseits der Straße vor Ästen und Steinschlag. Auch als Sonderausstattung erhältlich.



## MOTORSCHUTZBÜGEL

Die Motorschutzbügel aus elektropolierem Edelstahl schützen den seitlichen Motorbereich effektiv vor Beschädigungen, ohne die Schräglagenfreiheit einzuschränken.

Einbau und/oder Freischaltung von einer Fachwerkstatt, am besten von Ihrem BMW Motorrad Händler. Nicht in Verbindung mit Motorprotektoren. Zusätzlich Kleinteile für den Einbau. Detaillierte Informationen erhalten Sie bei Ihrem BMW Motorrad Händler oder im Internet unter [bmw-motorrad.com](http://bmw-motorrad.com).



## DIEBSTAHLWARNANLAGE (OHNE ABBILDUNG)

Die Diebstahlwarnanlage reagiert auf Lageveränderung und Erschütterung mit einem deutlich hörbaren Signal und blinkender Warnblinkanlage. Durch die Warnung werden Passanten schnell aufmerksam. Die Aktivierung des Systems erfolgt bequem per Fernbedienung.

Einbau und/oder Freischaltung von einer Fachwerkstatt, am besten von Ihrem BMW Motorrad Händler.

## FREISCHALTCODE ABS PRO (OHNE ABBILDUNG)

Das BMW Motorrad ABS Pro ist in allen Fahrmodi verfügbar und passt die ABS-Regelung auch dem Schräglagenwinkel des Motorrades an. Das System ist perfekt auf den gewählten Fahrmodus abgestimmt und sorgt auch in der Kurve für optimale Bremsperformance. Das Motorrad stellt sich nicht auf und bleibt auf Kurs.





# ZUBEHÖR FÜR BMW R 1250 GS



## HP PARTS

### HP SPORTSCHALLDÄMPFER



High-End in Perfektion: Der hochwertige Slip-on-Schalldämpfer aus Titan mit Carbon-Endkappe sorgt für kernigen Sound und sportliche Optik. Außerdem ist der mit Akrapovič entwickelte Sportschalldämpfer gegenüber dem Serienschalldämpfer gewichtsoptimiert.

Keine Freigabe für USA.

### HP HANDHEBEL EINSTELLBAR



Die CNC-gefrästen HP Handhebel aus eloxiertem Aluminium verbinden Funktionalität mit Ästhetik. Die Griffweite lässt sich per Einstellschraube in fünf (Bremshebel) bzw. drei Stufen (Kupplungshebel) einstellen und an individuelle Bedürfnisse anpassen. Die Optik mit HP-Logo unterstreicht zudem den sportlichen Anspruch der Maschine.

### HP ABDECKUNGEN FÜR AUSGLEICHSBEHÄLTER



Die HP Abdeckung für Ausgleichsbehälter aus eloxiertem Aluminium lädt den sportlichen Charakter der Maschine zusätzlich auf. Die hochwertig gefräste Abdeckung mit HP-Branding unterstreicht den High-Performance-Anspruch und sorgt zugleich für eine attraktive Individualisierung der Maschine.

### HP SPIEGEL



Die hochwertigen HP Spiegel sind aus gefrästem Aluminium gefertigt und unterstreichen den sportlichen Charakter der Maschine. Die vibrationsarme Auslegung und die aerodynamische Formgebung gewährleisten eine hervorragende Sicht. Das ansprechende Design inklusive BMW Motorrad Schriftzug erzeugt zugleich einen starken Individualisierungseffekt.

### HP MOTORGEHÄUSEDECKEL VORN



Der HP Motorgehäusedeckel aus eloxiertem Aluminium lädt den sportlichen Charakter der Maschine zusätzlich auf. Der hochwertige gefräste Deckel und das HP-Branding unterstreichen den High-Performance-Anspruch und sorgen zugleich für eine attraktive Individualisierung der Maschine.

### HP FUSSHEBEL UND FAHRERFUSSRASTEN, EINSTELLBAR



Die HP Fahrerfußrasten mit Trittplatten aus Kunststoff sind einstellbar und bieten on- wie offroad ein Höchstmaß an Komfort und Trittsicherheit. Die hochwertigen Frästeile aus eloxiertem Aluminium bieten besonders beim Fahren im Stehen mehr Kontrolle. Die exklusive Optik mit HP Logo unterstreicht den performanceorientierten Charakter der Maschine.

Die gefrästen HP Fußhebel aus eloxiertem Aluminium sind verstellbar und präsentieren sich im sportlichen HP Blau/Silber/Schwarz. Passend justiert, lassen sich die Fußhebel beim Offroad-Fahren im Stehen noch besser und feinfühlicher bedienen. Die exklusive Optik mit HP Logo unterstreicht zudem den performanceorientierten Charakter der Maschine.

### HP ZYLINDERKOPFHAUBEN



Die HP Zylinderkopfhauben aus eloxiertem Aluminium setzen den Boxermotor attraktiv in Szene. Die hochwertigen gefrästen Hauben und das HP-Branding unterstreichen den sportlichen Charakter der Maschine zusätzlich. Die HP Öleinfüllschraube ergänzt die Zylinderkopfhauben perfekt.

# STAURAUUM

## ALUMINIUM-KOFFER

Die perfekte Lösung für Tourenfans, die höchste Ansprüche an sich und ihr Material stellen: Der Aluminium-Koffer zur linksseitigen Montage bietet einen Stauraum von 44 Litern. Der Aluminium-Koffer zur rechtsseitigen Montage bietet einen Stauraum von 36 Litern. Die robuste Transportausrüstung ist staub- und wasserdicht. Viele praktische Details überzeugen auch unter Extrembedingungen.

Nicht in Verbindung mit LED-Blinker hinten mit kurzem Fuß TNR 8 522 499 ggf. LED-Blinker mit langem Fuß TNR 8 522 500 verbauen. Informationen zu individuellen Einschränkungen in Fahrgeschwindigkeit und Zuladung entnehmen Sie der Bedienungsanleitung.

### 1 Aluminium-Koffer



### 2 Aluminium-Koffer schwarz



## ALUMINIUM-TOPCASE

Das wasserdichte Topcase verfügt über ein Volumen von 32l und zusätzlich über Verzurrösen für weiteres Gepäck. Zusammen mit dem optional erhältlichen Rückenpolster bietet es zu dem mehr Komfort für den Sozius.

Informationen zu individuellen Einschränkungen in Fahrgeschwindigkeit und Zuladung entnehmen Sie der Bedienungsanleitung.

### 1 Aluminium-Topcase, 32l



### 2 Aluminium-Topcase schwarz, 32l



### 3 Aluminium Rückenpolster für Aluminium-Topcase



## KOFFERHALTER UND TOPCASEHALTER FÜR ALUMINIUM KOFFER

Am stabilen Kofferhalter aus poliertem oder schwarz pulverbeschichtetem Edelstahl lassen sich die Aluminium-Seitenkoffer sowie die Seitentaschen „Atacama“ leicht und sicher befestigen. Neben einem Enduro-typischen Erscheinungsbild dient der Kofferhalter zusätzlich als Zugpunkt beim Offroad-Einsatz.

Auf dem stabilen Topcasehalter aus pulverbeschichtetem Edelstahl können die Atakama Gepäckrolle oder andere Gepäckstücke befestigt werden.

### 1 & 2

Nicht in Verbindung mit Rallye-Sitzbank mit Gepäckplatte. Nur in Verbindung mit TN-Nr. 77 30 8 546 226 „Satz Blenden für Haltegriffbohrungen“, falls die serienmäßigen Sozius-Haltegriffe ausgebaut werden.

### 2 & 4

Bei Verwendung mit Aluminium Koffer wird die schwarze Beschichtung an den Kontaktstellen abgerieben.

### 1 Kofferhalter für Aluminium-Koffer



### 2 Kofferhalter schwarz für Aluminium-Koffer



### 3 Topcasehalter für Aluminium-Topcase



### 4 Topcasehalter schwarz für Aluminium-Topcase



## TRAGEGRIFF FÜR ALUMINIUM-KOFFER/-TOPCASE

Bequem und funktionell: Die praktischen Tragegriffe für Aluminium-Koffer und Aluminium-Topcase erleichtern den Transport des Gepäcks von und zur Maschine. Bei montierten Koffern können an den Bügelgriffen außerdem weitere Gepäckstücke befestigt werden.



## INNENTASCHE FÜR ALUMINIUM-KOFFER UND ALUMINIUM-TOPCASE

Die wasserdichte Innentasche für den Aluminiumkoffer bringt Ordnung ins Gepäck und erleichtert das Be- und Entladen. Dank Tragegriff und Schultergurt ist die Tasche schnell zur Hand und mühelos zu transportieren. Alternativ kann die robuste Tasche auch außen auf dem Koffer befestigt werden und schafft damit zusätzlichen Stauraum.





**GEPÄCKRAUM-TRENNNETZ FÜR ALUMINIUM-KOFFER**

Das Gepäcknetz für Aluminiumkoffer und -Topcase schafft Ordnung und erleichtert den Zugriff auf häufig benötigte Gegenstände. Das hochflexible Netz wird an der Deckelinnenseite eingehängt und sorgt dafür, dass nach dem Öffnen des Koffers Gepäckstücke wie Regenjacke, Faltrucksack, Kulturbeutel oder Sneakers stets griffbereit zur Verfügung stehen.



**GEPÄCKSYSTEM ATACAMA**

Die robusten Seitentaschen Atacama überzeugen mit cleveren Details und einem Stauvolumen von zusammen 60 Litern. Neben den wasserdichten Innentaschen bieten diverse Staufächer zusätzlich Platz. Schnellverschlüsse zur einfachen Montage am Motorrad sowie handfeste Tragegriffe sorgen für sicheren Halt und eine äußerst praktische Handhabung.

Die äußerst strapazierfähige Gepäckrolle Atacama bietet viele clevere Details und ein enormes Stauvolumen von 40 Litern.

Mit den abschließbaren Spanngurten mit Stahlseele lassen sich die Seitentaschen und Gepäckrolle Atacama sowie andere Gepäckstücke oder Helme am Motorrad sichern.

**1**  
Nur in Verbindung mit Kofferhalter Aluminium-Koffer. Informationen zu individuellen Einschränkungen in Fahrgeschwindigkeit und Zuladung entnehmen Sie der Bedienungsanleitung.

**3**  
Informationen zu individuellen Einschränkungen in Fahrgeschwindigkeit und Zuladung entnehmen Sie der Bedienungsanleitung. Kontaktstellen abgerieben.

**1 Seitentaschen Atacama**



**2 Spanngurte für Seitentaschen Atacama, abschließbar**



**3 Gepäckrolle Atacama, 40l**



**4 Spanngurt für Gepäckrolle Atacama, abschließbar**



**VARIOKOFFER**

Der Variokoffer mit patentiertem Verstellmechanismus bietet einen Stauraum von 30 bis 39 Litern (links) bzw 20 bis 29 Litern (rechts). Das variable Volumen zählt sich besonders im Stadtverkehr aus, da sich zugleich die Breite des Koffers verringern lässt. Selbstverständlich ist der Variokoffer wasserdicht und auch für den Geländeeinsatz geeignet.

An den stabilen Kofferhaltern lassen sich die Variokoffer auf beiden Seiten der Maschine leicht und sicher befestigen. Die Halter sind perfekt in das Gesamtbild des Motorrads integriert.

**1 Variokoffer**



**3 Kofferhalter für Variokoffer**



**4 Kofferhalter für Variokoffer schwarz**



**VARIO-TOPCASE UND RÜCKENPOLSTER**

Das Vario-Topcase mit patentiertem Verstellmechanismus bietet ein variables Volumen von 25 bis 35 Litern. Das Vario-Topcase aus robustem Kunststoff ist wasserdicht, geländetauglich und mit einem großen GS-Schriftzug versehen.

Mit dem Rückenpolster für das Variotopcase genießt der Sozius mehr Komfort sowohl beim Kurztrip als auch auf langen Touren.

**1 Vario-Topcase**



**2 Rückenpolster**



**INNENTASCHE FÜR VARIOKOFFER UND -TOPCASE**



Die Innentaschen für die Variokoffer und das Vario-Topcase bringen Ordnung ins Gepäck und erleichtert das Be- und Entladen. Dank Tragegriff und Schultergurt ist die Tasche schnell zur Hand und leicht zu transportieren. Praktische Details sind die Netzabtrennung mit Reißverschlussfach im Deckel und das durch einen umlaufenden Reißverschluss veränderbare Volumen.

**GEPÄCKPLATTE SOZIUSSITZ**



Die Gepäckplatte aus schwarz lackiertem Kunststoff ersetzt den Soziussitz und bildet die ideale Basis zum sicheren Transport von Gepäckstücken. In Verbindung mit den Variokoffern entsteht sogar eine breite ebene Packfläche, auf der auch größere Gegenstände nah am Fahrzeugschwerpunkt befestigt werden können.

Nicht in Verbindung mit Rallye-Sitzbank mit Gepäckplatte. Nur in Verbindung mit TN-Nr. 77 30 8 546 226 „Satz Blenden für Haltegriffbohrungen“, falls die serienmäßigen Sozius-Haltegriffe ausgebaut werden.

**BLENDE FÜR HALTEGRIFFOHRUNGEN**



Die Blenden für Haltegriffbohrungen decken die offenen Bohrungen bei ausgebauten Sozius-Haltegriffen ab und verhindern Verschmutzung. Zudem wird ein Enduro-typisches Erscheinungsbild erzeugt.

**TOPCASE GROSS, 49 L UND RÜCKENPOLSTER**

Das wasserdichte Topcase bietet mit 49 Liter Volumen viel Platz für bis zu zwei Helme. Der wahlweise nur grundierete, in Granitgrau metallic matt oder Racingred lackierte Deckel ermöglicht eine individuelle Lackierung in Wunsch- oder Fahrzeugfarbe. Praktische Optionen sind die passende Innentasche oder das Rückenpolster für den Sozius.

Nur in Verbindung mit Gepäckbrücke und Topcasehalter.

**1 Topcase groß, 49l**



**2 Rückenpolster für Topcase groß**



**INNENTASCHE FÜR TOPCASE GROSS**

Die passende Innentasche für das große Topcase bringt Ordnung ins Gepäck und erleichtert das Be- und Entladen. Dank Tragegriff und Schultergurt ist die Tasche schnell zur Hand und mühelos zu transportieren. Zu den praktischen Details zählen zwei aufgesetzte Außentaschen und der dreiseitig umlaufende Reißverschluss.



**TANKRUCKSACK UND KARTENFACH**

Der Tankrucksack aus strapazierfähigem, PVC-beschichtetem Polyestergewebe mit wasserdichtem Hauptfach und Riemenbefestigung bietet clevere Details wie die Kabeldurchführung oder die Befestigungsschlaufen für das zusätzliche wasserdichte DIN-A4-Kartenfach und ist von 11 auf 15 Liter Volumen erweiterbar. Eine Außentasche bietet zusätzlich Platz.

Der kleine Tankrucksack aus PVC-beschichtetem Polyestergewebe mit Riemenbefestigung ist der ideale Begleiter für den Kurztrip. Das wasserdichte Hauptfach mit Innenbeutel bietet clevere Details wie die Kabeldurchführung oder Befestigungsschlaufen für das wasserdichte DIN-A4-Kartenfach und besitzt ein Volumen von 8 Litern.

Das abnehmbare und wasserdichte Kartenfach im A4-Format ist die ideale Ergänzung für den Tankrucksack.

Informationen zu individuellen Einschränkungen in Fahrgeschwindigkeit und Zuladung entnehmen Sie der Bedienungsanleitung.

**1 Tankrucksack groß, 11-15l**



**2 Tankrucksack klein, 8l**



**3 Kartenfach für Tankrucksack**



**TASCHE FÜR SOZIUSSITZ, 14-18 L**

Die strapazierfähige Tasche für den Soziussitz besitzt ein wasserdichtes Hauptfach, das sich von 14 auf 18 Liter erweitern lässt und bietet so genug Stauraum für die tägliche Fahrt zur Arbeit oder den Tagestrip. Der dreiseitig umlaufende Reißverschluss ermöglicht einen schnellen Zugang, der praktische Tragegriff erleichtert den Transport.

Informationen zu individuellen Einschränkungen in Fahrgeschwindigkeit und Zuladung entnehmen Sie der Bedienungsanleitung.



**TASCHE FÜR RAHMEN**

Die gefütterte Tasche aus PVC beschichtetem Polyestergewebe wird am Rahmen unterhalb des Fahrersitzes befestigt und schränkt die Bewegungsfreiheit nicht ein. Damit sind kleinere Gegenstände auch unterwegs immer mit an Bord. Der wasserabweisende Reißverschluss mit griffigem Zipper ermöglicht einen schnellen Zugang.



**ZUSATZTASCHE UNTER GEPÄCKBRÜCKE**

Die kleine und praktische Tasche aus strapazierfähigem Polyestergewebe mit PVC-Beschichtung schafft zusätzlichen Stauraum unter der Gepäckbrücke. Damit sind kleinere Gegenstände, auf die der Fahrer auch unterwegs nicht verzichten möchte, immer an Bord.

Nicht in Verbindung mit Alu Gepäckbrücke.





TASCHE FÜR WINDABWEISER

Die hochwertigen Taschen aus PVC-beschichtetem Polyestergewebe werden hinter der Verkleidung angebracht und ermöglichen so einen schnellen Zugriff auf den Inhalt. Der gefütterte Stauraum eignet sich besonders für kleinere Gegenstände wie Smartphones bis 5 Zoll, die dort einen sicheren und geschützten Platz finden.



TOPCASEHALTER FÜR  
GEPÄCKBRÜCKE  
(OHNE ABBILDUNG)

Die Topcasehalterung bietet die ideale Verbindung des BMW Topcase mit dem Motorrad. Sie besteht aus elektropolier-tem, rostfreiem Edelstahl und ermöglicht eine einfache Montage des Vario-Topcase. Zudem bietet die Halterung zusätzliche Anbindungspunkte zum Verzurren von Gepäck.



DESIGN

OPTION 719 HANDHEBEL  
EINSTELLBAR CLASSIC



Die Handhebel Classic der exklusiven Option 719 sind aus einer eloxierten Aluminiumlegierung gefräst. Die Griffweite lässt sich per Einstellschraube in fünf (Bremshebel) bzw. drei Stufen (Kupplungshebel) einstellen und an individuelle Bedürfnisse anpassen. Die hochwertigen Frästeile mit Option 719 Branding werten die Maschine zusätzlich auf.

Einbau und/oder Freischaltung in einer Fachwerkstatt, am besten bei Ihrem BMW Motorrad Händler.

OPTION 719 ABDECKUNGEN FÜR  
AUSGLEICHSBEHÄLTER CLASSIC



Die Option 719 Abdeckungen für Ausgleichsbehälter Classic setzen mit silberfarbener Optik einen edlen, designprägenden Akzent. Die gefräste Abdeckung aus eloxiertem Aluminium trägt den Schriftzug »Option 719«. Zusammen mit weiteren Spezialteilen der Option 719 wird ein exklusiver Individualisierungseffekt erzeugt.

OPTION 719 MOTORGEHÄUSEDECKEL  
VORN CLASSIC



Der Option 719 Motorgehäusedeckel Classic setzt mit seiner silberfarbenen Optik einen edlen, designprägenden Akzent. Der hochwertig gefräste Deckel aus eloxiertem Aluminium trägt den Schriftzug »Option 719«. Zusammen mit weiteren Spezialteilen der Option 719 wird ein exklusiver Individualisierungseffekt erzeugt.

Einbau und/oder Freischaltung in einer Fachwerkstatt, am besten bei Ihrem BMW Motorrad Händler.

OPTION 719 FAHRERFUSSRASTEN UND FUSSHEBEL EINSTELLBAR CLASSIC



Die Aluminium-Fahrerfußrasten Classic mit Trittplatten aus Kunststoff sind in drei Positionen einstellbar und bieten on- wie offroad ein Höchstmaß an Komfort und Trittsicherheit. Die hochwertigen Frästeile der exklusiven Option 719 bieten besonders im Gelände zusätzlichen Halt und eine noch bessere Kontrolle der Maschine beim Fahren im Stehen.

Die Fußhebel Classic der exklusiven Option 719 sind aus eloxiertem Aluminium gefräst und individuell verstellbar. Passend justiert, lassen sich die Fußhebel beim Offroad-Fahren im Stehen noch besser und feinfühlig bedienen. Die hochwertigen Frästeile mit Option 719 Branding werten die Maschine zusätzlich auf.

Einbau und/oder Freischaltung in einer Fachwerkstatt, am besten bei Ihrem BMW Motorrad Händler.

OPTION 719 ZYLINDERKOPFHAUBEN  
CLASSIC



Die Zylinderkopfhauben Classic der exklusiven Option 719 setzen mit ihrer silberfarbenen Optik designprägende Akzente. Die hochwertigen gefrästen Hauben aus eloxiertem Aluminium rücken den Boxermotor in den Fokus. Die exklusiven Spezialteile tragen den Schriftzug »Option 719« und unterstreichen den hochwertigen Charakter der Maschine.

Einbau und/oder Freischaltung in einer Fachwerkstatt, am besten bei Ihrem BMW Motorrad Händler.



OPTION 719 ÖLEINFÜLLSCHRAUBE  
CLASSIC




Die Sicherheitsschraube für den Öleinfüllstutzen wird mit einem Spezial-Winkelschlüssel gesperrt und schützt so vor Diebstahl des Deckels. Zugleich werden der unbefugte Zugriff und die Verunreinigung des Öls durch fremde Substanzen verhindert. Der hochwertige Verschluss aus Aluminium ist mit einem BMW Boxer Schriftzug versehen.

OPTION 719 SPIEGEL SILBER



Die silberfarbenen Spiegel der exklusiven Option 719 sind aus gefrästem Aluminium gefertigt und unterstreichen den hochwertigen Charakter der Maschine. Die vibrationsarme Auslegung und die aerodynamische Formgebung gewährleisten eine hervorragende Sicht. Das ansprechende Design erzeugt zugleich einen starken Individualisierungseffekt.

ABGASKRÜMMER VERCHROMT



Der verchromte Abgaskrümmter wertet die Optik der Maschine zusätzlich auf. Der edle Krümmer lässt sich sowohl mit dem Serienschalldämpfer als auch mit dem HP Sportschalldämpfer kombinieren.

ENDSCHALLDÄMPFER VERCHROMT



Der hochwertige verchromte Endschalldämpfer harmonisiert perfekt mit weiteren Chromapplikationen der Maschine.

Einbau und/oder Freischaltung in einer Fachwerkstatt, am besten bei Ihrem BMW Motorrad Händler.

FUSSRASTENHALTER HINTEN  
SCHWARZ



Einbau und/oder Freischaltung in einer Fachwerkstatt, am besten bei Ihrem BMW Motorrad Händler.

HINTERACHSABDECKUNG



Die gefräste Hinterachsabdeckung aus Aluminium betont das dynamische Design des Fahrzeugs. Die schwarz eloxierten Abdeckungen mit BMW Motorrad Schriftzug und einem Durchmesser von 62 mm werten die Maschine optisch und technisch auf.

KÜHLERBLENDEN »STYLE« SCHWARZ



Die Kühlerblenden Style aus Edelstahl sind mit ihrer schwarzen Beschichtung nicht nur reinigungsmittelbeständig, sie bleiben auch bei direkter Sonneneinstrahlung farbecht. Zusammen mit weiterem Sonderzubehör in Schwarz unterstreichen die Kühlerblenden den dynamischen Charakter der Maschine.

LED-BLINKER



Glänzender Auftritt: Die formschönen LED-Blinker mit weißem Blinkerglas sind auf die Optik der Maschine abgestimmt und werten diese zusätzlich auf. Außerdem überzeugen sie durch ihr schlankes Design und moderne Lichttechnologie. So sprechen sie z. B. schneller an als klassische Glühlampen und sind nahezu verschleißfrei.

Länderausführung beachten.  
Einbau und/oder Freischaltung in einer Fachwerkstatt, am besten bei Ihrem BMW Motorrad Händler.

VERLÄNGERUNG VORDERRAD-  
ABDECKUNG



Die größere Vorderradabdeckung betont die Enduro-Eigenschaften der BMW R 1250 GS und bietet gleichzeitig mehr Spritzschutz.





# ERGONOMIE & KOMFORT

## WINDSCHILDER

Das hochwertige Windschild unterstreicht mit seiner dunklen Tönung eindrucksvoll die sportive Optik des Motorrads. Es entspricht den Maßen des Serienwindschildes und sorgt mit seiner beidseitigen kratzfesten Beschichtung dauerhaft für gute Sicht bei allen Bedingungen.

Das Windschild Rallye wurde speziell für den Offroadeinsatz entwickelt. Es ist klein genug für den freien Blick ins Gelände und bietet dennoch Schutz und ausreichend Bewegungsfreiheit beim Fahren im Stehen. Die endurospezifische Optik unterstreicht das Offroad-Potenzial der Maschine.

- 1**  
Länderausführung beachten.  
Einbau und/oder Freischaltung in einer Fachwerkstatt, am besten bei Ihrem BMW Motorrad Händler.

**1** Windschild, getönt



**2** Windschild Rallye, getönt



**3** Windschild Rallye



## FAHRER- UND SOZIUSSITZ EXCLUSIVE

Der Fahrersitz Exclusive bietet dank weicher, aber sehr formstabiler Softtouch-Einlage ein spürbares Plus an Sitzkomfort auch auf längeren Touren. Der hochwertige Eindruck lädt schon auf den ersten Blick zum Aufsteigen ein.

Der um 20 mm höhere Fahrersitz Exclusive mit Softtouch-Einlage bietet besonders groß gewachsenen Fahrern ein spürbares Plus an Sitzkomfort.

Der niedrigere Fahrersitz Exclusive erleichtert das Auf- und Absteigen und bietet dank Softtouch-Einlage ein spürbares Plus an Sitzkomfort.

Der Soziussitz Exclusive bietet dank weicher, aber formstabiler Softtouch-Einlage ein spürbares Plus an Sitzkomfort und lädt den Beifahrer zum Aufsteigen ein. Der Sitz ist auch in einer schmalen Ausführung lieferbar.

- 1 Fahrersitz Exclusive hoch**  
Sitzhöhe: 870 mm/890 mm  
Schrittbogen: 1910 mm/1950 mm  
Nur in Verbindung mit passendem Sozios- bzw. Fahrersitz.
- 2 Fahrersitz Exclusive niedrig**  
Sitzhöhe: 820 mm/840 mm  
Schrittbogen: 1820 mm/1860 mm  
Nur in Verbindung mit passendem Sozios- bzw. Fahrersitz.
- 3 Fahrersitz Exclusive**  
Sitzhöhe: 850 mm/870 mm  
Schrittbogen: 1870 mm/1910 mm  
Nur in Verbindung mit passendem Sozios- bzw. Fahrersitz.
- 4** Nur in Verbindung mit passendem Sozios- bzw. Fahrersitz.

**1** Fahrersitz Exclusive hoch



**2** Fahrersitz Exclusive niedrig



**3** Fahrersitz Exclusive



**4** Soziussitz Exclusive



**FAHRER- UND SOZIUSSITZ**

Der um 20 mm höhere Fahrersitz in Schwarz bietet besonders groß gewachsenen Fahrern ein spürbares Plus an Sitzkomfort. Der um 20 mm niedrigere Fahrersitz in Schwarz erleichtert das Auf- und Absteigen und verbessert die Bodenerreichbarkeit.

Der um 20 mm höhere Fahrersitz Komfort bietet dank zusätzlicher Softtouch-Schaumlage ein spürbares Plus an Sitzkomfort und damit noch mehr unbeschwerte Kilometer. Der weiche, strukturierte Bezug und das exklusive Design sorgen für einen hochwertigen Look.

Der niedrigere Fahrersitz Komfort im exklusiven Design bietet ein spürbares Plus an Sitzkomfort und erleichtert das Auf- und Absteigen.

Der Soziussitz Komfort bietet dank zusätzlicher Softtouch-Schaumlage ein spürbares Plus an Sitzkomfort.

- 1 Fahrersitz hoch**  
Sitzhöhe: 870 mm/890 mm  
Schrittbogen: 1910 mm/1950 mm  
Nur in Verbindung mit passendem Sozius- bzw. Fahrersitz.
- 2 Fahrersitz niedrig**  
Sitzhöhe: 820 mm/840 mm  
Schrittbogen: 1820 mm/1860 mm  
Nur in Verbindung mit passendem Sozius- bzw. Fahrersitz.
- 3 Fahrersitz Komfort hoch**  
Sitzhöhe: 850 mm/870 mm  
Schrittbogen: 1920 mm/1940 mm
- 4 Fahrersitz Komfort niedrig**  
Sitzhöhe: 820 mm/840 mm  
Schrittbogen: 1820 mm/1860 mm
- 5 Soziussitz Komfort**  
Nur in Verbindung mit passendem Sozius- bzw. Fahrersitz.

**1 Fahrersitz hoch**



**2 Fahrersitz niedrig**



**3 Fahrersitz Komfort hoch**



**4 Fahrersitz Komfort niedrig**



**5 Soziussitz Komfort**



**RALLYE-SITZBANK MIT GEPÄCKPLATTE**

Die schmale und härter gepolsterte Rallye-Sitzbank bietet dem Fahrer maximale Bewegungsfreiheit im Gelände. Dabei bleibt noch Platz für den Sozius. Auf der kleinen Gepäckplatte mit GS-Schriftzug können Gegenstände nah am Fahrzeugschwerpunkt befestigt werden.

- 1 Rallye-Sitzbank hoch**  
Sitzhöhe: 880 mm  
Schrittbogenlänge: 1920 mm
- 2 Rallye-Sitzbank niedrig**  
Sitzhöhe: 860 mm  
Schrittbogenlänge: 1880 mm

**1 Rallye-Sitzbank hoch mit Gepäckplatte**



**2 Rallye-Sitzbank niedrig mit Gepäckplatte**



**FUSSBREMSHEBEL UND SCHALTHEBEL EINSTELLBAR**

Das Set bestehend aus einem höhenverstellbaren Fußbremshebel und einem Schalthebel mit verstellbarem Trittstück kann an individuelle Bedürfnisse angepasst werden. Passend justiert, lassen sich die Fußhebel optimal bedienen bzw. dosieren und erlauben eine noch bessere Fahrzeugkontrolle besonders beim Offroad-Fahren im Stehen.

Einbau und/oder Freischaltung in einer Fachwerkstatt, am besten bei Ihrem BMW Motorrad Händler.



**FUSSRASTEN ENDURO**



Die Enduro-Fußraste verfügt über eine breitere und längere Auftrittsfläche und bietet daher mehr Halt und einen rutschsicheren Stand. Damit ermöglicht sie eine bessere Fahrzeugkontrolle im Gelände und beim Fahren im Stehen, ohne die Bedienbarkeit des Schalthebels einzuschränken.

Einbau und/oder Freischaltung in einer Fachwerkstatt, am besten bei Ihrem BMW Motorrad Händler.

**FAHRERFUSSRASTE EINSTELLBAR SCHWARZ**



Die gefederten Fahrerfußrasten mit Trittplatte aus Kunststoff sind in drei Positionen einstellbar und bieten on- wie offroad ein Höchstmaß an Komfort und Trittsicherheit. Das bedeutet besonders im Gelände zusätzlichen Halt und eine noch bessere Kontrolle der Maschine beim Fahren im Stehen.

Einbau und/oder Freischaltung in einer Fachwerkstatt, am besten bei Ihrem BMW Motorrad Händler.

**SCHALTASSISTENT PRO**



Der Schaltassistent Pro erlaubt in fast allen Last- und Drehzahlbereichen ein Hoch- und Herunterschalten ohne Kupplungs- und Gasbetätigung. Damit sorgt der Assistent für spürbar reduzierte Schaltzeiten, eine Entlastung der Kupplungshand und damit für mehr Komfort und Dynamik.



**SCHALTHEBEL EINSTELLBAR,  
 SCHWARZ**

Der schwarz eloxierte Schalthebel lässt sich an die Schuhgröße des Fahrers anpassen und bietet mehr Bedienkomfort beim Fahren im Stehen. Das Trittstück ist mit einer Schraube einstellbar, sodass der Abstand zwischen Trittstück und Fußraste individuell angepasst werden kann. So kommt der Fahrspaß auch bei langen Füßen nicht zu kurz.



**NACHRÜST-SET FAHRMODI PRO  
 (OHNE ABBILDUNG)**

Über einen Freischaltcode können die Fahrmodi Pro rückwirkend nachgerüstet werden. Fahrer ohne Fahrmodi Pro müssen daher nicht auf das moderne Sicherheits-Features verzichten. Eine Nachrüstung mit den Fahrmodi Pro, mit DTC oder mit ABS Pro ist möglich.

Einbau und/oder Freischaltung in einer Fachwerkstatt, am besten bei Ihrem BMW Motorrad Händler.

**HEIZGRIFFE UND SCHALTER  
 (OHNE ABBILDUNG)**

Komfort trifft Sicherheit. Mit den praktischen Heizgriffen bleiben die Hände auch an kalten Tagen immer angenehm warm und sind gleichzeitig reaktionsbereiter. Die vom Bordcomputer gesteuerte Griffheizung erfasst über Sensoren kontinuierlich die Außentemperatur und passt die Wärmeabgabe an.

Einbau und/oder Freischaltung in einer Fachwerkstatt, am besten bei Ihrem BMW Motorrad Händler.

**NACHRÜST-SET TEMPOREGELUNG  
 (OHNE ABBILDUNG)**

Die elektronische Temporegelung ist ab 30 km/h aktivierbar und hält die Fahrgeschwindigkeit konstant. Damit lassen sich vor allem längere Autobahnetappen entspannt genießen. Die Funktion wird beim Abbremsen deaktiviert; nach Betätigung der Resume-Taste wird das gewählte Tempo wieder aufgenommen.

Einbau und/oder Freischaltung in einer Fachwerkstatt, am besten bei Ihrem BMW Motorrad Händler.



# NAVIGATION & KOMMUNIKATION

**BMW MOTORRAD NAVIGATOR VI**

Mit dem multifunktionalen Navigator VI wird die Routenplanung zum Kinderspiel. Das System mit 16 GB Flash-Speicher und fünf Zoll großem Touchscreen weist stets den rechten Weg. Dank des zirkularen Polarisationsfilters (CPOL) lässt sich das wasserdichte Display selbst bei direkter Sonneneinstrahlung hervorragend ablesen. Der hochauflösende Screen in einem Smartphone-ähnlichen Gehäuse liefert alle wesentlichen Informationen und sorgt in jeder Situation für den nötigen Überblick. Zahlreiche Zusatzfunktionen machen Planung und Tour zum spannenden Erlebnis. So lassen sich Routen nach persönlichen Vorlieben erstellen, um Fahrten auf kurvenreichen und verkehrsarmen Nebenstrecken zu genießen. Auf unbekanntem Terrain bietet sich die Option "Rundtour" an, die am Ende zuverlässig an den Startpunkt zurückführt. Die Bluetooth-Anbindung an das BMW Motorrad Kommunikationssystem und die optionale Smartphone Link App ermöglichen auch unterwegs Multimedia pur: Navigationsansagen, Telefonate und Musikstreaming sowie der Abruf von Wettervorhersagen oder Stauinformationen sind damit kein Problem. Mit der Navigationsvorbereitung stehen weitere Funktionen wie "Mein Motorrad" zur Verfügung, alternativ ist die Steuerung per Multi-Controller am Lenker möglich. Wer sich für die vorinstallierten Kartendaten entschieden hat, ist dank des lebenslangen, kostenlosen Karten-Updates immer auf dem aktuellen Stand.

Mithilfe der Nachrüstung Vorbereitung für Navigationsgerät können Motorräder ohne Navigationsvorbereitung entsprechend nachgerüstet werden. Die Navigationsvorbereitung mit Halterung und Mount Cradle für die Instrumentenkombination integriert den BMW Navigator sauber im Cockpit und damit im direkten Sichtfeld des Fahrers.

Länderausführung beachten. Nur in Verbindung mit SA Navigationsvorbereitung. Auch als Sonderausstattung verfügbar, SA-Nr. 272

**1 BMW Motorrad Navigator VI**



**2 Nachrüst-Set Navigationsvorbereitung**



# SICHERHEIT

## HANDSCHUTZ

Der Handschutz aus schlagfestem und UV-beständigem Kunststoff schützt im Gelände auch die Bedienelemente vor Ästen und Steinschlag und ist aerodynamisch auf das Fahrzeug abgestimmt. Auf der Straße überzeugt zudem der Wind- und Wetter-Schutz der Protektoren: Hände und Finger bleiben auch bei niedrigen Temperaturen länger trocken und warm.

### 1 Handschutz »Style«, Lightwhite uni



### 2 Handschutz



## ZYLINDERKOPFHAUBENSCHUTZ

Der Zylinderkopfschutz aus Edelstahl bietet umfassenden Schutz der Zylinderkopfschutzhaube vor Kratzern oder Steinschlägen. Er wurde perfekt auf das Fahrzeug abgestimmt, ist mit einem großflächigen Gummipuffer ausgestattet und unterstreicht optimal Design und Linie des Boxermotors.



## MOTORSCHUTZBÜGEL

Der robuste Motorschutzbügel aus poliertem Edelstahl schützt den Bereich des Zylinders zuverlässig vor Beschädigung, ohne die Schräglagenfreiheit einzuschränken. Die stabile Rohrkonstruktion verkraftet selbst derbe Schläge und kann kapitale Sturzschäden im Gelände und auf Asphalt verhindern.



## ENDURO ALUMINIUM MOTORSCHUTZ

Der robuste Enduro-Aluminium-Motorschutz (auch in schwarz erhältlich) schützt den unteren Bereich des Motors effektiv vor Steinschlag und Beschädigungen. Der speziell für den Geländeeinsatz konstruierte Aluminiumschutz ist 2 mm stark und deutlich breiter und länger als der serienmäßige Motorschutz. Die spezielle Form verstärkt zudem den Offroad-Look der Maschine.



### Motorschutz, schwarz (ohne Abbildung)

Einbau und/oder Freischaltung in einer Fachwerkstatt, am besten bei Ihrem BMW Motorrad Händler.

## LED-ZUSATZSCHEINWERFER

Die leistungsstarken LED-Zusatzscheinwerfer sorgen bei schlechten Sichtverhältnissen dank erweiterter Ausleuchtung für den notwendigen Durchblick und bieten somit eine perfekte Ergänzung zum Hauptscheinwerfer. Die LED-Technologie gewährleistet einen nahezu verschleißfreien Betrieb.

Einbau und/oder Freischaltung in einer Fachwerkstatt, am besten bei Ihrem BMW Motorrad Händler. Die Zusatzscheinwerfer sind als Nebelscheinwerfer zugelassen und dürfen nur bei schlechten Witterungsverhältnissen eingesetzt werden. Die länderspezifische Straßenverkehrsordnung ist einzuhalten. K09: Nur in Verbindung mit der SA Sitzheizung.



## SICHERHEITSSCHRAUBE FÜR ÖLEINFÜLLSTUTZEN

Die Sicherheitsschraube für den Öleinfüllstutzen wird mit einem Spezial-Winkelschlüssel gesperrt und schützt so vor Diebstahl des Deckels. Zugleich werden der unbefugte Zugriff und die Verunreinigung des Öls durch fremde Substanzen verhindert. Der hochwertige Verschluss aus Aluminium ist mit einem BMW Boxer Schriftzug versehen.

### Sicherheitsschraube für Öleinfüllstutzen, schwarz (ohne Abbildung)




## ZUBEHÖR-SET SPRITZ- UND STEINSCHLAGSCHUTZ

Das Zubehör-Set umfasst einen Kühlerschutz sowie Schutzkappen für den Rahmen. Die robusten Schutzgitter aus schlagfestem Kunststoff schützen den Kühler vor allem im Gelände vor Schäden durch Steinschlag oder Buschwerk, die Schutzkappen bewahren den hinteren Rahmenbereich vor Schäden und fungieren als Spritzschutz bei Regen oder Schlammfahrten.



## KÜHLERSCHUTZGITTER



Ein absolutes Muss für alle Offroad-Fahrer: Das Schutzgitter aus schlagfestem Kunststoff schützt den Kühler im Gelände effektiv vor Schäden durch Steinschlag oder Buschwerk. Das sinnvolle Extra für die linke Seite lässt sich spielend leicht montieren und verstärkt zudem die robuste Enduro-Optik der Maschine.

## SCHEINWERFERSCHUTZ



Der Scheinwerferschutz schützt den Hauptscheinwerfer abseits öffentlicher Straßen vor Schäden durch Steinschlag. Der Schutz ist ausschließlich für den Geländeeinsatz bestimmt und lässt sich schnell und einfach an- oder abschrauben.

Einbau und/oder Freischaltung in einer Fachwerkstatt, am besten bei Ihrem BMW Motorrad Händler.

## RAHMENSCHUTZ



Der Rahmenschutz aus schwarzem Kunststoff schützt vor Kratzern und verhindert Scheuerstellen durch Motorradstiefel im harten Offroad-Einsatz.



## 346 R 1250 GS SICHERHEIT

### SCHUTZGLAS FÜR 6,5-ZOLL-TFT-DISPLAY

Das Schutzglas bewahrt das 6,5 Zoll große TFT-Display zuverlässig vor Verschmutzung, Steinschlag und Beschädigung. Das gehärtete Glas besitzt eine entspiegelte und antireflektierende Oberfläche, sodass sich das TFT-Display bestens ablesen lässt. Mit BMW Motorrad Schriftzug.



### NACHRÜST-SET DIEBSTAHLOWARNANLAGE (OHNE ABBILDUNG)

Starker Schutz vor Diebstahl: Die Diebstahlwarnanlage reagiert auf Lageveränderungen und Erschütterungen mit einem deutlich hörbaren Signal und blinkender Warnblinkanlage. Dank der akustischen und optischen Warnung werden Passanten schnell aufmerksam. Die Aktivierung der Alarmanlage erfolgt automatisch beim Ausschalten der Zündung.

Länderausführung beachten.  
Einbau und/oder Freischaltung in einer Fachwerkstatt, am besten bei Ihrem BMW Motorrad Händler.

### NACHRÜST-SET TAGFAHRLICHT (OHNE ABBILDUNG)

### NACHRÜST-SET RDC (OHNE ABBILDUNG)

Die Reifendruck-Control (RDC) mit sämtlichen Funktionen kann durch Einbau des Steuergeräts nachgerüstet werden. RDC informiert zuverlässig über den aktuellen Reifendruck und warnt den Fahrer frühzeitig vor Druckverlust. Die entsprechenden Anzeigen und Hinweise liefert der Bordcomputer im Cockpit.

Einbau und/oder Freischaltung in einer Fachwerkstatt, am besten bei Ihrem BMW Motorrad Händler.

### NACHRÜST-SET ABS PRO (OHNE ABBILDUNG)

Einbau und/oder Freischaltung in einer Fachwerkstatt, am besten bei Ihrem BMW Motorrad Händler.





# ZUBEHÖR FÜR BMW R 1250 GS ADVENTURE



## HP PARTS

### HP SPORTSCHALLDÄMPFER



High-End in Perfektion: Der hochwertige Slip-on-Schalldämpfer aus Titan mit Carbon-Endkappe sorgt für kernigen Sound und sportliche Optik. Außerdem ist der mit Akrapovič entwickelte Sportschalldämpfer gegenüber dem Serienschalldämpfer gewichtsoptimiert.

Keine Freigabe für USA. Länderausführung beachten.

### HP HANDHEBEL EINSTELLBAR



Die CNC-gefrästen HP Handhebel aus eloxiertem Aluminium verbinden Funktionalität mit Ästhetik. Die Griffweite lässt sich per Einstellschraube in fünf (Bremshebel) bzw. drei Stufen (Kupplungshebel) einstellen und an individuelle Bedürfnisse anpassen. Die Optik mit HP-Logo unterstreicht zudem den sportlichen Anspruch der Maschine.

### HP ABDECKUNGEN FÜR AUSGLEICHSBEHÄLTER



Die HP Abdeckung für Ausgleichsbehälter aus eloxiertem Aluminium lädt den sportlichen Charakter der Maschine zusätzlich auf. Die hochwertig gefräste Abdeckung mit HP-Branding unterstreicht den High-Performance-Anspruch und sorgt zugleich für eine attraktive Individualisierung der Maschine.

### HP SPIEGEL



Die hochwertigen HP Spiegel sind aus gefrästem Aluminium gefertigt und unterstreichen den sportlichen Charakter der Maschine. Die vibrationsarme Auslegung und die aerodynamische Formgebung gewährleisten eine hervorragende Sicht. Das ansprechende Design inklusive BMW Motorrad Schriftzug erzeugt zugleich einen starken Individualisierungseffekt.

### HP MOTORGEHÄUSEDECKEL VORN



Der HP Motorgehäusedeckel aus eloxiertem Aluminium lädt den sportlichen Charakter der Maschine zusätzlich auf. Der hochwertige gefräste Deckel und das HP-Branding unterstreichen den High-Performance-Anspruch und sorgen zugleich für eine attraktive Individualisierung der Maschine.

### HP FUSSHEBEL UND FAHRERFUSSRASTEN, EINSTELLBAR



Die HP Fahrerfußrasten mit Trittplatten aus Kunststoff sind einstellbar und bieten on- wie offroad ein Höchstmaß an Komfort und Trittsicherheit. Die hochwertigen Frästeile aus eloxiertem Aluminium bieten besonders beim Fahren im Stehen mehr Kontrolle. Die exklusive Optik mit HP Logo unterstreicht den performanceorientierten Charakter der Maschine.

Die gefrästen HP Fußhebel aus eloxiertem Aluminium sind verstellbar und präsentieren sich im sportlichen HP Blau/Silber/Schwarz. Passend justiert, lassen sich die Fußhebel beim Offroad-Fahren im Stehen noch besser und feinfühler bedienen. Die exklusive Optik mit HP Logo unterstreicht zudem den performanceorientierten Charakter der Maschine.

### HP ZYLINDERKOPFHAUBEN



Die HP Zylinderkopfhäuben aus eloxiertem Aluminium setzen den Boxermotor attraktiv in Szene. Die hochwertigen gefrästen Häuben und das HP-Branding unterstreichen den sportlichen Charakter der Maschine zusätzlich. Die HP Öleinfüllschraube ergänzt die Zylinderkopfhäuben perfekt.



# STAURAUUM

## ALUMINIUM-KOFFER

Die perfekte Lösung für Tourenfans, die höchste Ansprüche an sich und ihr Material stellen: Der Aluminium-Koffer zur linksseitigen Montage bietet einen Stauraum von 44 Litern. Der Aluminium-Koffer zur rechtsseitigen Montage bietet einen Stauraum von 36 Litern. Die robuste Transportausrüstung ist staub- und wasserdicht. Viele praktische Details überzeugen auch unter Extrembedingungen.

Nicht in Verbindung mit LED-Blinker hinten mit kurzem Fuß TNR 8 522 499 ggf. LED-Blinker mit langem Fuß TNR 8 522 500 verbauen. Informationen zu individuellen Einschränkungen in Fahrgeschwindigkeit und Zuladung entnehmen Sie der Bedienungsanleitung.

### 1 Aluminium-Koffer



### 2 Aluminium-Koffer, schwarz



## ALUMINIUM-TOPCASE

Das wasserdichte Topcase verfügt über ein Volumen von 32l und zusätzlich über Verzurrösen für weiteres Gepäck. Zusammen mit dem optional erhältlichen Rückenpolster bietet es zu dem mehr Komfort für den Sozius.

Informationen zu individuellen Einschränkungen in Fahrgeschwindigkeit und Zuladung entnehmen Sie der Bedienungsanleitung.

### 1 Aluminium-Topcase, 32l



### 2 Aluminium-Topcase, schwarz, 32l



### 3 Aluminium Rückenpolster für Aluminium-Topcase



## TRAGEGRIF FÜR ALUMINIUM-KOFFER/- TOPCASE

Bequem und funktionell: Die praktischen Tragegriffe für Aluminium-Koffer und Aluminium-Topcase erleichtern den Transport des Gepäcks von und zur Maschine. Bei montierten Koffern können an den Bügelgriffen außerdem weitere Gepäckstücke befestigt werden.



## BEFESTIGUNGSSATZ FÜR KOFFERHALTER FÜR ALUMINIUM-KOFFER

Am stabilen Kofferhalter aus poliertem oder schwarz pulverbeschichtetem Edelstahl lassen sich die Aluminium-Seitenkoffer sowie die Seitentaschen „Atacama“ leicht und sicher befestigen. Neben einem Enduro-typischen Erscheinungsbild dient der Kofferhalter zusätzlich als Zugpunkt beim Offroad-Einsatz.

Auf dem stabilen Topcasehalter aus pulverbeschichtetem Edelstahl können die Atakama Gepäckrolle oder andere Gepäckstücke befestigt werden.

### 1 & 2

Nicht in Verbindung mit Rallye-Sitzbank mit Gepäckplatte. Nur in Verbindung mit TN-Nr. 77 30 8 546 226 „Satz Blenden für Haltegriffbohrungen“, falls die serienmäßigen Sozius-Haltegriffe ausgebaut werden.

### 2 & 3

Bei Verwendung mit Aluminium Koffer wird die schwarze Beschichtung an den Kontaktstellen abgerieben.

### 1 Kofferhalter für Aluminium-Koffer



### 2 Kofferhalter schwarz für Aluminium-Koffer



### 3 Topcasehalter schwarz für Aluminium-Topcase



**INNENTASCHE FÜR ALUMINIUM-KOFFER UND ALUMINIUM-TOPCASE**

Die wasserdichte Innentasche für den Aluminiumkoffer bringt Ordnung ins Gepäck und erleichtert das Be- und Entladen. Dank Tragegriff und Schultergurt ist die Tasche schnell zur Hand und mühelos zu transportieren. Alternativ kann die robuste Tasche auch außen auf dem Koffer befestigt werden und schafft damit zusätzlichen Stauraum.



**GEPÄCKKRAUM-TRENNNETZ FÜR ALUMINIUM-KOFFER**

Das Gepäcknetz für Aluminiumkoffer und -Topcase schafft Ordnung und erleichtert den Zugriff auf häufig benötigte Gegenstände. Das hochflexible Netz wird an der Deckelinnenseite eingehängt und sorgt dafür, dass nach dem Öffnen des Koffers Gepäckstücke wie Regenjacke, Faltrucksack, Kulturbbeutel oder Sneakers stets griffbereit zur Verfügung stehen.



**GEPÄCKSYSTEM ATACAMA**

Die robusten Seitentaschen Atacama überzeugen mit cleveren Details und einem Stauvolumen von zusammen 60 Litern. Neben den wasserdichten Innentaschen bieten diverse Staufächer zusätzlich Platz. Schnellverschlüsse zur einfachen Montage am Motorrad sowie handfeste Tragegriffe sorgen für sicheren Halt und eine äußerst praktische Handhabung.

Die äußerst strapazierfähige Gepäckrolle Atacama bietet viele clevere Details und ein enormes Stauvolumen von 40 Litern.

Mit den abschließbaren Spanngurten mit Stahlseele lassen sich die Seitentaschen und Gepäckrolle Atacama sowie andere Gepäckstücke oder Helme am Motorrad sichern.

**1**  
Nur in Verbindung mit Kofferhalter Aluminium-Koffer. Informationen zu individuellen Einschränkungen in Fahrgeschwindigkeit und Zuladung entnehmen Sie der Bedienungsanleitung.

**3**  
Informationen zu individuellen Einschränkungen in Fahrgeschwindigkeit und Zuladung entnehmen Sie der Bedienungsanleitung. Kontaktstellen abgerieben.

**1 Seitentaschen Atacama**



**2 Spanngurte für Seitentaschen Atacama, abschließbar**



**3 Gepäckrolle Atacama, 40 l**



**4 Spanngurt für Gepäckrolle Atacama, abschließbar**



**GEPÄCKPLATTE SOZIUSSITZ**

Die Gepäckplatte aus schwarz lackiertem Kunststoff ersetzt den Soziussitz und bildet die ideale Basis zum sicheren Transport von Gepäckstücken. In Verbindung mit den Variokoffern entsteht sogar eine breite ebene Packfläche, auf der auch größere Gegenstände nah am Fahrzeugschwerpunkt befestigt werden können.

Nicht in Verbindung mit Rallye-Sitzbank mit Gepäckplatte. Nur in Verbindung mit TN-Nr. 77 30 8 546 226 „Satz Blenden für Haltegriffbohrungen“, falls die serienmäßigen Sozius-Haltegriffe ausgebaut werden.



**BLENDE FÜR HALTEGRIFFOHRUNGEN**

Die Blenden für Haltegriffbohrungen decken die offenen Bohrungen bei ausgebauten Sozius-Haltegriffen ab und verhindern Verschmutzung. Zudem wird ein Enduro-typisches Erscheinungsbild erzeugt.



**TANKRUCKSACK 12-16 L**

Die wasserdichte Innentasche für den Aluminiumkoffer bringt Ordnung ins Gepäck und erleichtert das Be- und Entladen. Dank Tragegriff und Schultergurt ist die Tasche schnell zur Hand und mühelos zu transportieren. Alternativ kann die robuste Tasche auch außen auf dem Koffer befestigt werden und schafft damit zusätzlichen Stauraum.

Informationen zu individuellen Einschränkungen in Fahrgeschwindigkeit und Zuladung entnehmen Sie der Bedienungsanleitung.



**TASCHE FÜR RAHMEN**

Die gefütterte Tasche aus PVC beschichtetem Polyester-gewebe wird am Rahmen unterhalb des Fahrersitzes befestigt und schränkt die Bewegungsfreiheit nicht ein. Damit sind kleinere Gegenstände auch unterwegs immer mit an Bord. Der wasserabweisende Reißverschluss mit griffigem Zipper ermöglicht einen schnellen Zugang.





**TASCHE FÜR SOZIUSSITZ, 14–18 L**

Die strapazierfähige Tasche für den Soziussitz besitzt ein wasserdichtes Hauptfach, das sich von 14 auf 18 Liter erweitern lässt und bietet so genug Stauraum für die tägliche Fahrt zur Arbeit oder den Tagestrip. Der dreiseitig umlaufende Reißverschluss ermöglicht einen schnellen Zugang, der praktische Tragegriff erleichtert den Transport.

Informationen zu individuellen Einschränkungen in Fahrgeschwindigkeit und Zuladung entnehmen Sie der Bedienungsanleitung.

1 Tasche für Soziussitz, 14–18 l



2 Tasche für Soziussitz, 14–18 l



**TASCHE FÜR WINDABWEISER**

Die hochwertigen Taschen aus PVC-beschichtetem Polyestergewebe werden hinter der Verkleidung angebracht und ermöglichen so einen schnellen Zugriff auf den Inhalt. Der gefütterte Stauraum eignet sich besonders für kleinere Gegenstände wie Smartphones bis 5 Zoll, die dort einen sicheren und geschützten Platz finden.



DESIGN

**OPTION 719 HANDHEBEL EINSTELLBAR CLASSIC**



Die Handhebel Classic der exklusiven Option 719 sind aus einer eloxierten Aluminiumlegierung gefräst. Die Griffweite lässt sich per Einstellschraube in fünf (Bremshebel) bzw. drei Stufen (Kupplungshebel) einstellen und an individuelle Bedürfnisse anpassen. Die hochwertigen Frästeile mit Option 719 Branding werten die Maschine zusätzlich auf.

Einbau und/oder Freischaltung in einer Fachwerkstatt, am besten bei Ihrem BMW Motorrad Händler.

**OPTION 719 ABDECKUNGEN FÜR AUSGLEICHSBEHÄLTER CLASSIC**



Die Option 719 Abdeckungen für Ausgleichsbehälter Classic setzen mit silberfarbener Optik einen edlen, designprägenden Akzent. Die gefräste Abdeckung aus eloxiertem Aluminium trägt den Schriftzug »Option 719«. Zusammen mit weiteren Spezialteilen der Option 719 wird ein exklusiver Individualisierungseffekt erzeugt.

**OPTION 719 MOTORGEHÄUSEDECKEL VORN CLASSIC**



Der Option 719 Motorgehäusedeckel Classic setzt mit seiner silberfarbenen Optik einen edlen, designprägenden Akzent. Der hochwertig gefräste Deckel aus eloxiertem Aluminium trägt den Schriftzug »Option 719«. Zusammen mit weiteren Spezialteilen der Option 719 wird ein exklusiver Individualisierungseffekt erzeugt.

Einbau und/oder Freischaltung in einer Fachwerkstatt, am besten bei Ihrem BMW Motorrad Händler.

**OPTION 719 FAHRERFUSSRASTEN UND FUSSHEBEL EINSTELLBAR CLASSIC**



Die Aluminium-Fahrerfußrasten Classic mit Trittplatten aus Kunststoff sind in drei Positionen einstellbar und bieten on- wie offroad ein Höchstmaß an Komfort und Trittsicherheit. Die hochwertigen Frästeile der exklusiven Option 719 bieten besonders im Gelände zusätzlichen Halt und eine noch bessere Kontrolle der Maschine beim Fahren im Stehen.

Die Fußhebel Classic der exklusiven Option 719 sind aus eloxiertem Aluminium gefräst und individuell verstellbar. Passend justiert, lassen sich die Fußhebel beim Offroad-Fahren im Stehen noch besser und feinfühlinger bedienen. Die hochwertigen Frästeile mit Option 719 Branding werten die Maschine zusätzlich auf.

Einbau und/oder Freischaltung in einer Fachwerkstatt, am besten bei Ihrem BMW Motorrad Händler.

**OPTION 719 ZYLINDERKOPFHAUBEN CLASSIC**



Die Zylinderkopfhauben Classic der exklusiven Option 719 setzen mit ihrer silberfarbenen Optik designprägende Akzente. Die hochwertigen gefrästen Hauben aus eloxiertem Aluminium rücken den Boxermotor in den Fokus. Die exklusiven Spezialteile tragen den Schriftzug »Option 719« und unterstreichen den hochwertigen Charakter der Maschine.

Einbau und/oder Freischaltung in einer Fachwerkstatt, am besten bei Ihrem BMW Motorrad Händler.

**OPTION 719 ÖLEINFÜLLSCHRAUBE CLASSIC**



Die Sicherheitsschraube für den Öleinfüllstutzen wird mit einem Spezial-Winkelschlüssel gesperrt und schützt so vor Diebstahl des Deckels. Zugleich werden der unbefugte Zugriff und die Verunreinigung des Öls durch fremde Substanzen verhindert. Der hochwertige Verschluss aus Aluminium ist mit einem BMW Boxer Schriftzug versehen.

**OPTION 719 SPIEGEL SILBER**



Die silberfarbenen Spiegel der exklusiven Option 719 sind aus gefrästem Aluminium gefertigt und unterstreichen den hochwertigen Charakter der Maschine. Die vibrationsarme Auslegung und die aerodynamische Formgebung gewährleisten eine hervorragende Sicht. Das ansprechende Design erzeugt zugleich einen starken Individualisierungseffekt.

**ABGASKRÜMMER VERCHROMT**



Der verchromte Abgaskrümmter wertet die Optik der Maschine zusätzlich auf. Der edle Krümmer lässt sich sowohl mit dem Serienschalldämpfer als auch mit dem HP Sportschalldämpfer kombinieren.

**ENDSCHALLDÄMPFER VERCHROMT**



Der hochwertige verchromte Endschalldämpfer harmonisiert perfekt mit weiteren Chromapplikationen der Maschine.

Einbau und/oder Freischaltung in einer Fachwerkstatt, am besten bei Ihrem BMW Motorrad Händler.

**FUSSRASTENHALTER HINTEN SCHWARZ**



Einbau und/oder Freischaltung in einer Fachwerkstatt, am besten bei Ihrem BMW Motorrad Händler.

**HINTERACHSABDECKUNG**



Die gefräste Hinterachsabdeckung aus Aluminium betont das dynamische Design des Fahrzeugs. Die schwarz eloxierten Abdeckungen mit BMW Motorrad Schriftzug und einem Durchmesser von 62 mm werten die Maschine optisch und technisch auf.

**LED-BLINKER**

Glänzender Auftritt: Die formschönen LED-Blinker mit weißem Blinkerglas sind auf die Optik der Maschine abgestimmt und werten diese zusätzlich auf. Außerdem überzeugen sie durch ihr schlankes Design und moderne Lichttechnologie. So sprechen sie z. B. schneller an als klassische Glühlampen und sind nahezu verschleißfrei.

Länderausführung beachten.  
Einbau und/oder Freischaltung in einer Fachwerkstatt, am besten bei Ihrem BMW Motorrad Händler.



**ERGONOMIE & KOMFORT**

**WINDABWEISER UND WINDSCHILDE**

Das hochwertige Windschild unterstreicht mit seiner dunklen Tönung eindrucksvoll die sportive Optik des Motorrads. Es entspricht den Maßen des Serienwindschilds und sorgt mit seiner beidseitigen kratzfesten Beschichtung dauerhaft für gute Sicht bei allen Bedingungen.

Das Windschild Rallye wurde speziell für den Offroadeinsatz entwickelt. Es ist klein genug für den freien Blick ins Gelände und bietet dennoch Schutz und ausreichend Bewegungsfreiheit beim Fahren im Stehen. Die endurospezifische Optik unterstreicht das Offroad-Potenzial der Maschine.

Die getönten Windabweiser verleihen dem Bike mit ihrer stylischen Optik eine besonders lässige Note und sorgen auf jeder Fahrt für mehr Fahrkomfort.

**1 & 4**

Länderausführung beachten.  
Einbau und/oder Freischaltung in einer Fachwerkstatt, am besten bei Ihrem BMW Motorrad Händler.

**1 Windschild hoch, getönt**




**2 Windschild Rallye**



**3 Windabweiser, getönt**



**4 Windschild, getönt**



**5 Windschild Rallye, getönt**





**FAHRER- UND SOZIUSSITZ EXCLUSIVE**

Der Fahrersitz Exclusive bietet dank weicher, aber sehr formstabiler Softtouch-Einlage ein spürbares Plus an Sitzkomfort auch auf längeren Touren. Der hochwertige Eindruck lädt schon auf den ersten Blick zum Aufsteigen ein.

Der um 20 mm höhere Fahrersitz Exclusive mit Softtouch-Einlage bietet besonders groß gewachsenen Fahrern ein spürbares Plus an Sitzkomfort.

Der niedrigere Fahrersitz Exclusive erleichtert das Auf- und Absteigen und bietet dank Softtouch-Einlage ein spürbares Plus an Sitzkomfort.

Der Soziussitz Exclusive bietet dank weicher, aber formstabiler Softtouch-Einlage ein spürbares Plus an Sitzkomfort und lädt den Beifahrer zum Aufsteigen ein. Der Sitz ist auch in einer schmalen Ausführung lieferbar.

Nur in Verbindung mit passendem Sozius- bzw. Fahrersitz.

**1 Fahrersitz Exclusive**



**2 Fahrersitz Exclusive hoch**



**3 Fahrersitz Exclusive niedrig**



**4 Soziussitz Exclusive**



**FAHRERSITZ**

Der um 20 mm höhere Fahrersitz in Schwarz bietet besonders groß gewachsenen Fahrern ein spürbares Plus an Sitzkomfort.

Der um 20 mm niedrigere Fahrersitz in Schwarz erleichtert das Auf- und Absteigen und verbessert die Bodenerreichbarkeit.

Nur in Verbindung mit passendem Sozius- bzw. Fahrersitz.

**1 Fahrersitz hoch**



**2 Fahrersitz niedrig**



**RALLYE-SITZBANK MIT GEPÄCKPLATTE**

Die schmale und härter gepolsterte Rallye-Sitzbank ist für den Offroad-Einsatz maßgeschneidert und bietet dem Fahrer maximale Bewegungsfreiheit im Gelände. Dabei bleibt noch Platz für den Sozius. Auf der kleinen Gepäckplatte mit GS-Schriftzug können Gegenstände nah am Fahrzeugschwerpunkt befestigt werden.



**FAHRERFUSSRASTE EINSTELLBAR  
SCHWARZ**

Die gefederten Fahrerfußrasten mit Trittplatte aus Kunststoff sind in drei Positionen einstellbar und bieten on- wie offroad ein Höchstmaß an Komfort und Trittsicherheit. Das bedeutet besonders im Gelände zusätzlichen Halt und eine noch bessere Kontrolle der Maschine beim Fahren im Stehen.



**FUSSRASTEN ENDURO**

Die Enduro-Fußraste verfügt über eine breitere und längere Auftrittsfläche und bietet daher mehr Halt und einen rutschsicheren Stand. Damit ermöglicht sie eine bessere Fahrzeugkontrolle im Gelände und beim Fahren im Stehen, ohne die Bedienbarkeit des Schalthebels einzuschränken.

Einbau und/oder Freischaltung in einer Fachwerkstatt, am besten bei Ihrem BMW Motorrad Händler.



**NACHRÜST - SET FAHRMODI PRO  
(OHNE ABBILDUNG)**

Über einen Freischaltcode können die Fahrmodi Pro rückwirkend nachgerüstet werden. Fahrer älterer Maschinen müssen daher nicht auf moderne Sicherheits-Features verzichten. Je nach Baujahr ist eine Nachrüstung mit den Fahrmodi Pro, Pro mit DTC oder Pro mit ABS Pro, DTC und HSC möglich.

Einbau und/oder Freischaltung in einer Fachwerkstatt, am besten bei Ihrem BMW Motorrad Händler.

**NACHRÜST - SET HILL START CONTROL  
(OHNE ABBILDUNG)**

Der Anfahrassistent Hill Start Control (HSC) kann rückwirkend über einen Freischaltcode nachgerüstet werden. Daher muss der Fahrer nicht auf das komfortable Assistenzsystem verzichten. HSC erleichtert das Anhalten und Anfahren in Steigungen und bietet besonders bei voll beladener Maschine wertvolle Unterstützung.

Einbau und/oder Freischaltung in einer Fachwerkstatt, am besten bei Ihrem BMW Motorrad Händler.

**NACHRÜST - SET TEMPOREGELUNG  
(OHNE ABBILDUNG)**

Die elektronische Temporegelung ist ab 30 km/h aktivierbar und hält die Fahrgeschwindigkeit konstant. Damit lassen sich vor allem längere Autobahnetappen entspannt genießen. Die Funktion wird beim Abbremsen deaktiviert; nach Betätigung der Resume-Taste wird das gewählte Tempo wieder aufgenommen.

Einbau und/oder Freischaltung in einer Fachwerkstatt, am besten bei Ihrem BMW Motorrad Händler.

**FUSSBREMSHEBEL UND SCHALTHEBEL EINSTELLBAR, SCHWARZ**

Das Set bestehend aus Enduro-Fußrasten, einem höhenverstellbaren Fußbremshebel und einem Schalthebel mit verstellbarem Trittstück kann an individuelle Bedürfnisse angepasst werden. Passend justiert, lassen sich die Fußhebel optimal bedienen bzw. dosieren und erlauben eine noch bessere Fahrzeugkontrolle besonders beim Offroad-Fahren im Stehen.

Für bessere Bedienbarkeit beim Fahren im Stehen. Mit einstellbarem Trittstück.

Einbau und/oder Freischaltung in einer Fachwerkstatt, am besten bei Ihrem BMW Motorrad Händler.

**1 Fußbremshebel einstellbar**

**2 Schalthebel einstellbar, schwarz**



**SCHALTASSISTENT PRO**

Der Schaltassistent Pro erlaubt in fast allen Last- und Drehzahlbereichen ein Hoch- und Herunterschalten ohne Kupplungs- und Gasbetätigung. Damit sorgt der Assistent für spürbar reduzierte Schaltzeiten, eine Entlastung der Kupplungshand und damit für mehr Komfort und Dynamik.



**HEIZGRIFFE UND SCHALTER  
(OHNE ABBILDUNG)**

Komfort trifft Sicherheit. Mit den praktischen Heizgriffen bleiben die Hände auch an kalten Tagen immer angenehm warm und sind gleichzeitig reaktionsbereiter. Die vom Bordcomputer gesteuerte Griffheizung erfasst über Sensoren kontinuierlich die Außentemperatur und passt die Wärmeabgabe an.

Einbau und/oder Freischaltung in einer Fachwerkstatt, am besten bei Ihrem BMW Motorrad Händler.





# NAVIGATION & KOMMUNIKATION

## BMW MOTORRAD NAVIGATOR VI

Mit dem multifunktionalen Navigator VI wird die Routenplanung zum Kinderspiel. Das System mit 16 GB Flash-Speicher und fünf Zoll großem Touchscreen weist stets den rechten Weg. Dank des zirkularen Polarisationsfilters (CPOL) lässt sich das wasserdichte Display selbst bei direkter Sonneneinstrahlung hervorragend ablesen. Der hochauflösende Screen in einem Smartphone-ähnlichen Gehäuse liefert alle wesentlichen Informationen und sorgt in jeder Situation für den nötigen Überblick. Zahlreiche Zusatzfunktionen machen Planung und Tour zum spannenden Erlebnis. So lassen sich Routen nach persönlichen Vorlieben erstellen, um Fahrten auf kurvenreichen und verkehrsaarmen Nebenstrecken zu genießen. Auf unbekanntem Terrain bietet sich die Option "Rundtour" an, die am Ende zuverlässig an den Startpunkt zurückführt. Die Bluetooth-Anbindung an das BMW Motorrad Kommunikationssystem und die optionale Smartphone Link App ermöglichen auch unterwegs Multimedia pur: Navigationsansagen, Telefonate und Musikstreaming sowie der Abruf von Wettervorhersagen oder Stauinformationen sind damit kein Problem. Mit der Navigationsvorbereitung stehen weitere Funktionen wie "Mein Motorrad" zur Verfügung, alternativ ist die Steuerung per Multi-Controller am Lenker möglich. Wer sich für die vorinstallierten Kartendaten entschieden hat, ist dank des lebenslangen, kostenlosen Karten-Updates immer auf dem aktuellen Stand.

Mithilfe der Nachrüstung Vorbereitung für Navigationsgerät können Motorräder ohne Navigationsvorbereitung entsprechend nachgerüstet werden. Die Navigationsvorbereitung mit Halterung und Mount Cradle für die Instrumentenkombination integriert den BMW Navigator sauber im Cockpit und damit im direkten Sichtfeld des Fahrers.

Länderausführung beachten. Nur in Verbindung mit SA Navigationsvorbereitung.  
Auch als Sonderausstattung verfügbar, SA-Nr. 272

### 1 BMW Motorrad Navigator VI



### 2 Nachrüst-Set Navigationsvorbereitung



# SICHERHEIT

## HANDSCHUTZ »STYLE«, LIGHTWHITE UNI

Der Handschutz "Style" Lightwhite uni aus schlagfestem und UV-beständigem Kunststoff schützt im Gelände auch die Bedienelemente vor Ästen und Steinschlag. Auf der Straße überzeugt zudem der Wind- und Wetterschutz der Protektoren: Hände und Finger bleiben auch bei niedrigen Temperaturen länger trocken und warm.



## ZYLINDERKOPFHAUBENSCHUTZ

Der Zylinderkopfhaubenschutz aus Edelstahl bietet umfassenden Schutz der Zylinderkopfhaube vor Kratzern oder Steinschlägen. Er wurde perfekt auf das Fahrzeug abgestimmt, ist mit einem großflächigen Gummipuffer ausgestattet und unterstreicht optimal Design und Linie des Boxermotors.



## ENDURO ALUMINIUM MOTORSCHUTZ

Der robuste Enduro-Aluminium-Motorschutz schützt den unteren Bereich des Motors effektiv vor Steinschlag und Beschädigungen. Der speziell für den Geländeeinsatz konstruierte Aluminiumschutz ist 2 mm stark und deutlich breiter und länger als der serienmäßige Motorschutz. Die spezielle Form verstärkt zudem den Offroad-Look der Maschine.


### Motorschutz, schwarz (ohne Abbildung)

Einbau und/oder Freischaltung in einer Fachwerkstatt,  
am besten bei Ihrem BMW Motorrad Händler.



## KÜHLERSCHUTZGITTER

Ein absolutes Muss für alle Offroad-Fahrer: Das Schutzgitter aus schlagfestem Kunststoff schützt den Kühler im Gelände effektiv vor Schäden durch Steinschlag oder Buschwerk. Das sinnvolle Extra für die linke Seite lässt sich spielend leicht montieren und verstärkt zudem die robuste Enduro-Optik der Maschine.



**LED-ZUSATZSCHEINWERFER**

Die leistungsstarken LED-Zusatzscheinwerfer sorgen bei schlechten Sichtverhältnissen dank erweiterter Ausleuchtung für den notwendigen Durchblick und bieten somit eine perfekte Ergänzung zum Hauptscheinwerfer. Die LED-Technologie gewährleistet einen nahezu verschleißfreien Betrieb.

Einbau und/oder Freischaltung in einer Fachwerkstatt, am besten bei Ihrem BMW Motorrad Händler. Die Zusatzscheinwerfer sind als Nebelscheinwerfer zugelassen und dürfen nur bei schlechten Witterungsverhältnissen eingesetzt werden. Die länderspezifische Straßenverkehrsordnung ist einzuhalten. K09: Nur in Verbindung mit der SA Sitzheizung.



**SICHERHEITSSCHRAUBE FÜR ÖLEINFÜLLSTUTZEN**

Die Sicherheitsschraube für den Öleinfüllstutzen wird mit einem Spezial-Winkelschlüssel gesperrt und schützt so vor Diebstahl des Deckels. Zugleich werden der unbefugte Zugriff und die Verunreinigung des Öls durch fremde Substanzen verhindert. Der hochwertige Verschluss aus Aluminium ist mit einem BMW Boxer Schriftzug versehen.

**Sicherheitsschraube für Öleinfüllstutzen, schwarz (ohne Abbildung)**



**SCHUTZGLAS FÜR 6,5-ZOLL-TFT-DISPLAY**



Die Schutzglas bewahrt das 6,5 Zoll große TFT-Display zuverlässig vor Verschmutzung, Steinschlag und Beschädigung. Das gehärtete Glas besitzt eine entspiegelte und antireflektierende Oberfläche, sodass sich das TFT-Display bestens ablesen lässt. Mit BMW Motorrad Schriftzug.

**ZUBEHÖR-SET SPRITZ- UND STEINSCHLAGSCHUTZ**



Das Zubehör-Set umfasst einen Kühlerschutz sowie Schutzkappen für den Rahmen. Die robusten Schutzgitter aus schlagfestem Kunststoff schützen den Kühler vor allem im Gelände vor Schäden durch Steinschlag oder Buschwerk, die Schutzkappen bewahren den hinteren Rahmenbereich vor Schäden und fungieren als Spritzschutz bei Regen oder Schlammfahrten.

**SCHEINWERFERSCHUTZ**



Der Scheinwerferschutz schützt den Hauptscheinwerfer abseits öffentlicher Straßen vor Schäden durch Steinschlag. Der Schutz ist ausschließlich für den Geländeeinsatz bestimmt und lässt sich schnell und einfach an- oder abschrauben.

Einbau und/oder Freischaltung in einer Fachwerkstatt, am besten bei Ihrem BMW Motorrad Händler.

**RAHMENSCHUTZ**



Der Rahmenschutz aus schwarzem Kunststoff schützt vor Kratzern und verhindert Scheuerstellen durch Motorradstiefel im harten Offroadeinsatz.

**NACHRÜST-SET DIEBSTAHLWARNANLAGE (OHNE ABBILDUNG)**

Starker Schutz vor Diebstahl: Die Diebstahlwarnanlage reagiert auf Lageveränderungen und Erschütterungen mit einem deutlich hörbaren Signal und blinkender Warnblinkanlage. Dank der akustischen und optischen Warnung werden Passanten schnell aufmerksam. Die Aktivierung der Alarmanlage erfolgt automatisch beim Ausschalten der Zündung.

Länderausführung beachten. Einbau und/oder Freischaltung in einer Fachwerkstatt, am besten bei Ihrem BMW Motorrad Händler.

**NACHRÜST-SET RDC (OHNE ABBILDUNG)**

Die Reifendruck-Control (RDC) mit sämtlichen Funktionen kann durch Einbau des Steuergeräts nachgerüstet werden. RDC informiert zuverlässig über den aktuellen Reifendruck und warnt den Fahrer frühzeitig vor Druckverlust. Die entsprechenden Anzeigen und Hinweiseliefert der Bordcomputer im Cockpit.

Einbau und/oder Freischaltung in einer Fachwerkstatt, am besten bei Ihrem BMW Motorrad Händler.

**NACHRÜST-SET TAGFAHRLICHT (OHNE ABBILDUNG)**

**NACHRÜST-SET ABS PRO (OHNE ABBILDUNG)**

Einbau und/oder Freischaltung in einer Fachwerkstatt, am besten bei Ihrem BMW Motorrad Händler.



## WARTUNG & TECHNIK

### ZUSATZSTECKDOSE

Über die 12-V-Steckdose lassen sich elektronische Geräte an das Bordnetz des Fahrzeugs anschließen. Ein Beispiel dafür ist das BMW USB-Ladegerät, an dem unter anderem Mobiltelefone und MP3-Player mit entsprechender Schnittstelle auch während der Fahrt aufgeladen und betrieben werden können.

Einbau und/oder Freischaltung in einer Fachwerkstatt, am besten bei Ihrem BMW Motorrad Händler.





# MODELL- UNGEBUNDENES ZUBEHÖR

REIFEN	370	WARTUNG & TECHNIK	376
STAU RAUM	372	ADVANTEC ORIGINAL BMW ENGINE OIL	378
NAVIGATION & KOMMUNIKATION	374	ORIGINAL BMW CARE PRODUCTS	379
SICHERHEIT	375		







## DEINE REIFEN: DAS PERFEKTE PAAR, UM IN SCHRÄGEN MOMENTEN DIE BODENHAFTUNG ZU BEHALTEN.

Sie sind Dein direkter Kontakt zur Straße. Das entscheidende Bindeglied gegen die Fliehkräfte in der Kurve: Die Reifen. Denn kaum etwas beeinflusst das Fahrverhalten Deines Motorrads mehr. Über den richtigen Reifen wird viel diskutiert, weil jeder, der es am eigenen Leib erfahren hat weiß, wie verschieden zwei identische Motorräder mit unterschiedlichen Reifen fahren können.

Dein BMW Motorrad Händler bietet Dir eine Auswahl von passenden Bereifungen namhafter Hersteller für Deine Maschine. Alle sind das Ergebnis sehr aufwändiger Reifentests. Da je nach Fahrstil und Können, die Vorlieben oft verschieden sind, werden eine Vielzahl unterschiedlichster Reifentypen getestet und erhalten nur nach eingehender Prüfung die offizielle BMW Motorrad-Freigabe. So stellen wir sicher, dass Deine Reifen in Kombination mit Deinem Bike je nach Situation ihre optimale Leistung entfalten – beim Beschleunigen, in der Kurve und beim Bremsen.

Es macht also Sinn, Deine BMW bei unserem geschulten BMW Motorrad Händler nicht nur zu warten, sondern auch bei Bedarf gleich mit einem frischen Satz Reifen oder Schläuchen auszustatten. Mit diesem „One-Stop“ sparst Du nicht nur Zeit sondern hast die Gewissheit, den optimalen Reifen zu fahren. Denn Dein BMW Motorrad Händler weiß genau Bescheid, welcher Reifen zu Deinem Fahrstil und Deiner Maschine passt. Garant für viele tausend Kilometer Fahrspaß.



## DEIN BIKE. DEINE REIFEN. DIE RICHTIGE MISCHUNG MACHT'S.



### MINIFUSSPUMPE



### MIT DEN BESTEN UNTERWEGS.

Dein BMW Motorrad Händler ist nicht nur Spezialist für Deine BMW, sondern auch für die passenden Reifen. So weiß er genau welche Enduro-, Touren- oder Sportreifen für Dich und Deinen Fahrstil die besten sind. Die richtige Kombination von Profil, Reifenkontur, Gummimischung, Fahrzeuggeometrie und weitere Faktoren ergeben die perfekte Mischung für Dich und Deine BMW.

Rund um das Thema Reifen gibt es noch eine Vielzahl hilfreicher Tools, die wir Dir in diesem Katalog präsentieren. Wie zum Beispiel Reifenpannen-Sets, Mini-Fußpumpen und Multifunktionswerkzeug. So bist Du auf Schotter, Sand und auf Asphalt immer sicher unterwegs.





# STAURAUUM

GEPÄCKROLLE, 50 L



Die wasserdichte Gepäckrolle mit großer Zugangsöffnung ist universell einsetzbar und bietet ein Volumen von 50 Litern. Die Reißverschluss-Innentasche und die kleine Netzaußentasche bieten Platz für kleinere Gegenstände. Ein abnehmbarer Schultergurt sowie gepolsterte Handtragegriffe erleichtern den Transport von und zur Maschine.

GEPÄCKROLLE ATACAMA, 40 L



Die Gepäckrolle Atacama aus einem robusten Materialmix überzeugt mit cleveren Details und einem Stauvolumen von 40 Litern. Neben der wasserdichten Innentasche bieten diverse Staufächer zusätzlich Platz. Das vielseitige Befestigungskonzept, drei Tragegriffe und die Rucksackfunktion sorgen für sicheren Halt und eine äußerst praktische Handhabung.

Mit den optional erhältlichen abschließbaren Spanngurten mit Stahlseele lassen sich die Gepäckrolle Atacama sowie andere Gepäckstücke oder Helme am Motorrad sichern.

PACKBEUTEL-SET



Das praktische Packbeutel-Set sorgt für Ordnung im BMW Motorradkoffer. Es umfasst fünf reißfeste, wasch- und faltbare Beutel in den Größen S, M und L sowie einen Wäschebeutel mit Turnbeutelverschluss. Verschiedene Farben für Reißverschlüsse und Tragegriffe erleichtern die Unterscheidung. Die beiden großen Beutel besitzen einen verstärkten Boden.

SOFTBAG KLEIN, 30 – 35 L



Das kleine Softbag mit wasserdichtem Hauptfach und wasserabweisenden Außentaschen bietet ein Stauvolumen von 30 bis 35 Litern. Der gepolsterte Tragegriff und ein Schultergurt erleichtern den Transport. Die Befestigung am Motorrad erfolgt individuell mit längenverstellbaren Haltegurten und Steckschließen.

SOFTBAG GROSS, 50 – 55 L



Das große Softbag mit wasserdichtem Hauptfach und wasserabweisenden Außentaschen bietet ein Stauvolumen von 50 bis 55 Litern. Der gepolsterte Tragegriff und ein Schultergurt erleichtern den Transport. Die Befestigung am Motorrad erfolgt individuell mit längenverstellbaren Haltegurten und Steckschließen.

TASCHE FÜR GEPÄCKBRÜCKE



Die Tasche für die Gepäckbrücke besitzt ein wasserdichtes Hauptfach und bietet mit 4,5 Litern genug Stauraum für den Tagestrip oder die Fahrt zur Arbeit. Damit ist sie eine praktische Ergänzung oder Alternative zum Tankrucksack. Der dreiseitig umlaufende Reißverschluss ermöglicht einen schnellen Zugang, der Tragegriff erleichtert den Transport.

FALTRUCKSACK



Der leichte Faltrucksack ist der hilfreiche und strapazierfähige Begleiter, wenn unterwegs spontan Stauraum benötigt wird. Für den Transport faltet man ihn einfach in die integrierte Reißverschluss tasche. Durch seine kompakten Maße lässt er sich so clever unter der Sitzbank des Motorrads verstauen oder für andere Zwecke überallhin mitnehmen.

SMARTPHONE-TASCHE



In der wasserdichten, gepolsterten Smartphone-Tasche lassen sich Smartphones bis zu einer Display-Größe von 5,1 Zoll sicher verstauen und unter der Sitzbank ablegen. Das Ladekabel wird einfach im Rollverschluss mit eingerollt – so kann das Smartphone auch während der Fahrt zum Laden oder als Navigationsgerät angeschlossen werden.



# NAVIGATION & KOMMUNIKATION

**BMW MOTORRAD DUAL-USB-LADEGERÄT MIT KABEL**



Mit dem Dual-USB-Ladegerät von BMW Motorrad können zwei mobile Endgeräte gleichzeitig während der Fahrt aufgeladen werden. Das Gerät erkennt die Ladetechnologie aller gängigen Smartphones und liefert einen Ladestrom von max. 2 x 2 A. Das Ladegerät wird über ein 60cm oder 120cm langes Kabel mit der 12-V-Bordsteckdose verbunden.

Erhältlich in 60 und 120cm Länge.

**CAR KIT FÜR BMW MOTORRAD NAVIGATOR VI**



Wenn das Motorrad zu Hause bleibt, können Sie Ihren BMW Navigator (Version V und VI) dank des Car-Kits auch mit wenigen Handgriffen im Pkw nutzen. Das Car-Kit lässt sich mit der Saugnapfhalterung sicher an der Frontscheibe befestigen und verfügt über einen eingebauten Lautsprecher.

**BMW ADAPTERKABEL  
(OHNE ABBILDUNG)**

Über das BMW Adapterkabel lässt sich ein Apple iPhone oder ein iPod an das Dual-USB-Ladegerät des Motorrads zum Laden anschließen. Dank der angepassten Kabellänge von 35 cm und der robusten Ausführung mit Vollmetallstecker ist das Kabel bestens zur Verwendung am Motorrad geeignet.

Wenn die Bedingungen für Original-Ladekabel zu taff werden, springt der BMW Micro USB-Adapter ein. Das robuste Adapterkabel ermöglicht auch während der Fahrt ein sicheres Aufladen von Mobilgeräten am BMW Dual-USB-Ladegerät per Micro-USB – egal, ob Smartphone, MP3-Player, Tablet oder Kamera.

**BMW Adapterkabel für Apple iPhone / iPod &  
BMW Adapterkabel für Micro-USB**

K48/52/61: Achtung: Nur Laden. Keine Multimediafunktion.  
Alle anderen: Nur in Verbindung mit Dual-USB Ladegerät.



# SICHERHEIT

**ERSTE-HILFE-SET GROSS**



Das umfangreiche Erste-Hilfe-Set groß von BMW Motorrad entspricht der DIN-Norm für Motorrad-Verbandskoffer und sollte in keinem Motorrad fehlen. Es ist speziell für Motorradfahrer gepackt und enthält vom Verbandtuch über eine Rettungsdecke bis hin zur Erste-Hilfe-Anleitung alles, was im Notfall benötigt wird.

**ERSTE-HILFE-SET KLEIN**



Das kompakte Erste-Hilfe-Set von BMW Motorrad passt in jedes Motorrad und enthält eine Grundausstattung zur Versorgung kleinerer Verletzungen. Neben einem Pflastersortiment und Einmalhandschuhen finden sich auch Hautreinigungstücher, ein Schnellverband und eine Rettungsdecke in der Nylontasche.

**BREMSSCHEIBENSCHLOSS MIT DIEBSTAHLWARNANLAGE**

Zweifacher Schutz vor Diebstahl: Das Bremsscheibenschloss mit Diebstahlwarnanlage ist der ideale Diebstahlschutz für unterwegs. Das Schloss aus gehärtetem Stahl schützt zuverlässig vor Manipulation und lässt sich dank kompakter Maße leicht verstauen. Die Diebstahlwarnanlage reagiert auf kleinste Bewegungen und Erschütterungen mit akustischem Alarm.



Original BMW Motorrad Zubehör erhalten Sie bei Ihrem BMW Motorrad Vertragshändler.



# WARTUNG & TECHNIK

## BMW MOTORRAD BATTERIELADEGERÄT PLUS

Das hochwertige BMW Motorrad Batterieladegerät Plus erlaubt neben dem Laden konventioneller Blei-Säure-Batterien und wartungsfreier Akkus (Gel/AGM) auch das vollautomatische, über Mikroprozessor gesteuerte Laden und Pflegen aller Original BMW Motorrad Lithium-Ionen-Starterbatterien mit 12 V und einer Kapazität von 6 bis 60 Ah.

Erhältlich in 110 V, 230 V und UK Ausführung. Länderausführung beachten



## BORDWERKZEUG SERVICESATZ

Mit dem Bordwerkzeug Servicesatz können einfache Wartungs- und Pflegearbeiten auch unterwegs durchgeführt werden. Das Set ist klein, leicht, multifunktional und wird in einer praktischen Werkzeugtasche aufbewahrt. Ein Adapter mit Schnellverschluss und Kugelarretrierung gewährleistet die schnelle und flexible Handhabung der einzelnen Werkzeuge.



## MULTIFUNKTIONS-WERKZEUG

Das Multifunktions-Werkzeug von BMW Motorrad hat alles im Griff – und zwar genau 40 nützliche Werkzeuge für unterwegs und zu Hause. Von der Feststellklinge über Schraubendreher und Zange bis hin zur Umschaltknarre mit Bit-Verlängerung und 9-Bit-Einsätzen.



## MOTORRADTEPPICH

Ein exklusiver Standplatz für die eigene Maschine: Der Motorradteppich überzeugt nicht nur mit attraktivem Design, er schützt auch den Boden zuverlässig vor Schmutz sowie Öl- und Benzinflecken. Ein weiterer Pluspunkt ist die rutsch- und brandhemmende Materialzusammensetzung. Die praktische Unterlage ist mit 250x 115 cm zudem großzügig geschnitten.



## MINIFUSSPUMPE

Die Minifußpumpe mit digitalem Manometer ist ein echtes Multitalent. Perfekt einsetzbar zur Erhöhung des Luftdrucks im Luftfeder-Dämpfersystem (Air Damping System), zur Kontrolle und Anpassung des Reifendrucks am Motorrad sowie zum Aufpumpen von Auto- und Fahrradreifen, Bällen und Luftmatratzen.



## REISE-SET REIFENFÜLLDRUCK

Im Reise-Set zur Reifendruck-Kontrolle sind ein kleines digitales Messgerät sowie CO<sub>2</sub>-Kartuschen zur Befüllung enthalten.



## FAHRZEUGABDECKHAUBE

Die Fahrzeugabdeckhaube für den Außenbereich schützt das Motorrad zuverlässig vor Nässe, Schmutz und anderen Umwelteinflüssen. Das hochwertige Nylon-Cover ist wasserdicht und verfügt über Belüftungsöffnungen und ein Sichtfenster im Bereich des Kennzeichens. Kordelzüge und zwei Metallösen gewährleisten eine sichere Fixierung am Motorrad.



## FAHRZEUGABDECKHAUBE INDOOR

Die hochelastische Fahrzeugabdeckhaube für den Innenbereich schützt das Motorrad zuverlässig vor Staub und Kratzern. Das antistatische und luftdurchlässige Material verhindert zudem die Bildung von Kondenswasser. In 3 Varianten mit modellspezifischer Differenzierung hinsichtlich Passform und Design.

**1**  
Ohne Seitenkoffer

**2**  
Mit Seitenkoffern

### 1 Fahrzeugabdeckhaube Indoor



### 2 Fahrzeugabdeckhaube Indoor groß



### 3 Fahrzeugabdeckhaube Indoor





**MONTAGESTÄNDER**

Die stabilen Montageständer halten Ihre BMW sicher in Position und erleichtern Wartungsarbeiten.

**1 Montageständer, hinten**



**2 Montageständer Sport, hinten**



**3 Montageständer Sport, vorn**



**ORIGINAL BMW ENGINE OIL ADVANTEC**

Perfekt auf die Hochleistungsmotoren von BMW Motorrad abgestimmt, exklusiv für BMW entwickelt und von BMW getestet, erfüllen ADVANTEC Pro, ADVANTEC Ultimate und ADVANTEC Classic höchste Standards für Schmierstoffe.

**Original BMW Engine Oil ADVANTEC Pro 15W-50, 1l & Original BMW Engine Oil ADVANTEC Ultimate 5W-40, 1l (ohne Abbildung)**

Länderausführung beachten.

**1 Original BMW Engine Oil ADVANTEC Pro 15W-50, 500ml**



**2 Original BMW Engine Oil ADVANTEC Classic 20W-50, 1l**



**3 Original BMW Engine Oil ADVANTEC Ultimate 5W-40, 500ml**



**LED-TASCHENLAMPE**

Klein, robust, zuverlässig – und extrem hell: Die wiederaufladbare LED-Taschenlampe mit einem Lichtstrom von über 80 Lumen überzeugt durch eine enorme Leuchtweite und eine überdurchschnittlich lange Lebensdauer von bis zu 3.000 Ladezyklen. Der Akku kann unkompliziert über die 12-V-Steckdose am Motorrad aufgeladen werden.



**ORIGINAL BMW CARE PRODUCTS**



Verfügbarkeit kann je nach Land variieren. Nicht jedes Produkt ist in jedem Land verfügbar aufgrund von unterschiedlichen Einfuhrgesetzen chemischer Produkte.

**VON LINKS NACH RECHTS**

**Motorradreiniger 500 ml**  
Nach der Fahrt runter vom Bike – das gilt auch für den Schmutz. Der speziell entwickelte Motorradreiniger beseitigt die stärksten Verschmutzungen.

**Felgenreiniger 500 ml**  
Der Felgenreiniger von BMW Motorrad beseitigt zuverlässig typische Verschmutzungen wie Bremsabrieb und Straßenschmutz.

**Motorglanz Spray, 300 ml**  
Das Motorglanz Spray von BMW Motorrad ist ein hitzebeständiges Pflegemittel speziell für schwarz lackierte Motor- und Auspuffteile. Es dient zur Vorbeugung gegen Verfärbungen und zur Auffrischung verblasster Farben sowie bereits geschädigter schwarzer Lacke.

**Kettenreiniger 300 ml**  
Der BMW Motorrad Kettenreiniger entfernt verschleißfördernde Bestandteile wie alten Kettenschmierstoff, Sand und Straßenschmutz auch vom Kettenrad.

**Kettenspray 300 ml**  
Das BMW Motorrad Kettenspray ist ein vollsynthetisches Schmiermittel, das speziell für Antriebsketten von Motorrädern entwickelt wurde.

**Glanzpolitur 250 ml**  
Die Glanzpolitur von BMW Motorrad schützt vor Witterungseinflüssen und konserviert alle Lack-, Chrom- und Kunststoffteile.

**Metallpolitur 75 ml**  
Die BMW Motorrad Metallpolitur für unlackierte Metalle macht vom Dreck der Stadt verschmutzte Bikes nicht nur sauber, sondern wieder blitzblank.

**Duschgel Body + Bike 250 ml**  
Body + Bike von BMW Motorrad ist das erste Duschgel für Fahrer und Fahrzeug. Es befreit vom Schmutz der Straße und ist dabei haut- und lackfreundlich.

**Visier- und Helmreiniger 50 ml**  
Der spezielle Visier- und Helmreiniger entfernt gründlich und schonend Verschmutzungen von der Helmschale und dem Visier.

**Helmpolster Reiniger 300 ml**  
Der BMW Motorrad Helmpolsterreiniger entfernt selbst hartnäckige Verschmutzungen und frischt die Polsterung im Helm auf.

**Funktionswaschmittel 250 ml**  
BMW Motorrad Funktionswaschmittel für hochwertige BMW Motorradbekleidung, Outdoor- und Sportbekleidung sowie Mikrofaser-Textilien.

**Imprägniermittel für Motorradbekleidung 300 ml**  
BMW Motorrad Imprägniermittel zur wasser- und ölabweisenden Nachimprägnierung von textilen Materialien aus Natur- und Synthetikfasern.



# VORGÄNGER- MODELLE

**C-BAUREIHE**  
C 600 Sport, C 650 GT

382

**G-BAUREIHE**  
G 650 GS, G 650 GS Sertao

394

**R-BAUREIHE WASSERGEKÜHLT**  
R 1200 GS, R 1200 GS Adventure,  
R 1200 R, R 1200 RT, R 1200 RS

402

**R-BAUREIHE LUFTGEKÜHLT**  
R 1200 GS, R 1200 GS Adventure,  
R 1200 R, R 1200 RT, R 1200 S, R 1200 ST

436

**R-BAUREIHE R NINE T**

464

**F-BAUREIHE**  
F 800 S, F 800 ST, F 800 GT, F 800 R,  
F 650 GS, F 800 GS, F 700 GS,  
F 800 GS, F 800 GS Adventure

478

**K-BAUREIHE**  
K 1200 R, K 1300 R, K 1200 R Sport,  
K 1200 S, K 1300 S, K 1200 GT, K 1300 GT,  
K 1600 GT, K 1600 GTL, K 1600 GTL Exclusive

504

**S-BAUREIHE**  
HP 4, S 1000 R, S 1000 RR, S 1000 XR

524





# C-BAUREIHE

HP PARTS	384	ERGONOMIE & KOMFORT	388
STAU RAUM	385	NAVIGATION & KOMMUNIKATION	391
DESIGN	387	SICHERHEIT	393

#### Fahrzeuggebundenes Zubehör für:

- C 600 Sport  
Typschlüssel 0131, 0132
- C 650 GT  
Typschlüssel 0133, 0134





## HP PARTS

### HP SPORTSCHALLDÄMPFER

**Erhältlich für:**

- C 600 Sport
- C 650 GT

High-End in Perfektion: Der hochwertige Slip-on-Schalldämpfer aus Titan mit Carbon-Endkappe sorgt für kernigen Sound und sportliche Optik. Außerdem ist der mit Akrapovič entwickelte Sportschalldämpfer gegenüber dem Serienschalldämpfer gewichtsoptimiert.



## STAU RAUM

### TOPCASE, 35 L UND RÜCKENPOLSTER

**Erhältlich für:**

- C 600 Sport
- C 650 GT

Das Topcase wird auf der Gepäckbrücke montiert und bietet mit 35 Liter Volumen genug Platz für einen Helm. Die wasserdichte Gepäckbox lässt sich mit Deckelblenden in Fahrzeugfarbe perfekt auf den Maxi-Scooter abstimmen. Der Reflektor am Deckel ist Serie, Innentasche, Rückenpolster und Fahrzeuggleichschliebung zählen zu den nützlichen Optionen.

Mit dem bequemen Rückenpolster für das 35-Liter-Topcase genießt der Sozius mehr Komfort sowohl beim Kurztrip als auch auf langen Touren.

Nur in Verbindung mit Gepäckbrücke. Nicht in Verbindung mit Rückenlehne für Beifahrer. Informationen zu individuellen Einschränkungen in Fahrgeschwindigkeit und Zuladung entnehmen Sie der Einbau-/Bedienungsanleitung.

#### 1 Topcase, 35l



#### 2 Topcase, Rückenpolster



### GEPÄCKBRÜCKE

**Erhältlich für:**

- C 600 Sport
- C 650 GT

Die stabile Gepäckbrücke im ansprechenden Design ermöglicht die zuverlässige Befestigung des Topcases oder anderer größerer Gepäckstücke. Optional kann an ihr auch eine Rückenlehne befestigt werden, die dem Sozius zusätzlichen Komfort verspricht.

Einbau und/oder Freischaltung in einer Fachwerkstatt, am besten bei Ihrem BMW Motorrad Händler.





**GEPÄCKRAUM-TRENNNETZ**

**1 Erhältlich für:**  
• C 600 Sport

**2 Erhältlich für:**  
• C 650 GT

Mit dem praktischen Gepäckraum-Trennnetz lässt sich der Stauraum unter der Sitzbank nach Bedarf in einen vorderen und einen hinteren Bereich teilen. So können auch kleinere Gegenstände sauber untergebracht werden. Dank der Steckverschlüsse ist der Ein- und Ausbau schnell erledigt. Bei Nichtgebrauch verschwindet das Netz platzsparend im Staufach.

Einbau und/oder Freischaltung in einer Fachwerkstatt, am besten bei Ihrem BMW Motorrad Händler.

**1 Gepäckraum-Trennnetz**



**2 Gepäckraum-Trennnetz**



**MITTELTUNNEL-TASCHE**

**Erhältlich für:**  
• C 600 Sport  
• C 650 GT

Die praktische Mittelunnel-Tasche bietet 12 Liter Stauraum und lässt sich schnell und einfach befestigen. Über dem wasserdichten Hauptfach befindet sich ein kleineres Deckelfach, das allerlei Kleinteile aufnimmt. Die Tasche ist perfekt an den Scooter angepasst, eignet sich dank Tragegriff und Schultergurt aber auch ideal für den Stadtbummel.

Einbau und/oder Freischaltung in einer Fachwerkstatt, am besten bei Ihrem BMW Motorrad Händler.



**DESIGN**

**LED-BLINKER**

**Erhältlich für:**  
• C 600 Sport

Glänzender Auftritt: Die formschönen LED-Blinker mit weißem Blinkerglas überzeugen durch ihr schlankes Design und moderne Lichttechnologie. Sie sprechen deutlich schneller an als Glühlampen und sind nahezu verschleißfrei. Daraus ergibt sich im Straßenverkehr ein klares Sicherheitsplus. Das Set umfasst zwei LED-Blinkleuchten zur Nachrüstung.

Länderausführung beachten.  
Einbau und/oder Freischaltung in einer Fachwerkstatt, am besten bei Ihrem BMW Motorrad Händler.

**1 LED-Blinker, Einbausatz mit VVP**



**2 LED-Blinker vorn**



**CHROMTEILE**

**1 Erhältlich für:**  
• C 650 GT

Die verchromten Trittbretteinsätze und Lenkergewichte veredeln den Maxi-Scooter und verleihen ihm auch eine ganz persönliche Note.

**2 Erhältlich für:**  
• C 600 Sport  
• C 650 GT

Einbau und/oder Freischaltung in einer Fachwerkstatt, am besten bei Ihrem BMW Motorrad Händler.

**3 Erhältlich für:**  
• C600 Sport

**2**  
Eine Kombination von Trittbretteinsatz verchromt Mitte und Sturzpads ist nicht möglich.

**1 Lenkergewicht, verchromt**



**2 Trittbretteinsatz, verchromt**



**3 Soziusfußbraste, verchromt**



# ERGONOMIE & KOMFORT

## WINDABWEISER

**Erhältlich für:**  
• C 650 GT

Die schwarzen Windabweiser sind fest mit der Verkleidung verbunden und schützen die Hände wirksam vor Wind und Wetter.



## WINDSCHILD SPORT, GETÖNT

**Erhältlich für:**  
• C 650 GT

Der getönte Windschild Sport verleiht dem Maxi-Scooter einen individuellen und sportlichen Akzent. Die spezielle Beschichtung verhindert zudem dauerhaft Kratzer.

Länderausführung beachten. Einbau und/oder Freischaltung in einer Fachwerkstatt, am besten bei Ihrem BMW Motorrad Händler.



## SITZBANK SPORT BEHEIZT

**Erhältlich für:**  
• C 600 Sport

Die hochwertige Sitzbank Sport ist dank Zweifarben-Design in Schwarz/Grau, strukturierter Oberfläche und blauen Doppelnähten ein echtes Highlight. Die mehrstufige Sitzheizung ist für Fahrer und Beifahrer getrennt regelbar und sorgt dafür, dass der Komfort auch an kühlen Tagen nicht zu kurz kommt.

Einbau und/oder Freischaltung in einer Fachwerkstatt, am besten bei Ihrem BMW Motorrad Händler.

## SITZBANK EXCLUSIVE

**Erhältlich für:**  
• C 650 GT

Die hochwertige Sitzbank Exclusive ist dank Zweifarben-Design in Schwarz/Grau, strukturierter Oberfläche und quarzgrauen Doppelnähten ein echtes Highlight. Die mehrstufige Sitzheizung ist für Fahrer und Beifahrer getrennt regelbar und sorgt dafür, dass der Komfort auch an kühlen Tagen nicht zu kurz kommt.

Einbau und/oder Freischaltung in einer Fachwerkstatt, am besten bei Ihrem BMW Motorrad Händler.



## SITZBANK NIEDRIG

**1 Erhältlich für:**  
• C 600 Sport

**2 Erhältlich für:**  
• C 650 GT

Die um 20 mm niedrigere Sitzbank erleichtert das Auf- und Absteigen und verbessert die Bodenerreichbarkeit. Viele Fahrer fühlen sich dank der reduzierten Sitzhöhe sicherer, weil sie ihren Scooter leichter rangieren und kontrollieren können. Das wertige Oberflächenmaterial in Schwarz entspricht der Serienausführung.

**2**  
Nicht in Verbindung mit Sitzheizung.  
Einbau und/oder Freischaltung in einer Fachwerkstatt, am besten bei Ihrem BMW Motorrad Händler.

### 1 Sitzbank, niedrig



### 2 Sitzbank, niedrig



## SITZBANK BEHEIZT (OHNE ABBILDUNG)

**Erhältlich für:**  
• C 600 Sport  
• C 650 GT

Die beheizte Sitzbank weist die Maße der Serienbank auf, die mehrstufige Sitzheizung ist für Fahrer und Beifahrer getrennt regelbar.

Einbau und/oder Freischaltung in einer Fachwerkstatt, am besten bei Ihrem BMW Motorrad Händler.

## SCOOTER-MANTEL

**1 Erhältlich für:**  
• C 600 Sport

**2 Erhältlich für:**  
• C 650 GT

Der Scooter-Mantel schützt Beine und Unterkörper des Fahrers zuverlässig vor Wind, Wetter und Verschmutzung. Die wasserdichte Schutzhaube ist schnell und sicher befestigt und eignet sich dank des herausnehmbaren Polyester-Vlieses auch als zusätzlicher Kälteschutz. RV-Taschen und die integrierte Sitzbankabdeckung machen den Wetterschutz perfekt.

Empfohlene Höchstgeschwindigkeit 130 km/h.  
Einbau und/oder Freischaltung in einer Fachwerkstatt, am besten bei Ihrem BMW Motorrad Händler.

### 1 Scooter-Mantel



### 2 Scooter-Mantel





REGENSCHUTZHAUBE FÜR SITZBANK



**Erhältlich für:**  
• C 600 Sport

Die passgenaue Regenschutzhülle für die Sitzbank ist wasserdicht und wird per Gummizug unter dem Sitz fixiert. Die Hülle aus PU-beschichtetem Nylon ist reißfest und UV-beständig und damit ideal für jede Witterung geeignet. Bei Nichtgebrauch lässt sie sich klein zusammenfalten und in der praktischen Aufbewahrungstasche verstauen.

RÜCKENLEHNE FÜR BEIFAHRER



**Erhältlich für:**  
• C 600 Sport  
• C 650 GT

Selbst nach vielen Kilometern entspannt unterwegs: Mit der gepolsterten Rückenlehne genießt der Beifahrer mehr Komfort auf dem Kurztrip und auch auf längeren Touren. So lässt sich die Fahrt relaxed und noch intensiver genießen. Die Rückenlehne wird an den Sozius-Haltegriffen befestigt und kann zusammen mit der Gepäckbrücke genutzt werden.

Eine Kombination von Topcase und Rückenlehne für Beifahrer ist nicht möglich. Einbau und/oder Freischaltung in einer Fachwerkstatt, am besten bei Ihrem BMW Motorrad Händler.

HEIZGRIFFE UND KOMBISCHALTER

**Erhältlich für:**  
• C 600 Sport  
• C 650 GT

Warme Hände ganz nach Ihren Wünschen! Dafür sorgt die dreistufig regelbare Griffheizung (Stufe 1, 2 oder außen-temperaturgesteuerte Automatschaltung).

Einbau und/oder Freischaltung in einer Fachwerkstatt, am besten bei Ihrem BMW Motorrad Händler.



# NAVIGATION & KOMMUNIKATION

**BMW MOTORRAD NAVIGATOR VI (INKL. 4-BUTTON-MOUNT-CRADLE)**

**Erhältlich für:**  
• C 600 Sport  
• C 650 GT

**1 - 2**  
Nur in Verbindung mit Halter für Navigationssysteme. Länderausführung beachten.

Mit dem multifunktionalen Navigator VI wird die Routenplanung zum Kinderspiel. Das System mit 16 GB Flash-Speicher und fünf Zoll großem Touchscreen weist stets den rechten Weg, wobei sich das wasserdichte Display selbst bei direkter Sonneneinstrahlung hervorragend ablesen lässt. Der hochauflösende Screen liefert alle wesentlichen Informationen und sorgt in jeder Situation für den nötigen Überblick. Zahlreiche Zusatzfunktionen machen Planung und Tour zum spannenden Erlebnis. So lassen sich Routen nach persönlichen Vorlieben erstellen, um Fahrten auf kurvenreichen und verkehrsarmen Nebenstrecken zu genießen. Auf unbekanntem Terrain bietet sich die Option "Rundtour" an, die am Ende zuverlässig an den Startpunkt zurückführt. Die Bluetooth-Anbindung an das BMW Motorrad Kommunikationssystem und die optionale Smartphone Link App ermöglichen auch unterwegs Multimedia pur: Navigationsansagen, Telefonate und Musikstreaming sowie der Abruf von Wettervorhersagen oder Stauinformationen sind damit kein Problem. Die Bedienung erfolgt über das stabile Mount-Cradle, wobei sich die vier Tasten auch mit Handschuhen zielsicher ansteuern lassen. Wer sich für die vorinstallierten Kartendaten entschieden hat, ist dank des lebenslangen, kostenlosen Karten-Updates immer auf dem aktuellen Stand.

Die BMW Motorrad Navigationssysteme und das BMW Motorrad Smartphone Cradle können nur in Verbindung mit dem Halter für BMW Motorrad Navigationssysteme angebaut werden.

**1 BMW Motorrad Navigator VI (mit 4-Tasten-Mount Cradle)**



**2 BMW Motorrad Smartphone Cradle**



**3 Halter für BMW Motorrad Navigationssysteme**



Original BMW Motorrad Zubehör erhalten Sie bei Ihrem BMW Motorrad Vertragshändler.



EINSATZ MOBILTELEFON

1 Erhältlich für:  
• C 600 Sport

2 Erhältlich für:  
• C 650 GT

Der passgenaue Einsatz für das Ablagefach bietet Platz für ein Mobiltelefon und weitere Kleinteile. Ist das BMW USB Ladegerät an Bord, kann das Smartphone während der Fahrt aufgeladen werden. Der praktische Einsatz besitzt verschiedene Fächer. Er ist abschließbar und wasserdicht und gewährleistet eine sichere Unterbringung der Gegenstände.

1 Mobiltelefon-Einsatz für Ablagefach



2 Einsatz Mobiltelefon



# SICHERHEIT

SPIEGELGLAS ASPHÄRISCH

Erhältlich für:  
• C 650 GT

Das asphärische Spiegelglas vergrößert durch seine gebogene Oberfläche das Sichtfeld und eliminiert den toten Winkel fast vollständig. Objekte, die bei herkömmlichen Spiegeln im toten Winkel verschwinden, bleiben beim asphärischen Spiegel größtenteils sichtbar, selbst wenn sie fast auf gleicher Höhe sind.



STURZPADS

Erhältlich für:  
• C 650 GT

Die Sturz pads aus robustem Kunststoff schützen den Scooter im Fall des Falles vor Beschädigung. Die abriebfesten Pads werden vorn an die Verkleidung und hinten an die Trittbretter geschraubt und bieten einen effektiven Schutz bei Umfallen oder Stürzen bei geringer Geschwindigkeit.



SCOOTER-SCHLOSS

Erhältlich für:  
• C 600 Sport  
• C 650 GT

Das Scooter-Schloss ist die schnelle und effektive Lösung für den Diebstahlschutz. Mit der ummantelten Kette aus ultrahartem Stahl kann das Lenkerende des Maxi-Scooters im Handumdrehen an der Schwinge oder an einem festen Gegenstand fixiert werden. Bei Nichtgebrauch lässt sich das Schloss in der mitgelieferten Tasche unter der Sitzbank verstauen.

Kombination mit Lenkergewicht verchromt mit Einschränkungen möglich (Verschlussstück des Scooter-Schlusses ersetzt linkes Lenkergewicht.) Einbau und/oder Freischaltung in einer Fachwerkstatt, am besten bei Ihrem BMW Motorrad Händler.



NACHRÜST-SET DIEBSTAHLWARNANLAGE (OHNE ABBILDUNG)

Erhältlich für:  
• C 600 Sport  
• C 650 GT

Die Diebstahlwarnanlage reagiert auf Lageveränderung und Erschütterung mit einem deutlich hörbaren Signal und blinkender Warnblinkanlage. Durch die Warnung werden Passanten schnell aufmerksam. Die Aktivierung des Systems erfolgt bequem per Fernbedienung.

Länderausführung beachten. Einbau und/oder Freischaltung in einer Fachwerkstatt, am besten bei Ihrem BMW Motorrad Händler.



# G-BAUREIHE

STAURAU	396
ERGONOMIE & KOMFORT	398
SICHERHEIT	400

**Fahrzeuggebundenes Zubehör für:**

- G 650 GS  
Typschlüssel 0178, 0179, 0188, 0189
- G 650 GS Sertao  
Typschlüssel 0136, 0146





# STAURAUM

## VARIOKOFFER

**Erhältlich für:**

- G 650 GS
- G 650 GS Sertao

Die spritzwassergeschützten Kunststoff-Koffer ermöglichen durch den Verstellmechanismus eine Anpassung des Koffervolumens an die aktuellen Bedürfnisse. Die bei reduziertem Volumen geringere Breite zahlt sich insbesondere im Stadtverkehr aus. Das Koffervolumen beträgt beidseitig je 19 bis 28 Liter.



## TOPCASE, 31L

**Erhältlich für:**

- G 650 GS
- G 650 GS Sertao

Das Topcase kann schnell und einfach an der serienmäßigen Gepäckbrücke befestigt werden. Ein Helm ist bequem unterzubringen.



## KOFFERHALTER

**Erhältlich für:**

- G 650 GS
- G 650 GS Sertao

Einbau und/oder Freischaltung in einer Fachwerkstatt, am besten bei Ihrem BMW Motorrad Händler.



## TANKRUCKSACK, 13-17L

**Erhältlich für:**

- G 650 GS
- G 650 GS Sertao

Der exakt auf die Form des Motorrads angepasste Tankrucksack hat ein wasserdichtes Hauptfach. Das Kartenfach und die Außentasche sind hochgradig wasserabweisend. Das Volumen von 13 Litern lässt sich durch einen umlaufenden Reißverschluss um 4 Liter erweitern.



## INNENTASCHE FÜR VARIOKOFFER

**Erhältlich für:**

- G 650 GS
- G 650 GS Sertao

Die praktische Innentasche mit abnehmbarem Tragegurt ist wasserdicht und stellt sicher, dass der Inhalt gut geschützt bleibt.

Beidseitige Verwendung für Variokoffer links und rechts.



## INNENTASCHE FÜR TOPCASE

**Erhältlich für:**

- G 650 GS

Die hochgradig wasserabweisende Innentasche ermöglicht leichtes Packen sowie den komfortablen Transport des Gepäcks zum und vom Motorrad. Das Topcase kann am Motorrad bleiben.





# ERGONOMIE & KOMFORT

## WINDSCHILDE

### Erhältlich für:

- G 650 GS
- G 650 GS Sertao

Für besseren Wind- und Wetterschutz, vor allem bei längeren Fahrten (auch in der getönten Variante erhältlich).

2 Nicht verfügbar für die G 650 GS

3 Nicht verfügbar für die G 650 GS

### 1 Windschild hoch



### 2 Windschild hoch, getönt



### 3 Windschild niedrig, getönt



## SITZBANK HOCH

### Erhältlich für:

- G 650 GS
- G 650 GS Sertao

Die um 40mm höhere Sitzbank bietet insbesondere für größere Fahrer eine optimale Sitzposition mit komfortablerer Polsterung.



## HAUPTSTÄNDER

### Erhältlich für:

- G 650 GS

Der Hauptständer ermöglicht mehr Komfort beim Tanken und überall ein sicheres und platzsparendes Abstellen.

Nur in Verbindung mit Tieferlegung.



## HEIZGRIFFE (OHNE ABBILDUNG)

### Erhältlich für:

- G 650 GS
- G 650 GS Sertao





# SICHERHEIT

## HANDSCHUTZ

**Erhältlich für:**

- G 650 GS
- G 650 GS Sertao

Der Handschutz schützt die Hände und Hebel im Gelände vor Steinschlag und Zweigen und trägt durch den verbesserten Windschutz zum Komfort des Fahrers bei kaltem Wetter bei.



## ALUMINIUM-MOTORSCHUTZ

**Erhältlich für:**

- G 650 GS
- G 650 GS Sertao

Der robuste Motorschutzbügel bietet in vielen Situationen, in denen ein Sturz oder Missgeschicke wie „Umfaller“ unvermeidbar werden, eine effektive Schutzwirkung.





# R-BAUREIHE WASSERGEKÜHLT

HP PARTS	404	NAVIGATION & KOMMUNIKATION	431
STAU RAUM	406	SICHERHEIT	432
DESIGN	421	WARTUNG & TECHNIK	435
ERGONOMIE & KOMFORT	424		

#### Fahrzeuggebundenes Zubehör für:

- R 1200 R  
Typschlüssel 0A03, 0A14
- R 1200 RT  
Typschlüssel 0A03, 0A13
- R 1200 RS  
Typschlüssel 0A05, 0A15
- R 1200 GS  
Typschlüssel 0A01, 0A11, 0A51, 0A61
- R 1200 GS Adventure  
Typschlüssel 0A02, 0A12





# HP PARTS

## HP SPORTSCHALLDÄMPFER

### 1 Erhältlich für:

- R 1200 R
- R 1200 RS

### 2 Erhältlich für:

- R 1200 GS
- R 1200 GS Adventure

### HP Sportschalldämpfer (ohne Abbildung) erhältlich für:

- R 1200 RT

### HP Sportschalldämpfer (ohne Abbildung) erhältlich für:

- R 1200 GS
- R 1200 GS Adventure

Nicht verfügbar für Typschlüssel 0A51, 0A61

Der High-End-Schalldämpfer mit Titanmantel liefert einen beeindruckend satten Sound und ist optisch wie akustisch ein klares Bekenntnis zum Rennsport.

### 2

Länderausführung beachten.

### 1 HP Sportschalldämpfer



### 2 HP Sportschalldämpfer



## HP HANDHEBEL

### Erhältlich für:

- R 1200 R
- R 1200 RT
- R 1200 RS
- R 1200 GS
- R 1200 GS Adventure

Die HP Handhebel aus eloxiertem Aluminium betonen die Sportlichkeit des Bikes und sind in fünf (Bremshebel) bzw. drei Stufen (Kupplungshebel) ergonomisch an die Handweite anpassbar. Sie sind aus einer hochfesten Aluminiumlegierung gefräst, die absolut korrosionsresistent ist und sich farblich optimal in das sportliche Design des Bikes integriert.



Einbau und/oder Freischaltung in einer Fachwerkstatt, am besten bei Ihrem BMW Motorrad Händler.

## HP CARBON HITZESCHUTZ

### Erhältlich für:

- R 1200 R
- R 1200 RS

Die hochwertige HP Carbon Abdeckung dient als Hitzeschutz und unterstreicht zugleich den sportlichen Look des Sportschalldämpfers. Das federleichte CFK-Bauteil für Fahrzeuge mit Hauptständer ist mit einer UV-beständigen Hochglanzlackierung versiegelt und setzt einen weiteren optischen Akzent.

Einbau und/oder Freischaltung in einer Fachwerkstatt, am besten bei Ihrem BMW Motorrad Händler.

### 1 HP Carbon Hitzeschutz (für Fahrzeuge mit Hauptständer)

### 2 HP Carbon Hitzeschutz (für Fahrzeuge ohne Hauptständer)



Original BMW Motorrad Zubehör erhalten Sie bei Ihrem BMW Motorrad Vertragshändler.



# STAURAUUM

## ALUMINIUM-KOFFER

### Erhältlich für:

- R 1200 GS
- R 1200 GS Adventure

Nicht verfügbar für Typschlüssel 0A01, 0A11

Die perfekte Lösung für Tourenfans, die höchste Ansprüche an sich und ihr Material stellen: Der Aluminium-Koffer zur linksseitigen Montage bietet einen Stauraum von 44 Litern. Der Aluminium-Koffer zur rechtsseitigen Montage bietet einen Stauraum von 36 Litern. Die robuste Transportausrüstung ist staub- und wasserdicht. Viele praktische Details überzeugen auch unter Extrembedingungen.

Nicht in Verbindung mit LED-Blinker hinten mit kurzem Fuß TNR 8 522 499 ggf. LED-Blinker mit langem Fuß TNR 8 522 500 verbauen. Informationen zu individuellen Einschränkungen in Fahrgeschwindigkeit und Zuladung entnehmen Sie der Bedienungsanleitung.

### 1 Aluminium-Koffer



### 3 Aluminium-Koffer



## ALUMINIUM-TOPCASE UND RÜCKENPOLSTER

### Erhältlich für:

- R 1200 GS
- R 1200 GS Adventure

Nicht verfügbar für Typschlüssel 0A01, 0A11

Das wasserdichte Topcase verfügt über ein Volumen von 32l und zusätzlich über Verzurrösen für weiteres Gepäck. Zusammen mit dem optional erhältlichen Rückenpolster bietet es zu dem mehr Komfort für den Sozius.

Informationen zu individuellen Einschränkungen in Fahrgeschwindigkeit und Zuladung entnehmen Sie der Bedienungsanleitung.

### 1 Aluminium-Topcase, 32l



### 2 Aluminium-Topcase, schwarz, 32l



### 3 Rückenpolster



## KOFFER- UND TOPCASEHALTER FÜR ALUMINIUM-KOFFER UND ALUMINIUM-TOPCASE

### Erhältlich für:

- R 1200 GS
- R 1200 GS Adventure

Nicht verfügbar für Typschlüssel 0A01, 0A11

Am stabilen Kofferhalter aus poliertem oder schwarz pulver-beschichtetem Edelstahl lassen sich die Aluminium-Seitenkoffer sowie die Seitentaschen „Atacama“ leicht und sicher befestigen. Nebeneinem Enduro-typischen Erscheinungsbild dient der Kofferhalter zusätzlich als Zugpunkt beim Offroad-Einsatz.

Auf dem Topcasehalter können das Aluminium-Topcase oder andere Gepäckstücke sicher befestigt werden. Zudem kann die Gepäckbrücke als Haltegriff bei Enduro-einsätzen genutzt werden.

### 1 & 2

Nicht in Verbindung mit Rallye-Sitzbank mit Gepäckplatte. Nur in Verbindung mit TN-Nr. 77 30 8 546 226 „Satz Blenden für Haltegriffbohrungen“, falls die serienmäßigen Sozius-Haltegriffe ausgebaut werden.

### 2 & 4

Bei Verwendung mit Aluminium Koffer wird die schwarze Beschichtung an den Kontaktstellen abgerieben.

### 1 Kofferhalter für Aluminium-Koffer



### 2 Kofferhalter schwarz für Aluminium-Koffer



### 3 Topcasehalter für Aluminium-Topcase



### 4 Topcasehalter schwarz für Aluminium-Topcase



## TRAGEGRIFF FÜR ALUMINIUM-KOFFER/-TOPCASE

### Erhältlich für:

- R 1200 GS
- R 1200 GS Adventure

Nicht verfügbar für Typschlüssel 0A01, 0A11

Bequem und funktionell: Die praktischen Tragegriffe für Aluminium-Koffer und Aluminium-Topcase erleichtern den Transport des Gepäcks von und zur Maschine. Bei montierten Koffern können an den Bügelgriffen außerdem weitere Gepäckstücke befestigt werden.



**INNENTASCHE FÜR ALUMINIUM-KOFFER UND ALUMINIUM-TOPCASE**



**Erhältlich für:**  
 • R 1200 GS  
 • R 1200 GS Adventure  
 Nicht verfügbar für Typschlüssel 0A01, 0A11

Die wasserdichte Innentasche für den Aluminiumkoffer oder das Aluminium-Topcase bringt Ordnung ins Gepäck und erleichtert das Be- und Entladen. Dank Tragegriff und Schultergurt ist die Tasche schnell zur Hand und mühelos zu transportieren. Alternativ kann die robuste Tasche auch außen auf dem Koffer befestigt werden und schafft damit zusätzlichen Stauraum.

**GEPÄCKKRAUM-TRENNNETZ FÜR ALUMINIUM-KOFFER**



**Erhältlich für:**  
 • R 1200 GS  
 • R 1200 GS Adventure  
 Nicht verfügbar für Typschlüssel 0A01, 0A11

Das Gepäcknetz für Aluminiumkoffer und -Topcase schafft Ordnung und erleichtert den Zugriff auf häufig benötigte Gegenstände. Das hochflexible Netz wird an der Deckelinnenseite eingehängt und sorgt dafür, dass nach dem Öffnen des Koffers Gepäckstücke wie Regenjacke, Faltrucksack, Kulturbeutel oder Sneakers stets griffbereit zur Verfügung stehen.

**VARIOKOFFER**

**Erhältlich für:**  
 • R 1200 GS  
 • R 1200 GS Adventure

Der Variokoffer mit patentiertem Verstellmechanismus bietet einen Stauraum von 30 bis 39 Litern (links) bzw 20 bis 29 Litern (rechts). Das variable Volumen zahlt sich besonders im Stadtverkehr aus, da sich zugleich die Breite des Koffers verringern lässt. Selbstverständlich ist der Variokoffer wasserdicht und auch für den Geländeeinsatz geeignet.

**1 Variokoffer links, 30-39l**



**2 Variokoffer rechts, 20-29l**



**VARIO-TOPCASE**

**Erhältlich für:**  
 • R 1200 GS

Das Vario-Topcase mit patentiertem Verstellmechanismus bietet ein variables Volumen von 25 bis 35 Litern. Das Vario-Topcase aus robustem Kunststoff ist wasserdicht, geländetauglich und mit einem großen GS-Schriftzug versehen.

Mit dem bequemen Rückenpolster für das große Topcase genießt der Sozius mehr Komfort sowohl beim Kurztrip als auch auf langen Touren.

**1 Vario-Topcase, 25-35 l**



**2 Vario-Topcase, silber**



**3 Rückenpolster für Vario-Topcase**



**INNENTASCHE FÜR VARIOKOFFER UND VARIOTOPCASE**

**Erhältlich für:**  
 • R 1200 GS  
 • R 1200 GS Adventure

Die Innentasche bringt Ordnung ins Gepäck und erleichtert das Be- und Entladen. Dank Tragegriff und Schultergurt ist die Tasche schnell zur Hand und leicht zu transportieren. Praktische Details sind die Netzabtrennung mit Reißverschlussfach im Deckel und das durch einen umlaufenden Reißverschluss veränderbare Volumen.

**KOFFERHALTER FÜR VARIOKOFFER**

**Erhältlich für:**  
 • R 1200 GS  
 • R 1200 GS Adventure

An den stabilen Kofferhaltern lassen sich die Variokoffer auf beiden Seiten der Maschine leicht und sicher befestigen. Die Halter sind perfekt in das Gesamtbild des Motorrads integriert.





**KOFFERHALTER FÜR VARIOKOFFER SCHWARZ**

**Erhältlich für:**

- R 1200 GS
- R 1200 GS Adventure

An den stabilen Kofferhaltern lassen sich die Variokoffer auf beiden Seiten der Maschine leicht und sicher befestigen. Die Halter sind perfekt in das Gesamtbild des Motorrads integriert.



**GEPÄCKPLATTE SOZIUSSITZ**

**Erhältlich für:**

- R 1200 GS
- R 1200 GS Adventure

Die Gepäckplatte aus schwarz lackiertem Kunststoff ersetzt den Soziussitz und bildet die ideale Basis zum sicheren Transport von Gepäckstücken. In Verbindung mit den Variokoffern entsteht sogar eine breite ebene Packfläche, auf der auch größere Gegenstände nah am Fahrzeugschwerpunkt befestigt werden können.

Nicht in Verbindung mit Rallye-Sitzbank mit Gepäckplatte. Nur in Verbindung mit TN-Nr. 77 30 8 546 226 „Satz Blenden für Haltegriffbohrungen“, falls die serienmäßigen Sozius-Haltegriffe ausgebaut werden.



**TOURENKOFFER**

**Erhältlich für:**

- R 1200 R
- R 1200 RS

Der hochwertige Hartschalen-Tourenkoffer bietet mit 32 Liter Volumen reichlich Platz für das Reisegepäck oder einen Motorradhelm. Der spritzwassergeschützte Koffer mit lackiertem Deckel in Blackstorm metallic ist abschließbar und empfiehlt sich als perfekter Reisebegleiter für kurze oder längere Touren.

**1 & 3**

Informationen zu individuellen Einschränkungen in Fahrgeschwindigkeit und Zuladung entnehmen Sie der Bedienungsanleitung.

**1 Tourenkoffer, Blackstorm metallic**



**2 Tourenkoffer, Granitgrau metallic matt**



**3 Tourenkoffer, Lightwhite uni matt**



**TOURENTOPCASE**

**Erhältlich für:**

- R 1200 R
- R 1200 RS

Das hochwertige Tourentopcase mit Rückenpolster und Vollausrüstung bietet einen Stauraum von 49 Litern. Die wasserdichte Gepäckbox mit lackiertem Deckel verfügt über zwei Gasdruckdämpfer, Innenbeleuchtung und Teppichauskleidung. Das Schloss lässt sich bequem per Zentralverriegelung bedienen. Die maximale Zuladung beträgt 10 kg.

Das hochwertige Tourentopcase Light ist mit einem Rückenpolster ausgestattet und bietet einen großen Stauraum von 49 Litern.

**5**

Einbau und/oder Freischaltung in einer Fachwerkstatt, am besten bei Ihrem BMW Motorrad Händler.

**1 Tourentopcase, Blue Planet, 49l**



**2 Tourentopcase, Light weißaluminium, 49l**



**3 Tourentopcase Sparkling Storm Metallic, 49l**



**4 Tourentopcase, Carbonschwarz metallic, 49L**



**5 Rückenpolster für Tourentopcase, braun**



**ZUSATZBREMSLEUCHE FÜR TOURENTOPCASE**

Die Zusatzbremsleuchte für das Tourentopcase mit moderner LED-Technologie in weißer Klarglasoptik fügt sich perfekt in die vorhandene Blende des Topcasedeckels ein. Weil Bremsvorgänge besser erkannt werden, erhöht sie die passive Sicherheit im Straßenverkehr.

Einbau und/oder Freischaltung in einer Fachwerkstatt, am besten bei Ihrem BMW Motorrad Händler.





**KOFFERHALTER**

**Erhältlich für:**

- R 1200 R
- R 1200 RS

Am stabilen Kofferhalter aus schwarz pulverbeschichtetem Stahl lässt sich der Tourenkoffer leicht und sicher befestigen.



**PRALLSCHUTZ FÜR TOURENKOFFER UND SCHUTZFOLIE**

**Erhältlich für:**

- R 1200 RT

Der Prallschutz aus stabilem Kunststoff schützt den Tourenkoffer vorn, seitlich und unten vor Kratzern und Beschädigungen. Die beiden Formteile leisten daher gute Dienste, wenn die Maschine in enge Parklücken oder schmale Durchfahrten manövriert werden muss. Doch auch beim Transport von Hand steckt der Prallschutz manchen Rempler weg.

Die selbstklebende und transparente Schutzfolie schützt die Oberfläche der Tourenkoffer seitlich und im oberen Bereich vor leichten Kratzern.

**Schutzfolie für Tourenkoffer  
(ohne Abbildung)**

Einbau und/oder Freischaltung in einer Fachwerkstatt, am besten bei Ihrem BMW Motorrad Händler.



**INNENTASCHE FÜR TOURENKOFFER UND TOURENTOPCASE**

**1 Erhältlich für:**

- R 1200 R
- R 1200 RS

Die passende Innentasche für das Tourentopcase bringt Ordnung ins Gepäck und erleichtert das Be- und Entladen. Dank Tragegriff und Schultergurt ist die Tasche schnell zur Hand und mühelos zu transportieren. Zu den praktischen Details zählen zwei aufgesetzte Außentaschen und der weit aufklappbare Deckel.

**2 - 4 Erhältlich für:**

- R 1200 RT

Die praktische, hochwertige Innentasche ist wasserabweisend und nutzt das Volumen des Topcase voll aus. Die gleichzeitige Nutzung des Staufachs für Topcase ist nur eingeschränkt möglich.

**1 Innentasche für Tourenkoffer**



**2 Innentasche für Tourentopcase**



**3 Staufach für Tourentopcase**





**TANKRUCKSACK KLEIN, 5–9 L**

- Erhältlich für:**
- R 1200 R
  - R 1200 RS

Der kleine Tankrucksack aus strapazierfähigem, PU-beschichtetem Polyestergewebe ist der ideale Begleiter für den Kurztrip. Das wasserdichte Hauptfach mit Innenbeutel, die Außentasche, das erweiterbare Volumen von 5 auf 9 Liter, der Tragegriff und der abnehmbare Schultergurt sind praktische Features, die im Alltag kaum Wünsche offenlassen.



**TANKRUCKSACK KLEIN, 8 L**

- Erhältlich für:**
- R 1200 GS

Der kleine Tankrucksack aus PVC-beschichtetem Polyestergewebe mit Riemenbefestigung ist der ideale Begleiter für den Kurztrip. Das wasserdichte Hauptfach mit Innenbeutel bietet clevere Details wie die Kabeldurchführung oder Befestigungsschlaufen für das wasserdichte DIN-A4-Kartenfach und besitzt ein Volumen von 8 Litern.

Informationen zu individuellen Einschränkungen in Fahrgeschwindigkeit und Zuladung entnehmen Sie der Bedienungsanleitung.



**TANKRUCKSACK GROSS, 11–15 L  
(OHNE ABBILDUNG)**

- Erhältlich für:**
- R 1200 GS

Der Tankrucksack aus strapazierfähigem, PVC beschichtetem Polyestergewebe mit wasserdichtem Hauptfach und Riemenbefestigung bietet clevere Details und ist je nach Bedarf von 11 auf 15 Liter Volumen erweiterbar. Das Kartenfach und eine Außentasche mit Flaschenhalterfunktion bieten zusätzlich Platz.

Informationen zu individuellen Einschränkungen in Fahrgeschwindigkeit und Zuladung entnehmen Sie der Bedienungsanleitung.

**TANKRUCKSACK 12–16 L**

- Erhältlich für:**
- R 1200 GS Adventure

Der Tankrucksack aus PVC-beschichtetem Polyestergewebe bietet clevere Details und ist je nach Bedarf von 12 auf 16 Liter Volumen erweiterbar. Das Kartenfach und eine Außentasche bieten zusätzlich Platz. Die durchdachte Befestigung sorgt für sicheren Halt und gewährleistet eine äußerst praktische Handhabung.

Informationen zu individuellen Einschränkungen in Fahrgeschwindigkeit und Zuladung entnehmen Sie der Bedienungsanleitung.



**KARTENFACH FÜR TANKRUCKSACK**

- Erhältlich für:**
- R 1200 GS

Auch heute will mancher Tourenfahrer nicht auf die bewährte Straßenkarte verzichten. Die ideale Lösung ist das abnehmbare Kartenfach im A4-Format mit wasserdichtem Rollverschluss. Es lässt sich per Klettverschluss sicher am Tankrucksack befestigen, der versteifte Boden verhindert das Flattern im Fahrtwind.

Informationen zu individuellen Einschränkungen in Fahrgeschwindigkeit und Zuladung entnehmen Sie der Bedienungsanleitung.



**TASCHE FÜR RAHMEN**

- Erhältlich für:**
- R 1200 R
  - R 1200 RS
  - R 1200 GS
  - R 1200 GS Adventure

Die gefütterte Tasche aus PVC beschichtetem Polyestergewebe wird am Rahmen unterhalb des Fahrersitzes befestigt und schränkt die Bewegungsfreiheit nicht ein. Damit sind kleinere Gegenstände auch unterwegs immer mit an Bord. Der wasserabweisende Reißverschluss mit griffigem Zipper ermöglicht einen schnellen Zugang.



**TASCHE FÜR WINDABWEISER**

- Erhältlich für:**
- R 1200 GS
  - R 1200 GS Adventure

Die hochwertigen Taschen aus PVC-beschichtetem Polyestergewebe werden hinter der Verkleidung angebracht und ermöglichen so einen schnellen Zugriff auf den Inhalt. Der gefütterte Stauraum eignet sich besonders für kleinere Gegenstände wie Smartphones bis 5 Zoll, die dort einen sicheren und geschützten Platz finden.



GEPÄCKSYSTEM ATACAMA

**1 & 3 Erhältlich für:**

- R 1200 R
- R 1200 RT
- R 1200 RS
- R 1200 GS
- R 1200 GS Adventure

Die robusten Seitentaschen Atacama überzeugen mit cleveren Details und einem Stauvolumen von zusammen 60 Litern. Neben den wasserdichten Innentaschen bieten diverse Staufächer zusätzlich Platz. Schnellverschlüsse zur einfachen Montage am Motorrad sowie handfeste Tragegriffe sorgen für sicheren Halt und eine äußerst praktische Handhabung.

Die Gepäckrolle Atacama aus einem robusten Materialmix überzeugt mit cleveren Details und einem Stauvolumen von 40 Litern. Neben der wasserdichten Innentasche bieten diverse Staufächer zusätzlich Platz. Das vielseitige Befestigungskonzept, drei Tragegriffe und die Rucksackfunktion sorgen für sicheren Halt und eine äußerst praktische Handhabung.

**2 & 4 & 5 Erhältlich für:**

- R 1200 GS
- R 1200 GS Adventure

Mit den abschließbaren Spanngurten mit Stahlseele lassen sich die Seitentaschen und Gepäckrolle Atacama sowie andere Gepäckstücke oder Helme am Motorrad sichern.

**1 & 2**

Informationen zu individuellen Einschränkungen in Fahrgeschwindigkeit und Zuladung entnehmen Sie der Bedienungsanleitung.

**2**

Nur in Verbindung mit Kofferhalter Aluminium-Koffer.

**1 Gepäckrolle Atacama, 40 l**



**2 Seitentaschen Atacama**



**3 Spanngurt für Gepäckrolle Atacama, abschließbar**



**4 Adapter Seitentasche Atacama**



**5 Spanngurte für Seitentaschen Atacama, abschließbar**



TASCHE FÜR SOZIUSSITZ, 14-18 L

**Erhältlich für:**

- R 1200 GS

Die strapazierfähige Tasche für den Soziussitz besitzt ein wasserdichtes Hauptfach und bietet mit 14 bis 18 Litern Volumen genug Stauraum für die tägliche Fahrt zur Arbeit oder den Tagestrip. Der dreiseitig umlaufende Reißverschluss ermöglicht einen schnellen Zugang, der praktische Tragegriff erleichtert den Transport.



Informationen zu individuellen Einschränkungen in Fahrgeschwindigkeit und Zuladung entnehmen Sie der Bedienungsanleitung.

TASCHE FÜR SOZIUSSITZ, 16 L

**Erhältlich für:**

- R 1200 R
- R 1200 RS

Die strapazierfähige Tasche für den Soziussitz besitzt ein wasserdichtes Hauptfach und bietet mit 16 Liter Volumen genug Stauraum für die tägliche Fahrt zur Arbeit oder den Tagestrip. Der dreiseitig umlaufende Reißverschluss ermöglicht einen schnellen Zugang, der praktische Tragegriff erleichtert den Transport.





ZUSATZTASCHE UNTER GEPÄCKBRÜCKE

Erhältlich für:  
• R 1200 GS

Die kleine und praktische Tasche aus strapazierfähigem Polyestergewebe mit PVC-Beschichtung schafft zusätzlichen Stauraum unter der Gepäckbrücke. Damit sind kleinere Gegenstände, auf die der Fahrer auch unterwegs nicht verzichten möchte, immer an Bord.

Nicht in Verbindung mit Alu Gepäckbrücke.



TOPCASE GROSS, 49 L

Erhältlich für:  
• R 1200 GS

Das wasserdichte Topcase mit lackiertem Deckel bietet einen Stauraum von 49 Litern und damit viel Platz für bis zu zwei Helme.

Mit dem bequemen Rückenpolster für das große Topcase genießt der Sozius mehr Komfort sowohl beim Kurztrip als auch auf langen Touren.

1  
Nur in Verbindung mit Gepäckbrücke und Topcasehalter.

1 Topcase groß, 49l

2 Rückenpolster für Topcase groß



INNENTASCHE FÜR TOPCASE GROSS

Erhältlich für:  
• R 1200 GS

Die passende Innentasche für das große Topcase bringt Ordnung ins Gepäck und erleichtert das Be- und Entladen. Dank Tragegriff und Schultergurt ist die Tasche schnell zur Hand und mühelos zu transportieren. Zu den praktischen Details zählen zwei aufgesetzte Außentaschen und der dreiseitig umlaufende Reißverschluss.

Nicht in Verbindung mit Alu Gepäckbrücke.



TOPCASE KLEIN, 30 L

Erhältlich für:  
• R 1200 R  
• R 1200 RS

Das wasserdichte Kunststoff-Topcase bietet mit 30 Liter Volumen genug Platz für einen Helm. Der wahlweise in Asphaltgrau metallic matt, Blackstorm metallic oder Lightwhite uni lackierte Deckel und die Soft-Close-Scharniere, die ein sanftes Absenken des Deckels ermöglichen, unterstreichen den hochwertigen Qualitätseindruck.

1  
Nur in Verbindung mit Gepäckbrücke, Topcasehalter und passender Außenschale. Informationen zu individuellen Einschränkungen in Fahrgeschwindigkeit und Zuladung entnehmen Sie der Einbau-/Bedienungsanleitung. Detaillierte Informationen erhalten Sie bei Ihrem BMW Motorrad Händler oder im Internet unter [bmw-motorrad.com](http://bmw-motorrad.com).

1 Topcase klein, 30l

2 Rückenpolster für Topcase klein



INNENTASCHE FÜR TOPCASE KLEIN, 30 L

Erhältlich für:  
• R 1200 GS

Die passend geschneiderte Innentasche für das Topcase bringt Ordnung ins Gepäck und erleichtert das Be- und Entladen. Dank Tragegriff und Schultergurt ist die Tasche schnell zur Hand und mühelos zu transportieren. Zu den praktischen Details zählen die aufgesetzte Außentasche und der dreiseitig umlaufende Reißverschluss.

TOPCASE KLEIN, 28 L

Erhältlich für:  
• R 1200 RT

Das wasserdichte Topcase bietet mit 28 Litern Volumen genug Platz für einen Helm und überzeugt sowohl im Alltag als auch auf kleinen Touren. Es ist aus einem strapazierfähigen Kunststoffmisch in zweischaliger Bauweise ausgeführt. Das Gewicht beträgt etwa 5,5 Kilogramm. Auch Rückenpolster vorhanden.

1 Topcase klein, 28l

2 Rückenpolster



INNENTASCHE FÜR TOPCASE KLEIN, 28 L

Erhältlich für:  
• R 1200 RT

Die passende Innentasche für das kleine Topcase bringt Ordnung ins Gepäck und erleichtert das Be- und Entladen. Dank Tragegriff und Schultergurt ist die Tasche schnell zur Hand und mühelos zu transportieren. Zu den praktischen Details zählt der dreiseitig umlaufende Reißverschluss.



GEPÄCKBRÜCKE

Erhältlich für:  
• R 1200 R  
• R 1200 RS

Die stabile Gepäckbrücke im ansprechenden Design ermöglicht die zuverlässige Befestigung des Topcase oder anderer größerer Gepäckstücke. Sie dient dem Sozius als vollwertiger Haltegriff und kann zudem optimal als Schiebehilfe beim Rangieren verwendet werden.



DESIGN

DEKOR-AUFKLEBER-SET GS

**1 Erhältlich für:**  
• R 1200 GS  
Lediglich verfügbar für Typenschlüssel  
0A01, 0A11

**2 Erhältlich für:**  
• R 1200 GS  
Lediglich verfügbar für Typenschlüssel  
0A51, 0A61

**3 Erhältlich für:**  
• R 1200 GS Adventure

Das Aufkleber-Set in Racing Red uni und Blackstorm metallic ist perfekt auf Ihr Fahrzeug zugeschnitten.

Die Aufkleber zeichnen sich durch Metallic-Farbeffekte und hohe Farbbrillanz, sowie extreme Beständigkeit aus. Mit Montagezubehör und -anleitung für blasenfreies Aufbringen.

**Satzinhalt:**  
• Aufkleber-Set für: Radabdeckung, Kraftstoffbehälter, Koffer, Topcase, Alufelgen (K50) + Speichenfelgen Felgenbettdekor  
• Montagezubehör: Raket, Applikationsflüssigkeit, Reinigungstuch  
• Montageanleitung

1 Dekor-Aufkleber-Set GS



1 Aufkleber-Set GS



2 Aufkleber-Set GS Adventure





**FUSSRASTENHALTER, HINTEN,  
SCHWARZ**

**Erhältlich für:**

- R 1200 GS
- R 1200 GS Adventure

**KÜHLERBLENDEN »STYLE« SCHWARZ**

**Erhältlich für:**

- R 1200 GS

Die Kühlerblenden Style aus Edelstahl sind mit ihrer schwarzen Beschichtung nicht nur reinigungsmittelbeständig, sie bleiben auch bei direkter Sonneneinstrahlung farbecht. Zusammen mit weiterem Sonderzubehör in Schwarz unterstreichen die Kühlerblenden den dynamischen Charakter der Maschine.

**VERLÄNGERUNG  
VORDERRADABDECKUNG**

**Erhältlich für:**

- R 1200 GS
- Lediglich verfügbar für Typenschlüssel  
0A51, 0A61

Die größere Vorderradabdeckung betont die Enduro-Eigenschaften der BMW R 1200 GS und bietet gleichzeitig mehr Spritzschutz.



**LED-BLINKER**

**Erhältlich für:**

- R 1200 R
- R 1200 RS
- R 1200 GS
- R 1200 GS Adventure

Glänzender Auftritt: Die formschönen LED-Blinker mit weißem Blinkerglas überzeugen durch ihr schlankes Design und moderne Lichttechnologie. Sie sprechen deutlich schneller an als Glühlampen und sind nahezu verschleißfrei. Daraus ergibt sich im Straßenverkehr ein klares Sicherheitsplus. Das Set umfasst zwei LED-Blinkerleuchten zur Nachrüstung.

Länderausführung beachten.  
Einbau und/oder Freischaltung in einer Fachwerkstatt,  
am besten bei Ihrem BMW Motorrad Händler.



**MOTORSPOILER**

**Erhältlich für:**

- R 1200 R
- R 1200 RS



**CHROMTEILE**

**Erhältlich für:**

- R 1200 RT

Sie haben die Wahl: mit den hochwertigen und formschönen Chromteilen die beliebig kombinierbar sind, verleihen Sie Ihrer BMW R 1200 RT einen unverwechselbaren und edlen Look.

**2 - 4**

Einbau und/oder Freischaltung in einer Fachwerkstatt, am besten bei Ihrem BMW Motorrad Händler.

**1 Endschalldämpfer verchromt**



**2 Kofferleiste verchromt**



**3 Tourentopcase-  
deckelblende  
verchromt**





# ERGONOMIE & KOMFORT

## WINDSCHILDE UND WINDABWEISER

**1 Erhältlich für:**  
• R 1200 GS Adventure

Der hohe, getönte Windschild unterstreicht den sportlichen Charakter der Maschine. Die kratzfeste Beschichtung sorgt für langfristige Beständigkeit.

**2 & 5 & 6 Erhältlich für:**  
• R 1200 R

Der kratzfest beschichtete Windschild ist höher und breiter als der Windschild Sport und verbessert den Wind- und Wetterschutz für den Fahrer spürbar.

**3 & 4 Erhältlich für:**  
• R 1200 GS  
Lediglich verfügbar für Typschlüssel A051, A061

Der Windschild Rallye wurde speziell für den Offroadeinsatz entwickelt. Es ist klein genug für den freien Blick ins Gelände und bietet dennoch Schutz und ausreichend Bewegungsfreiheit beim Fahren im Stehen. Die endurospezifische Optik unterstreicht das Offroad-Potenzial der Maschine.

**7 Erhältlich für:**  
• R 1200 GS  
• R 1200 GS Adventure

Der getönte Windschild Sport entlastet den Oberkörper spürbar vor Winddruck und setzt einen sportlichen Akzent.

**8 & 9 Erhältlich für:**  
• R 1200 RT  
**Windschild, getönt (ohne Abbildung) erhältlich für:**  
• R 1200 RS

Der Windschild Sport in Klarglasoptik ist kratzfest beschichtet und entlastet den Oberkörper spürbar vor Winddruck.

Der getönte Windschild unterstreicht die sportive Optik des Motorrads und sorgt mit seiner kratzfesten Beschichtung dauerhaft für Transparenz.

Der komfortable Windschild bietet maximalen Wind- und Wetterschutz für Fahrer und Beifahrer.

Der Windschild ist mit 681 mm kürzer als der Serienwindschild und verleiht der Maschine eine sportliche Optik.

**1 & 7**  
Länderausführung beachten.  
Einbau und/oder Freischaltung in einer Fachwerkstatt, am besten bei Ihrem BMW Motorrad Händler.

4 Windschild Rallye, getönt



5 Windschild Sport, getönt



6 Windschild Sport



7 Windschild, getönt



8 Windschild Komfort



9 Windschild kurz



1 Windschild hoch, getönt



2 Windschild hoch



3 Windschild Rallye





FAHRERSITZE R 1200 GS / R 1200 GS ADVENTURE

**1 Erhältlich für:**  
• R 1200 GS

**2 - 5 & 8 Erhältlich für:**  
• R 1200 GS  
• R 1200 GS Adventure

**6 & 7 Erhältlich für:**  
• R 1200 GS  
Lediglich verfügbar für Typschlüssel  
0A51, 0A61

**9 Erhältlich für:**  
• R 1200 GS Adventure

**Fahrersitz, blau/schwarz  
(ohne Abbildung) erhältlich für:**  
• R 1200 GS Adventure

Nur in Verbindung mit passendem Sozialsitz- bzw. Fahrersitz. Ausser bei Fahrersitz (Serie), Fahrersitz Exclusive hoch, Fahrersitz Komfort hoch und niedrig

1 Fahrersitz (Serie)



2 Fahrersitz Exclusive, hoch



3 Fahrersitz Exclusive, niedrig



4 Fahrersitz Exclusive



5 Fahrersitz, hoch



6 Fahrersitz Komfort, hoch



7 Fahrersitz Komfort, niedrig



8 Fahrersitz, niedrig



9 Fahrersitz, olivgrau/schwarz



FAHRERSITZE R 1200 GS / R 1200 GS ADVENTURE

**1 - 3 Erhältlich für:**  
• R 1200 RT

**4 - 7 Erhältlich für:**  
• R 1200 R  
• R 1200 RS

**Fahrersitz hoch & Fahrersitz & Fahrersitz  
niedrig, schwarz optional mit Sitzheizung  
(ohne Abbildung) erhältlich für:**  
• R 1200 RT

Der um 20 mm höhere Fahrersitz in Schwarz bietet besonders groß gewachsenen Fahrern ein spürbares Plus an Sitzkomfort.

Der um 20 mm niedrigere Fahrersitz in Schwarz erleichtert das Auf- und Absteigen und verbessert die Bodenerreichbarkeit.

Der in klassischem Schwarz gehaltene Fahrersitz ist verstellbar und weist die gleiche Sitzhöhe auf wie der Seriensitz.

Fahrersitze und Sozialsitz sind auch mit Sitzheizung verfügbar.

1 Fahrersitz hoch, schwarz



2 Fahrersitz niedrig, schwarz



3 Fahrersitz schwarz



4 Fahrersitz hoch, schwarz



5 Fahrersitz niedrig, schwarz



6 Fahrersitz Sport, schwarz



7 Fahrersitz, schwarz



SOZIUSSITZE

**Erhältlich für:**

- R 1200 GS
- R 1200 GS Adventure

Der Soziussitz Exclusive bietet dank weicher, aber formstabiler Softtouch-Einlage ein spürbares Plus an Sitzkomfort und lädt den Beifahrer zum Aufsteigen ein. Der Sitz ist auch in einer schmalen Ausführung lieferbar.

Der Soziussitz Komfort bietet dank zusätzlicher Softtouch-Schaumlage ein spürbares Plus an Sitzkomfort und damit noch mehr unbeschwerte Kilometer für den Beifahrer. Der weiche, strukturierte Bezug mit Ziernähten und das exklusive Design sorgen für einen hochwertigen Look.

Nur in Verbindung mit passendem Sozios- bzw. Fahrersitz.

1 Soziussitz Exclusive



2 Soziussitz Komfort



RALLYE-SITZBANK GEPÄCKPLATTE

**Erhältlich für:**

- R 1200 GS
- R 1200 GS Adventure

Die schmale und härter gepolsterte Rallye-Sitzbank ist für den Offroad-Einsatz maßgeschneidert und bietet dem Fahrer maximale Bewegungsfreiheit im Gelände. Dabei bleibt noch Platz für den Sozios. Auf der kleinen Gepäckplatte mit GS-Schriftzug können Gegenstände nah am Fahrzeugschwerpunkt befestigt werden.

1

Nicht in Verbindung mit Gepäckplatte.

1 Rallye-Sitzbank hoch mit Gepäckplatte



2 Rallye-Sitzbank niedrig mit Gepäckplatte



FUSSRASTEN UND FUSSHEBEL

**1 - 3 Erhältlich für:**

- R 1200 GS
- R 1200 GS Adventure

Die gefederte Fahrerfußraste mit Trittplatten aus Kunststoff ist in drei Positionen einstellbar und bieten on- wie offroad ein Höchstmaß an Komfort und Trittsicherheit. Das bedeutet besonders im Gelände zusätzlichen Halt und eine noch bessere Kontrolle der Maschine beim Fahren im Stehen.

Die breitere und längere Enduro-Fußraste bietet mehr Halt und ermöglicht eine bessere Fahrzeugkontrolle im Gelände.

Einbau und/oder Freischaltung in einer Fachwerkstatt, am besten bei Ihrem BMW Motorrad Händler.

1 Fahrerfußraste einstellbar, schwarz



2 Fahrerfußraste einstellbar



3 Fußraste Enduro



FUSSBREMSHEBEL EINSTELLBAR

**Erhältlich für:**

- R 1200 R
- R 1200 RS

Der höhenverstellbare Fußbremshebel verfügt über ein breiteres Trittstück und einen patentierten Klappmechanismus. Passend eingestellt lässt sich die Fußbremse besonders beim Offroad-Fahren im Stehen noch besser bedienen und dosieren. Die Höhenverstellung ist ohne Werkzeug möglich.



HAUPTSTÄNDER

**Erhältlich für:**

- R 1200 R
- R 1200 RT
- R 1200 RS

Der stabile Hauptständer sorgt für einen sicheren Stand der Maschine auch in Hanglagen und bietet Vorteile etwa beim Tanken, bei der Montage von Koffern und Topcase oder bei der Reifendruckkontrolle. Außerdem benötigt die aufrecht geparkte Maschine weniger Raum.





**SCHALTASSISTENT PRO**

**Erhältlich für:**

- R 1200 R
- R 1200 RT
- R 1200 RS
- R 1200 GS
- R 1200 GS Adventure

Der Schaltassistent Pro erlaubt in fast allen Last- und Drehzahlbereichen ein Hoch- und Herunterschalten ohne Kupplungs- und Gasbetätigung. Damit sorgt der Assistent für spürbar reduzierte Schaltzeiten, eine Entlastung der Kupplungshand und damit für mehr Komfort und Dynamik.



**NACHRÜST-SET TEMPOREGELUNG (OHNE ABBILDUNG)**

**Erhältlich für:**

- R 1200 R
- R 1200 RT
- R 1200 RS
- R 1200 GS
- R 1200 GS Adventure

Die elektronische Temporegelung ist ab 30 km/h aktivierbar und hält die Fahrgeschwindigkeit konstant. Damit lassen sich vor allem längere Autobahnetappen entspannt genießen. Die Funktion wird beim Abbremsen deaktiviert; nach Betätigung der Resume

Einbau und/oder Freischaltung in einer Fachwerkstatt, am besten bei Ihrem BMW Motorrad Händler.

**NACHRÜST-SET FAHRMODI PRO (OHNE ABBILDUNG)**

**Erhältlich für:**

- R 1200 R
- R 1200 RT
- R 1200 RS
- R 1200 GS
- R 1200 GS Adventure

Über einen Freischaltcode können die Fahrmodi Pro rückwirkend nachgerüstet werden. Fahrer älterer Maschinen müssen daher nicht auf moderne Sicherheits-Features verzichten. Je nach Baujahr ist eine Nachrüstung mit den Fahrmodi Pro, Pro mit DTC oder Pro mit ABS Pro, DTC und HSC möglich.

Einbau und/oder Freischaltung in einer Fachwerkstatt, am besten bei Ihrem BMW Motorrad Händler.

**NACHRÜST-SET HILL START CONTROL (OHNE ABBILDUNG)**

**Erhältlich für:**

- R 1200 R
- R 1200 RT
- R 1200 RS
- R 1200 GS
- R 1200 GS Adventure

Der Anfahrassistent Hill Start Control (HSC) kann rückwirkend über einen Freischaltcode nachgerüstet werden. Daher muss der Fahrer nicht auf das komfortable Assistenzsystem verzichten. HSC erleichtert das Anhalten und Anfahren in Steigungen und bietet besonders bei voll beladener Maschine wertvolle Unterstützung.

Einbau und/oder Freischaltung in einer Fachwerkstatt, am besten bei Ihrem BMW Motorrad Händler.

**HEIZGRIFFE UND SCHALTER (OHNE ABBILDUNG)**

**Erhältlich für:**

- R 1200 R
- R 1200 RT
- R 1200 RS
- R 1200 GS
- R 1200 GS Adventure

Komfort trifft Sicherheit. Mit dem praktischen Heizgriff bleiben die Hände auch an kalten Tagen immer angenehm warm und sind gleichzeitig reaktionsbereiter. Die vom Bordcomputer gesteuerte Griffheizung erfasst über Sensoren kontinuierlich die Außentemperatur und passt die Wärmeabgabe an.

Einbau und/oder Freischaltung in einer Fachwerkstatt, am besten bei Ihrem BMW Motorrad Händler.

# NAVIGATION & KOMMUNIKATION

**BMW MOTORRAD NAVIGATOR VI (INKL. 4-BUTTON-MOUNT-CRADLE)**

**Erhältlich für:**

- R 1200 R
- R 1200 RT
- R 1200 RS
- R 1200 GS
- R 1200 GS Adventure

Mit dem multifunktionalen Navigator VI wird die Routenplanung zum Kinderspiel. Das System mit 16 GB Flash-Speicher und fünf Zoll großem Touchscreen weist stets den rechten Weg, wobei sich das wasserdichte Display selbst bei direkter Sonneneinstrahlung hervorragend ablesen lässt. Der hochauflösende Screen liefert alle wesentlichen Informationen und sorgt in jeder Situation für den nötigen Überblick. Zahlreiche Zusatzfunktionen machen Planung und Tour zum spannenden Erlebnis. So lassen sich Routen nach persönlichen Vorlieben erstellen, um Fahrten auf kurvenreichen und verkehrsarmen Nebenstrecken zu genießen. Auf unbekanntem Terrain bietet sich die Option "Rundtour" an, die am Ende zuverlässig an den Startpunkt zurückführt. Die Bluetooth-Anbindung an das BMW Motorrad Kommunikationssystem und die optionale Smartphone Link App ermöglichen auch unterwegs Multimedia pur: Navigationsansagen, Telefonate und Musikstreaming sowie der Abruf von Wettervorhersagen oder Stauinformationen sind damit kein Problem. Die Bedienung erfolgt über das stabile Mount-Cradle, wobei sich die vier Tasten auch mit Handschuhen zielsicher ansteuern lassen. Wer sich für die vorinstallierten Kartendaten entschieden hat, ist dank des lebenslangen, kostenlosen Karten-Updates immer auf dem aktuellen Stand.

**1**  
Auch als Sonderausstattung verfügbar, SA-Nr. 272

**2**  
Länderausführung beachten. Nur in Verbindung mit SA Navigationsvorbereitung.

**1 Nachrüst-Set Vorbereitung für Navigationsgerät**



**2 BMW Motorrad Navigator VI**



**NACHRÜST-SET AUDIOSYSTEM (OHNE ABBILDUNG)**

**Erhältlich für:**

- R 1200 RT

Das Audiosystem mit Radiofunktion verfügt über Schnittstellen für MP3-Player, iPod und USB-Stick. Die Bedienung erfolgt über den Multi-Controller am Lenker oder das Radiobedienteil, die Anzeige des Senders, des laufenden Musiktitels oder der gewählten Lautstärke erscheint auf dem Info-Bildschirm.

Länderausführung beachten.

# SICHERHEIT

## ENDURO-ALUMINIUM-MOTORSCHUTZ



- Erhältlich für:**
- R 1200 GS
  - R 1200 GS Adventure

Der robuste Enduro-Motorschutz aus Aluminium schützt besonders im Geländeeinsatz effektiv vor Steinschlag und Beschädigungen.

Einbau und/oder Freischaltung in einer Fachwerkstatt, am besten bei Ihrem BMW Motorrad Händler.

## ENDURO-ALUMINIUM-MOTORSCHUTZ SCHWARZ



- Erhältlich für:**
- R 1200 GS
  - R 1200 GS Adventure

Der speziell für den Geländeeinsatz konstruierte robuste Enduro-Aluminium-Motorschutz schützt effektiv vor Beschädigungen am unteren Motorbereich.

Einbau und/oder Freischaltung in einer Fachwerkstatt, am besten bei Ihrem BMW Motorrad Händler.

## MOTORSCHUTZBÜGEL



- Erhältlich für:**
- R 1200 R
  - R 1200 RS
  - R 1200 GS
  - R 1200 GS Adventure

Der robuste Motorschutzbügel aus poliertem Edelstahl schützt den Bereich des rechten Zylinders zuverlässig vor Beschädigung, ohne die Schräglagenfreiheit einzuschränken. Die stabile Rohrkonstruktion verkraftet selbst derbe Schläge und kann kapitale Sturzschäden verhindern.

## ZYLINDERKOPFHAUBENSCHUTZ



- Erhältlich für:**
- R 1200 R
  - R 1200 RT
  - R 1200 RS
  - R 1200 GS
  - R 1200 GS Adventure

Der Zylinderkopfhaubenschutz aus Edelstahl bietet umfassenden Schutz der Zylinderkopfhaube vor Kratzern oder Steinschlägen. Er wurde perfekt auf das Fahrzeug abgestimmt, ist mit einem großflächigen Gummipuffer ausgestattet und unterstreicht optimal Design und Linie des Boxermotors.

## SICHERHEITSSCHRAUBE FÜR ÖLEINFÜLLSTUTZEN



- Erhältlich für:**
- R 1200 R
  - R 1200 RT
  - R 1200 RS
  - R 1200 GS
  - R 1200 GS Adventure

Die Sicherheitsschraube für den Öleinfüllstutzen schützt vor Diebstahl und fremden Substanzen im Öl. Zudem verleiht sie eine individuelle Optik.

**Sicherheitsschraube für Öleinfüllstutzen schwarz (ohne Abbildung, NEU)**

## HANDSCHUTZ



- Erhältlich für:**
- R 1200 GS

Der Handschutz aus schlagfestem Kunststoff schützt die Hände vor Wind und Wetter sowie abseits der Straße vor Ästen und Steinschlag.

Auch als Sonderausstattung erhältlich.


## SCHUTZGLAS FÜR 6,5-ZOLL-TFT-DISPLAY



- Erhältlich für:**
- R 1200 GS
  - R 1200 GS Adventure
- Nicht verfügbar für Typenschlüssel OA01, OA11

Das Schutzglas bewahrt das 6,5 Zoll große TFT-Display zuverlässig vor Verschmutzung, Steinschlag und Beschädigung. Das gehärtete Glas besitzt eine entspiegelte und antireflektierende Oberfläche, sodass sich das TFT-Display bestens ablesen lässt. Mit BMW Motorrad Schriftzug.

## KÜHLERSCHUTZGITTER



- Erhältlich für:**
- R 1200 GS
  - R 1200 GS Adventure

Ein absolutes Muss für alle Offroad-Fahrer: Das Schutzgitter aus schlagfestem Kunststoff schützt den Kühler im Gelände effektiv vor Schäden durch Steinschlag oder Buschwerk. Das sinnvolle Extra für die linke Seite lässt sich spielend leicht montieren und verstärkt zudem die robuste Enduro-Optik der Maschine.

## RAHMENSCHUTZ



- Erhältlich für:**
- R 1200 GS
  - R 1200 GS Adventure
- Nicht verfügbar für Typenschlüssel OA01, OA11

Der Rahmenschutz aus schwarzem Kunststoff schützt vor Kratzern und verhindert Scheuerstellen durch Motorradstiefel im harten Offroadeinsatz. Das Set umfasst den Rahmenschutz für die linke und rechte Seite sowie sechs Spannbänder. Die Montage ist in wenigen Schritten schnell durchgeführt.

## LED-ZUSATZSCHEINWERFER



- Erhältlich für:**
- R 1200 GS
  - R 1200 GS Adventure
- Nicht verfügbar für Typenschlüssel OA01, OA11

Die leistungsstarken LED-Zusatzscheinwerfer sorgen bei schlechten Sichtverhältnissen dank erweiterter Ausleuchtung für den notwendigen Durchblick.

Einbau und/oder Freischaltung in einer Fachwerkstatt, am besten bei Ihrem BMW Motorrad Händler. Die Zusatzscheinwerfer sind als Nebelscheinwerfer zugelassen und dürfen nur bei schlechten Witterungsverhältnissen eingesetzt werden. Die länderspezifische Straßenverkehrsordnung ist einzuhalten. K09: Nur in Verbindung mit der SA Sitzheizung.

## LED-ZUSATZSCHEINWERFER FÜR R 1200 GS



- Erhältlich für:**
- R 1200 GS

Die leistungsstarken LED-Zusatzscheinwerfer im kompakten Aluminiumgehäuse garantieren auch bei Nebel, Regen oder Schneefall ein besseres Sehen und Gesehenwerden. Zugleich sorgen sie mit weißer, tageslichtähnlicher Lichtfarbe für eine differenzierte Ausleuchtung der Straße. Die LED-Technologie gewährleistet einen nahezu verschleißfreien Betrieb.

## SCHEINWERFERSCHUTZ



- Erhältlich für:**
- R 1200 GS
  - R 1200 GS Adventure
- Nicht verfügbar für Typenschlüssel OA01, OA11

Der Scheinwerferschutz für den Geländeeinsatz schützt den Scheinwerfer abseits öffentlicher Straßen vor Schäden durch Steinschlag.

Einbau und/oder Freischaltung in einer Fachwerkstatt, am besten bei Ihrem BMW Motorrad Händler.



## 434 VORGÄNGERMODELLE R-BAUREIHE WASSERGEKÜHLT SICHERHEIT / WARTUNG & TECHNIK

### ZUBEHÖR-SET SPRITZ- UND STEINSCHLAGSCHUTZ

#### Erhältlich für:

- R 1200 GS
- Lediglich verfügbar für Typenschlüssel  
0A51, 0A61

Das Zubehör-Set umfasst einen Kühlerschutz sowie Schutzkappen für den Rahmen. Die robusten Schutzgitter aus schlagfestem Kunststoff schützen den Kühler vor allem im Gelände vor Schäden durch Steinschlag oder Buschwerk, die Schutzkappen bewahren den hinteren Rahmenbereich vor Schäden und fungieren als Spritzschutz bei Regen oder Schlammfahrten.



### NACHRÜST-SET DIEBSTAHLOWARNANLAGE (OHNE ABBILDUNG)

#### Erhältlich für:

- R 1200 R
- R 1200 RT
- R 1200 RS
- R 1200 GS
- R 1200 GS Adventure

Nicht verfügbar für Typenschlüssel 0A01, 0A11

Starker Schutz vor Diebstahl: Die Diebstahlwarnanlage reagiert auf Lageveränderungen und Erschütterungen mit einem deutlich hörbaren Signal und blinkender Warnblinkanlage. Dank der akustischen und optischen Warnung werden Passanten schnell aufmerksam. Die Aktivierung der Alarmanlage erfolgt automatisch beim Ausschalten der Zündung.

Länderausführung beachten.  
Einbau und/oder Freischaltung in einer Fachwerkstatt,  
am besten bei Ihrem BMW Motorrad Händler.

### FREISCHALTCODE FÜR DTC (OHNE ABBILDUNG)

#### Erhältlich für:

- R 1200 R
- R 1200 RT
- R 1200 RS
- R 1200 GS
- R 1200 GS Adventure

Die Traktionskontrolle DTC (Dynamic Traction Control) sorgt für mehr Fahrstabilität und regelt den Radschlupf auch in Abhängigkeit der Schräglage, um ein Durchdrehen des Hinterrads zu vermeiden. Je nach Fahrmodus lässt DTC mehr oder weniger Schlupf zu und gewährleistet auf unterschiedlichen Strecken höchste Sicherheit und maximale Fahrdynamik.

Einbau und/oder Freischaltung in einer Fachwerkstatt,  
am besten bei Ihrem BMW Motorrad Händler.

### NACHRÜST-SET ABS PRO (OHNE ABBILDUNG)

#### Erhältlich für:

- R 1200 R
- R 1200 RS
- R 1200 GS
- R 1200 GS Adventure

Das BMW Motorrad ABS Pro ist in allen Fahrmodi verfügbar und passt die ABS-Regelung auch dem Schräglagenwinkel des Motorrads an. Das System ist perfekt auf den gewählten Fahrmodus abgestimmt und sorgt auch in der Kurve für optimale Bremsperformance. Das Motorrad stellt sich nicht auf und bleibt auf Kurs.

Einbau und/oder Freischaltung in einer Fachwerkstatt,  
am besten bei Ihrem BMW Motorrad Händler.

### NACHRÜST-SET RDC (OHNE ABBILDUNG)

#### Erhältlich für:

- R 1200 R
- R 1200 RT
- R 1200 RS
- R 1200 GS
- R 1200 GS Adventure

Das erweiterte RDC mit Gradientenüberwachung von BMW Motorrad informiert den Fahrer verlässlich über den aktuellen Reifendruck. Mit aktiver Warnfunktion bei gravierendem Druckverlust. Auch als Sonderausstattung erhältlich.

Einbau und/oder Freischaltung in einer Fachwerkstatt,  
am besten bei Ihrem BMW Motorrad Händler.

### NACHRÜST-SET TAGFAHRLICHT (OHNE ABBILDUNG)

#### Erhältlich für:

- R 1200 R
- R 1200 RT
- R 1200 RS
- R 1200 GS
- R 1200 GS Adventure

Einbau und/oder Freischaltung in einer Fachwerkstatt,  
am besten bei Ihrem BMW Motorrad Händler.

### NACHRÜST-SET ASC (AUTOMATIC STABILITY CONTROL), ABSCHALTBAR (OHNE ABBILDUNG)

#### Erhältlich für:

- R 1200 R
- R 1200 RT
- R 1200 RS
- R 1200 GS
- R 1200 GS Adventure

Einbau und/oder Freischaltung in einer Fachwerkstatt,  
am besten bei Ihrem BMW Motorrad Händler.

## WARTUNG & TECHNIK


### STECKDOSE

#### Erhältlich für:

- R 1200 R
- R 1200 RT
- R 1200 RS
- R 1200 GS
- R 1200 GS Adventure

Über die 12-V-Steckdose lassen sich elektronische Geräte an das Bordnetz des Fahrzeugs anschließen. Ein Beispiel dafür ist das BMW USB-Ladegerät, an dem unter anderem Mobiltelefone und MP3-Player mit entsprechender Schnittstelle auch während der Fahrt aufgeladen und betrieben werden können.

Einbau und/oder Freischaltung in einer Fachwerkstatt,  
am besten bei Ihrem BMW Motorrad Händler.



Original BMW Motorrad Zubehör erhalten Sie bei Ihrem  
BMW Motorrad Vertragshändler.



# R-BAUREIHE LUFTGEKÜHLT

HP PARTS	438	NAVIGATION & KOMMUNIKATION	459
STAUARAUM	441	SICHERHEIT	460
DESIGN	450	WARTUNG & TECHNIK	463
ERGONOMIE & KOMFORT	454		

#### Fahrzeuggebundenes Zubehör für:

- R 1200 R  
Typschlüssel 0378, 0398, 0400, 0490
- R 1200 RT  
Typschlüssel 0368, 0388, 0430, 0440
- R 1200 S  
Typschlüssel 0366, 0396
- R 1200 ST  
Typschlüssel 0328, 0338
- R 1200 GS  
Typschlüssel 0307, 0317, 0303, 0313, 0450, 0460
- R 1200 GS Adventure  
Typschlüssel 0382, 0397, 0380, 0390, 0470, 0480





# HP PARTS

## HP SPORTSCHALLDÄMPFER

### 1 Erhältlich für:

- R 1200 R
- Lediglich verfügbar für Typenschlüssel 0400, 0490

### 2 Erhältlich für:

- R 1200 RT
- R 1200 ST

### 3 Erhältlich für:

- R 1200 S

### 4 Erhältlich für:

- R 1200 GS
  - R 1200 GS Adventure
- Lediglich verfügbar für Typenschlüssel 0450, 0460, 0470, 0480

### Sport Nachschalldämpfer (ohne Abbildung) erhältlich für:

- R 1200 R
- Lediglich verfügbar für Typenschlüssel 0378, 0398

### Sport Nachschalldämpfer (ohne Abbildung) erhältlich für:

- R 1200 GS
  - R 1200 GS Adventure
- Nicht verfügbar für Typenschlüssel 0450, 0460, 0470, 0480

Der komplett aus Titan gefertigte Slip-on-Schalldämpfer zeichnet sich durch kernigen Sound und geringes Gewicht aus.

1 HP Sportschalldämpfer



2 HP Sportschalldämpfer



3 HP Sportschalldämpfer



4 HP Sportschalldämpfer



## HP CARBON ZYLINDERKOPFHAUBEN

### Erhältlich für:

- R 1200 R
  - R 1200 RT
  - R 1200 S
  - R 1200 ST
  - R 1200 GS
  - R 1200 GS Adventure
- Nicht verfügbar für Typenschlüssel 0430, 0440, 0450, 0460, 0470, 0480

Die HP Carbon Zylinderkopfhauben dienen nicht nur der optischen Aufwertung hinsichtlich Material und Ausführung, sondern tragen auch zur Gewichtsreduzierung bei.

Nicht in Verbindung mit Aluminium-Zylinderkopfschutz oder Kunststoff-Zylinderkopfschutz möglich. Einbau und/oder Freischaltung in einer Fachwerkstatt, am besten bei Ihrem BMW Motorrad Händler.



## HP HANDEBEL GEFRÄST

### Erhältlich für:

- R 1200 R
- R 1200 RT
- R 1200 RS
- R 1200 GS
- R 1200 GS Adventure

Der ergonomisch optimierte HP Handhebel gefräst ist aus farblos eloxiertem Aluminium gefertigt und hebt die Sportlichkeit der Maschine eindrucksvoll hervor. Er ist aus einer hochfesten Aluminiumlegierung gefräst, die absolut korrosionsresistent ist und sich farblich optimal in das sportliche Design des Bikes integriert.

Einbau und/oder Freischaltung in einer Fachwerkstatt, am besten bei Ihrem BMW Motorrad Händler.



## HP CARBON RIEMENABDECKUNG

### Erhältlich für:

- R 1200 RT
- R 1200 S
- R 1200 ST
- R 1200 GS
- R 1200 GS Adventure

Die hochwertige HP Carbon Riemenabdeckung verleiht dem Motor in der Frontansicht eine edle Optik mit dezentem Hightech-Anspruch. Die exklusive CFK-Abdeckung ist mit einer UV-beständigen Hochglanzlackierung versiegelt und trägt in der Mitte das BMW Emblem.

Einbau und/oder Freischaltung in einer Fachwerkstatt, am besten bei Ihrem BMW Motorrad Händler.



## HP SCHMIEDERÄDER

### Erhältlich für:

- R 1200 R
- R 1200 S

Die speziell auf Leichtbau gerichtete Entwicklung der HP Schmiederäder ermöglicht eine Gewichtsersparnis von ca. 1,1 kg/Satz gegenüber den Serienrädern. Die Reduzierung der ungefederten und rotierenden Massen führt zu einer Verbesserung des Handlings und des Federungskomforts.

Einbau und/oder Freischaltung in einer Fachwerkstatt, am besten bei Ihrem BMW Motorrad Händler.



**HP INSTRUMENTENKOMBINATION**

**Erhältlich für:**

- R 1200 S

Die wetterfeste HP Instrumentenkombination vereint die BMW-typischen Anzeigen mit einer Vielzahl von rennsportrelevanten Zusatzfunktionen und ist somit ein echtes Highlight für alle Rennsport-Enthusiasten.

Einbau und/oder Freischaltung in einer Fachwerkstatt, am besten bei Ihrem BMW Motorrad Händler.



**HP CARBON HITZESCHUTZBLENDE (OHNE ABBILDUNG)**

**Erhältlich für:**

- R 1200 GS
- R 1200 GS Adventure

Lediglich verfügbar für Typenschlüssel 0450, 0460, 0470, 0480


Die HP Carbon Hitzeschutzblende am Übergang vom Schalldämpfer zum Abgaskrümmen ersetzt die Aluminium-Serienblende und ist passend für Serienschalldämpfer sowie für HP Sportschalldämpfer.

**HP LABEL**

**Erhältlich für:**

- R 1200 R
- R 1200 RT
- R 1200 S
- R 1200 ST
- R 1200 GS

Mit dem selbstklebenden HP Label lassen sich die HP Carbonteile auf Wunsch weiter individualisieren. Der silberfarbene Schriftzug auf schwarzem Hintergrund ist 22x9 mm groß.



**STAU RAUM**

**ALUMINIUM-KOFFER**

**Erhältlich für:**

- R 1200 GS Adventure

Die perfekte Lösung für Tourenfans, die höchste Ansprüche an sich und ihr Material stellen: Der Aluminium-Koffer bietet einen Stauraum von 44 Litern. Der Aluminium-Koffer zur rechtsseitigen Montage bietet einen Stauraum von 36 Litern. Die robuste Transportausrüstung ist staub- und wasserdicht. Viele praktische Details überzeugen auch unter Extrembedingungen.

Nicht in Verbindung mit LED-Blinker hinten mit kurzem Fuß TNR 8 522 499 ggf. LED-Blinker mit langem Fuß TNR 8 522 500 verbauen. Informationen zu individuellen Einschränkungen in Fahrgeschwindigkeit und Zuladung entnehmen Sie der Bedienungsanleitung.



**GEPÄCKRAUM-TRENNNETZ FÜR ALUMINIUM-KOFFER**



**Erhältlich für:**

- R 1200 GS Adventure

Das Gepäcknetz für Aluminiumkoffer und -Topcase schafft Ordnung und erleichtert den Zugriff auf häufig benötigte Gegenstände. Das hochflexible Netz wird an der Deckelinnenseite eingehängt und sorgt dafür, dass nach dem Öffnen des Koffers Gepäckstücke wie Regenjacke, Faltrucksack, Kulturbeutel oder Sneakers stets griffbereit zur Verfügung stehen.

**ALUMINIUM-TOPCASE**



**Erhältlich für:**

- R 1200 GS Adventure

Das wasserdichte Topcase verfügt über ein Volumen von 32l und zusätzlich über Verzurrösen für weiteres Gepäck. Zusammen mit dem optional erhältlichen Rückenpolster bietet es zu dem mehr Komfort für den Sozius.

Informationen zu individuellen Einschränkungen in Fahrgeschwindigkeit und Zuladung entnehmen Sie der Bedienungsanleitung.



**TOPCASEHALTER FÜR ALUMINIUM-TOPCASE**

**Erhältlich für:**

- R 1200 GS Adventure



**RÜCKENPOLSTER FÜR ALUMINIUM-TOPCASE**

**Erhältlich für:**

- R 1200 GS Adventure

Informationen zu individuellen Einschränkungen in Fahrgeschwindigkeit und Zuladung entnehmen Sie der Bedienungsanleitung.



**INNENTASCHE FÜR ALUMINIUM-KOFFER UND ALUMINIUM TOPCASE**

**Erhältlich für:**

- R 1200 GS
- R 1200 GS Adventure

Nicht verfügbar für Typschlüssel 0307, 0317, 0303, 0313

Die permanent wasserdichten Innentaschen können dank der hochwertigen Verarbeitung und der robusten Konstruktion in und auf den Aluminium-Koffern und -Topcase verwendet werden.



**TRAGEGRIF FÜR ALUMINIUM-KOFFER/-TOPCASE**

**Erhältlich für:**

- R 1200 GS Adventure

Bequem und funktionell: Die praktischen Tragegriffe für Aluminium-Koffer und Aluminium-Topcase erleichtern den Transport des Gepäcks von und zur Maschine. Bei montierten Koffern können an den Bügelgriffen außerdem weitere Gepäckstücke befestigt werden.



**VARIOKOFFER**

**Erhältlich für:**

- R 1200 GS

Die Variokoffer sind mit einem patentierten Verstellmechanismus ausgestattet, der es erlaubt, das Volumen von insgesamt 68 Litern (29l links, 39l rechts) pro Koffer um 9 Liter auf 50 Liter (20l links, 30l rechts) zu reduzieren. Die dadurch um 120 mm verringerte Breite zahlt sich insbesondere im Stadtverkehr aus.



**KOFFERHALTER FÜR VARIOKOFFER**

**Erhältlich für:**

- R 1200 GS

Der Kofferhalter für die Befestigung der Variokoffer besticht durch eine sehr gut ins Fahrzeug integrierte Optik. Zudem wird aufgrund der hochwertigen Ausführung des in Silber lackierten Kofferhalters auch bei abgenommenen Koffern das Fahrzeugdesign in keiner Weise beeinträchtigt.



**VARIO-TOPCASE**

**Erhältlich für:**

- R 1200 GS

Das Topcase ist wie auch die Koffer mit einem patentierten Verstellmechanismus ausgestattet, der es erlaubt, das Volumen von 25l auf 35l zu erhöhen. Das Variotopcase kann außerdem auch anstelle des Soziussitzes (für eine bessere Gewichtsverteilung näher am Schwerpunkt) befestigt werden. Die Gepäckbrücke wird dabei entfernt. Zusätzlich wird hier ein Einbausatz für die versetzte Montage des Topcase benötigt.



**RÜCKENPOLSTER FÜR VARIO-TOPCASE**

**Erhältlich für:**

- R 1200 GS



**BEFESTIGUNG FÜR TOPCASE STATT  
SOZIUSITZ UND TOPCASEHALTER**

**Erhältlich für:**  
• R 1200 GS



**INNENTASCHE FÜR VARIOKOFFER UND VARIO-TOPCASE**

**Erhältlich für:**  
• R 1200 GS

Die praktische Innentasche mit abnehmbarem Tragegurt ist wasserdicht und stellt sicher, dass der Inhalt gut geschützt bleibt. Das Volumen ist passend zum Variokoffer verstellbar.

**1 Innentasche für Variokoffer, links**



**2 Innentasche für Variokoffer, rechts  
und Variotopcase**



**GEPÄCKSYSTEM ATACAMA**

**1 - 2 Erhältlich für:**  
• R 1200 R  
• R 1200 RT  
• R 1200 GS  
• R 1200 GS Adventure

Die Gepäckrolle Atacama aus einem robusten Materialmix überzeugt mit cleveren Details und einem Stauvolumen von 40 Litern. Neben der wasserdichten Innentasche bieten diverse Staufächer zusätzlich Platz. Das vielseitige Befestigungskonzept, drei Tragegriffe und die Rucksackfunktion sorgen für sicheren Halt und eine äußerst praktische Handhabung.

**3 - 4 Erhältlich für:**  
• R 1200 GS Adventure

Die robusten Seitentaschen Atacama überzeugen mit cleveren Details und einem Stauvolumen von zusammen 60 Litern. Neben den wasserdichten Innentaschen bieten diverse Staufächer zusätzlich Platz. Schnellverschlüsse zur einfachen Montage am Motorrad sowie handfeste Tragegriffe sorgen für sicheren Halt und eine äußerst praktische Handhabung.

Mit den abschließbaren Spanngurten mit Stahlseele lassen sich die Seitentaschen und Gepäckrolle Atacama sowie andere Gepäckstücke oder Helme am Motorrad sichern.

**1**  
Informationen zu individuellen Einschränkungen in Fahrgeschwindigkeit und Zuladung entnehmen Sie der Bedienungsanleitung.

**2**  
Nur in Verbindung mit Kofferhalter Aluminium-Koffer. Informationen zu individuellen Einschränkungen in Fahrgeschwindigkeit und Zuladung entnehmen Sie der Bedienungsanleitung.

**1 Gepäckrolle Atacama, 40l**



**2 Spanngurt für Gepäckrolle Atacama, abschließbar**



**3 Seitentaschen Atacama, 25l und 35l**



**4 Spanngurte für Seitentaschen Atacama, abschließbar**





**SYSTEMKOFFER**

**Erhältlich für:**

- R 1200 R
- R 1200 ST

Die wasserdichten Systemkoffer sind mit ihrem eleganten Design sehr gut in das Fahrzeugesamtkonzept integriert. Das Volumen beträgt ca. 32 Liter pro Koffer.



**KOFFERHALTER FÜR SYSTEMKOFFER**

**Erhältlich für:**

- R 1200 R



**INNENTASCHE FÜR SYSTEMKOFFER**

**Erhältlich für:**

- R 1200 R
- R 1200 RT
- R 1200 ST

Die perfekt abgestimmten Innentaschen zeichnen sich durch einen stabilen Stand bei geringem Gewicht aus. Mit praktischen Kleinteilefächern und den verstaubaren Tragegriffen sind die Innentaschen ein eleganter Reisebegleiter.

Innentasche für linke und rechte Seite identisch.



**PRALLSCHUTZ FÜR SYSTEMKOFFER**

**Erhältlich für:**

- R 1200 R
- R 1200 RT
- R 1200 ST

Schützt die Koffer vor unschönen Kratzern im unteren Bereich.



**SCHUTZFOLIE FÜR SYSTEMKOFFER**

**Erhältlich für:**

- R 1200 RT

Die selbstklebenden Schutzfolien schützen die Kofferlackierung oben z.B. vor Stiefelspuren.



**TOPCASE GROSS**

**Erhältlich für:**

- R 1200 RT

Mit 49l bietet das wasserdichte Topcase mit lackiertem Topcasedeckel sehr viel Platz, zum Beispiel für zwei Helme. Das optional erhältliche Rückenpolster bietet zusätzlichen Komfort für den Sozius. Erhältlich in den Farben Saphirschwarz und Weißaluminium (lediglich verfügbar für Typenschlüssel 0368, 0388).



**INNENTASCHE FÜR TOPCASE GROSS, 49L**

**Erhältlich für:**

- R 1200 RT



**TOPCASE KLEIN, WASSERDICHT, 28 L**

**Erhältlich für:**

- R 1200 R
- R 1200 RT
- R 1200 ST

Das wasserdichte Topcase bietet mit 28 Litern Volumen genug Platz für einen Helm und überzeugt sowohl im Alltag als auch auf kleinen Touren. Es ist aus einem strapazierfähigen Kunststoffmix in zweischaliger Bauweise ausgeführt. Das Gewicht beträgt etwa 5,5 Kilogramm. Auch Rückenpolster vorhanden.



**INNENTASCHE FÜR TOPCASE KLEIN, 28L**

**Erhältlich für:**

- R 1200 R
- R 1200 RT
- R 1200 ST

Die passende Innentasche für das kleine Topcase bringt Ordnung ins Gepäck und erleichtert das Be- und Entladen. Dank Tragegriff und Schultergurt ist die Tasche schnell zur Hand und mühelos zu transportieren. Zu den praktischen Details zählt der dreiseitig umlaufende Reißverschluss.



**RÜCKENPOLSTER FÜR TOPCASE KLEIN**

**Erhältlich für:**

- R 1200 R
- R 1200 RT
- R 1200 ST



**KOFFERHALTER GROSS INKL. GEPÄCKBRÜCKE**

**Erhältlich für:**

- R 1200 R
- R 1200 RT
- R 1200 ST



**GEPÄCKBRÜCKE**

**Erhältlich für:**

- R 1200 R

Die stabile Gepäckbrücke im ansprechenden Design ermöglicht die zuverlässige Befestigung des Topcases oder anderer größerer Gepäckstücke. Zudem dient sie dem Sozius als vollwertiger Haltegriff und kann auch optimal als Schiebehilfe beim Rangieren verwendet werden.

Einbau und/oder Freischaltung in einer Fachwerkstatt, am besten bei Ihrem BMW Motorrad Händler.



## 448 VORGÄNGERMODELLE R-BAUREIHE LUFTGEKÜHLT STAURAUUM

### TANKRUCKSACK GROSS

**Erhältlich für:**

- R 1200 GS
- Nicht verfügbar für Typenschlüssel 0307, 0317

Der große Tankrucksack mit dem wasserdichten Hauptfach ist mit einer zusätzlichen abnehmbaren Tasche ausgestattet, die mit dem längenverstellbaren Trageriemen auch als Hip-Bag genutzt werden kann. Das DIN A4 große Kartenfach hat einen vorgeformten Einlageboden für Mobiltelefone oder Ähnliches.

Nicht in Verbindung mit Lenkerquerstrebe möglich.



### TANKRUCKSACK

**Erhältlich für:**

- R 1200 RT

Der Tankrucksack mit dem wasserdichten Hauptfach und dem DIN A4 großen Kartenfach lässt sich mit der „Easy-Click-On“-Befestigung mit Verriegelungstaste mit einem Handgriff sicher am Motorrad befestigen. Das Volumen ist durch einen umlaufenden Reißverschluss von ca. 13 Liter auf ca. 20 Liter erweiterbar.

Nicht in Verbindung mit BMW Motorrad Navigator möglich



### TANKRUCKSACK

**Erhältlich für:**

- R 1200 GS
  - R 1200 GS Adventure
- Nicht verfügbar für Typenschlüssel 0303, 0313, 0450, 0460

Der Tankrucksack verfügt über ein großes wasserdichtes Hauptfach mit einem Volumen von ca. 22 Litern, ein Kartenfach im Format DIN A4 und ein abnehmbares Hip-Bag.



### TANKRUCKSACK

**Erhältlich für:**

- R 1200 ST

Die Tanktasche mit einem ca. 12 Liter großen wasserdichten Hauptfach und einem Kleinteilefach mit Sichtfolie passt auf verschiedene BMW Motorrad Modelle und erlaubt eine Kombination mit BMW Motorrad Navigatoren.



### TANKRUCKSACK

**Erhältlich für:**

- R 1200 R

Der Tankrucksack besitzt neben dem wasserdichten Hauptfach und dem DIN A4 großen Kartenfach auch ein Kleinteilefach mit Reißverschluss innen im Deckel und eine kleine aufgesetzte Tasche für z.B. Schlüssel oder Brillenetui. Das Volumen ist durch einen umlaufenden Reißverschluss von ca. 13 Liter auf ca. 21 Liter erweiterbar.



### TANKRUCKSACK KLEIN

**Erhältlich für:**

- R 1200 GS

Nicht verfügbar für Typenschlüssel 0307, 0317

Der kleine Tankrucksack aus PVC-beschichtetem Polyestergewebe mit Riemenbefestigung ist der ideale Begleiter für den Kurztrip. Das wasserdichte Hauptfach mit Innenbeutel bietet clevere Details wie die Kabeldurchführung oder Befestigungsschlaufen für das wasserdichte DIN-A4-Kartenfach und besitzt ein Volumen von 8 Litern.




### TANKTASCHE UNIVERSAL

**Erhältlich für:**

- R 1200 R

Die Tanktasche mit wasserdichtem Hauptfach mit kleinem Kartenfach passt auf verschiedene BMW Motorrad Modelle. Das Volumen ist von ca. 10 Liter auf ca. 12 Liter erweiterbar. Eine Kombination mit BMW Motorrad Navigatoren ist möglich.





# DESIGN

## BMW MOTORRAD MACHINED PARTS

### 1 - 2 Erhältlich für:

- R 1200 R
- R 1200 GS
- R 1200 GS Adventure

Lediglich verfügbar für Typenschlüssel 0400, 0490, 0450, 0460, 0470, 0480

### 3 - 4 Erhältlich für:

- R 1200 R
- R 1200 GS
- R 1200 GS Adventure

Das Design entstand in enger Zusammenarbeit mit Roland Sands, dem kalifornischen Designer und Trendsetter im Bereich Customizing. So sind alle BMW Motorrad Machined Parts auch mit dem Schriftzug »by Roland Sands Design« signiert. Die hochwertige Oberflächenqualität der aus Aluminium gefertigten Teile mit starken Kontrasten in glänzendem Schwarz entsteht in vielen aufwändigen, teilweise manuellen Bearbeitungsschritten. Alle BMW Motorrad Machined Parts können mit der gesamten Original BMW Motorradausstattung kombiniert werden, um aus Ihrem Motorrad ein ganz persönliches Unikat zu machen.

### 1 Zylinderkopfhauben Machined



### 2 Öleinfüllstutzen-Deckel Machined



### 3 Schwingenlager- Abdeckung Machined



### 4 Winkelgetriebe- Abdeckung Machined



## ABDECKKAPPE FÜR TELELEVER UND SCHWINGENLAGER

### Erhältlich für:

- R 1200 R
- R 1200 RT
- R 1200 S
- R 1200 ST
- R 1200 GS
- R 1200 GS Adventure

Nicht verfügbar für Typenschlüssel 0400, 0490, 0382, 0397

Die gedrehten Aluminiumkappen sind eine hochwertige Alternative zum Austausch der teilweise in Kunststoff verbauten Serienkappen an Gabelbrücke und Telelever zur optischen Aufwertung des Fahrzeuges.



## ABDECKKAPPE FÜR TELELEVERVERSCHRAUBUNG

### Erhältlich für:

- R 1200 R

Nicht verfügbar für Typenschlüssel 0400, 0490

Die verchromte Abdeckkappe stellt für die R 1200 R eine passende Ergänzung zu den Abdeckkappen Gabelbrücke und Telelever dar.



## ABDECKUNGEN FÜR GABELBRÜCKE

### Erhältlich für:

- R 1200 R
- R 1200 GS
- R 1200 GS Adventure

Lediglich verfügbar für Typenschlüssel 0378, 0398, 0303, 0313, 0380, 0390

Die gedrehten Aluminiumkappen sind eine hochwertige Alternative zum Austausch der teilweise in Kunststoff verbauten Serienkappen an Gabelbrücke und Telelever zur optischen Aufwertung des Fahrzeuges.



## CHROMTEILE

### 1 Erhältlich für:

- R 1200 R
- R 1200 RT
- R 1200 GS
- R 1200 GS Adventure

Lediglich verfügbar für Typenschlüssel 0400, 0490, 0430, 0440, 0450, 0460, 0470, 0480

### 2 Erhältlich für:

- R 1200 RT

Lediglich verfügbar für Typenschlüssel 0430, 0440

### 3 Erhältlich für:

- R 1200 R

Verchromte Teile tragen deutlich zur optischen Aufwertung bei. Die Form der verchromten Teile ist jeweils identisch zu den Serienteilen

**1**  
Einbau und/oder Freischaltung in einer Fachwerkstatt, am besten bei Ihrem BMW Motorrad Händler.

### 1 Zylinderkopfhaube verchromt



### 2 Ausgleichsbehälterdeckel verchromt



### 3 Custom-Spiegel verchromt



**ZYLINDERKOPFHAUBEN, SILBER**

**Erhältlich für:**

- R 1200 R
- R 1200 RT

Lediglich verfügbar für Typenschlüssel 0400, 0490, 0430, 0440

Die Zylinderkopfhauben in Silber setzen den Boxermotor attraktiv in Szene und verleihen dem Motorrad eine individuelle, wertige Optik. Die Form entspricht den Serienhauben in Granitgrau.

**VERLÄNGERUNG FÜR RADABDECKUNG, VORN**

**Erhältlich für:**

- R 1200 GS
- R 1200 GS Adventure

Nicht verfügbar für Typenschlüssel 0307, 0317, 0382, 0397

Die von der GS Adventure bekannte Verlängerung der Radabdeckung vorn unterstreicht den Offroad-Look und schützt vor Kratzern.

Nicht in Verbindung mit LED-Zusatzscheinwerfer möglich.



**SPEICHENRAD, SILBER**

**Erhältlich für:**

- R 1200 R

Lediglich verfügbar für Typenschlüssel 0400, 0490

Durch die hochwertigen Kreuzspeichenräder wird das Motorrad optisch aufgewertet und individualisiert.

**LED-BLINKER**

**Erhältlich für:**

- R 1200 R
- R 1200 GS
- R 1200 GS Adventure

**LED Blinker, hinten (ohne Abbildung) erhältlich für:**

- R 1200 GS
- R 1200 GS Adventure

Glänzender Auftritt: Die formschönen LED-Blinker mit weißem Blinkerglas überzeugen durch ihr schlankes Design und moderne Lichttechnologie. Sie sprechen deutlich schneller an als Glühlampen und sind nahezu verschleißfrei. Daraus ergibt sich im Straßenverkehr ein klares Sicherheitsplus. Das Set umfasst zwei LED-Blinkerleuchten zur Nachrüstung.

Länderausführung beachten.  
Einbau und/oder Freischaltung in einer Fachwerkstatt, am besten bei Ihrem BMW Motorrad Händler.



**LED-HECKLEUCHTE**

**1 Erhältlich für:**

- R 1200 R

**2 Erhältlich für:**

- R 1200 GS
- R 1200 GS Adventure

Lediglich verfügbar für Typenschlüssel 0307, 0317, 0382, 0397

Die formschöne Heckleuchte mit moderner LED-Technologie besticht sowohl optisch als auch technisch. Die nahezu verschleißfreien LED sorgen für noch mehr Sicherheit im Straßenverkehr.

Länderausführung beachten.  
Einbau und/oder Freischaltung in einer Fachwerkstatt, am besten bei Ihrem BMW Motorrad Händler.

**1 LED-Heckleuchte**



**2 LED-Heckleuchte**



**DEKOR-AUFKLEBER-SET GS**

**1 Erhältlich für:**

- R 1200 GS (ab Bj. 2008)

**2 Erhältlich für:**

- R 1200 GS Adventure (ab Bj. 2008)

Das Aufkleber-Set in Racing Red uni und Racing Blue metallic ist perfekt auf Ihr Fahrzeug zugeschnitten. Die Aufkleber zeichnen sich durch Metallic-Farbeffekte und hohe Farbbrillanz, sowie extreme Beständigkeit aus. Mit Montagezubehör und -Anleitung für blasenfreies Aufbringen.

**Satzinhalt:**

- Aufkleber-Set für: Radabdeckung, Kraftstoffbehälter, Koffer, Topcase, Alufelgen (K25), Speichenfelgen (K25 Adventure), Felgenbettdekor
- Montagezubehör (Rakel, Applikationsflüssigkeit, Reinigungstuch)
- Montageanleitung

**1 Dekor-Aufkleber-Set GS**



**2 Dekor-Aufkleber-Set GS Adventure**





# ERGONOMIE & KOMFORT

## WINDSCHILD HOCH

**Erhältlich für:**

- R 1200 R

Mit dem Windschild hoch wird die R 1200 R noch touren-  
tauglicher und somit sind auch längere Autobahnetappen  
komfortabel zu bewältigen.



## WINDSCHILD SPORT

**Erhältlich für:**


- R 1200 R

Die Windschilde Sport klar und Sport getönt bieten im Verhältnis zu ihrer Größe  
eine spürbare Entlastung des Fahrers vom Fahrtwind und unterstreichen dabei die  
klassisch-sportliche Erscheinung der R 1200 R.

1 Windschild Sport, getönt



2 Windschild Sport, klar



## WINDSCHILD, GETÖNT

**1 Erhältlich für:**

- R 1200 GS

Der getönte Windschild verleiht dem Fahrzeug eine sportliche Note. Form und Größe  
entsprechen dem Serienwindschild.

**2 Erhältlich für:**

- R 1200 GS Adventure

Länderausführung beachten.  
Einbau und/oder Freischaltung in einer Fachwerkstatt, am besten bei Ihrem BMW Motorrad Händler.

1 Windschild, getönt



2 Windschild, getönt





**SITZBÄNKE**

**1 Erhältlich für:**

- R 1200 R
- Lediglich verfügbar für Typschlüssel 0400, 0490

**Komfortsitzbank, hoch & Sitzbank niedrig, schwarz & Sitzbank Sport (ohne Abbildung) erhältlich für:**

- R 1200 R

**Sitzbank niedrig, grau & Sitzbank niedrig, schwarz (ohne Abbildung) erhältlich für:**

- R 1200 RT

**2 & 4 Erhältlich für:**

- R 1200 RT

**3 & 5 Erhältlich für:**

- R 1200 R

**1 Komfortsitzbank**



**2 Komfortsitzbank**



**3 Sitzbank extra niedrig, schwarz**



**4 Sitzbank extra niedrig, schwarz**



**5 Sitzbank hoch, schwarz**



**FAHRERSITZ NIEDRIG, SCHWARZ (OHNE ABBILDUNG)**

**Erhältlich für:**

- R 1200 ST

**FAHRERSITZ/SOZIUSSITZE**

**1 Erhältlich für:**

- R 1200 GS
  - R 1200 GS Adventure
- Nicht verfügbar für Typschlüssel 0382, 0397, 0470, 0480

**3 Erhältlich für:**

- R 1200 GS
  - R 1200 GS Adventure
- Nicht verfügbar für Typschlüssel 0303, 0313, 0470, 0480

**7 Erhältlich für:**

- R 1200 GS
  - R 1200 GS Adventure
- Nicht verfügbar für Typschlüssel 0303, 0313, 0382, 0397, 0470, 0480

**2 & 5 Erhältlich für:**

- R 1200 GS

**4 & 6 Erhältlich für:**

- R 1200 GS
- R 1200 GS Adventure

**Fahrersitz, grau & Soziussitz, grau (ohne Abbildung) erhältlich für:**

- R 1200 GS
- Nicht verfügbar für Typschlüssel 0303, 0313

**1 Fahrersitz niedrig, schwarz**



**2 Fahrersitz, schwarz**



**3 Fahrersitz, schwarz/aluminium**



**4 Fahrersitz, schwarz/rot**



**5 Soziussitz, schwarz**



**6 Soziussitz, schwarz/aluminium**



**7 Soziussitz, schwarz/rot**





HEIZGRIFFE

1 Erhältlich für:

- R 1200 R
- R 1200 S
- R 1200 GS
- R 1200 GS Adventure

Nicht verfügbar für Typschlüssel 0307, 0317, 0382, 0397

2 Erhältlich für:

- R 1200 RT

Lediglich verfügbar für Typschlüssel 0430, 0440

3 Erhältlich für:

- R 1200 R
- R 1200 S

Nicht verfügbar für Typschlüssel 0400, 0490

4 Erhältlich für:

- R 1200 ST
- R 1200 GS
- R 1200 GS Adventure

Lediglich verfügbar für Typschlüssel 0307, 0317, 0382, 0397

Warme Hände ganz nach Ihren Wünschen! Dafür sorgt die nachrüstbare Griffheizung.

2

Einbau und/oder Freischaltung in einer Fachwerkstatt, am besten bei Ihrem BMW Motorrad Händler.

1 Heizgriff



2 Heizgriff



3 Heizgriff



4 Heizgriff



ENDURO-FUSSRASTE BREIT

Erhältlich für:

- R 1200 ST
- R 1200 GS
- R 1200 GS Adventure

Nicht verfügbar für Typschlüssel 0307, 0317

Die breiten Enduro-Fußrasten erhöhen den Halt und die Fahrzeugkontrolle beim Gelände-Einsatz und beim Fahren im Stehen.



FUSSBREMSHEBEL EINSTELLBAR  
(OHNE ABBILDUNG)

Erhältlich für:

- R 1200 GS
- R 1200 GS Adventure

Der verstellbare Fußbremshebel bietet eine breitere und höhenverstellbare Fläche zur besseren Bedien- und Dosierbarkeit der Fußbremse beim Fahren im Stehen.

# NAVIGATION & KOMMUNIKATION

BMW MOTORRAD NAVIGATOR VI (INKL. 4-BUTTON-MOUNT-CRADLE)

Erhältlich für:

- R 1200 R
- R 1200 RT
- R 1200 S
- R 1200 ST
- R 1200 GS
- R 1200 GS Adventure

Mit dem Navigator VI kommen nicht nur Tourenfans auf ihre Kosten. Das System macht die Routenplanung zum Kinderspiel und bietet zahlreiche Zusatzfunktionen, die jede Tour zum Erlebnis machen. Der fünf Zoll große Touchscreen ist wasserdicht, lässt sich selbst bei direkter Sonneneinstrahlung bestens ablesen und gewährleistet den nötigen Überblick.

Länderausführung beachten.  
Nur in Verbindung mit Halter für BMW Motorrad Navigationssysteme.



BMW MOTORRAD SMARTPHONE CRADLE

Erhältlich für:

- R 1200 R
- R 1200 GS
- R 1200 GS Adventure

Im robusten Smartphone Cradle von BMW Motorrad findet das eigene Smartphone einen sicheren und geschützten Platz. So lassen sich nützliche Funktionen wie Navigationshinweise und Online-Informationen auch unterwegs nutzen. Dank der praktischen Ladefunktion bleibt das Smartphone selbst auf ausgedehnten Motorradtouren einsatzbereit.

Nur in Verbindung mit Halter für BMW Motorrad Navigationssysteme.



HALTER FÜR BMW MOTORRAD NAVIGATIONSSYSTEME  
(OHNE ABBILDUNG)

Erhältlich für:

- R 1200 R
- R 1200 RT
- R 1200 ST
- R 1200 GS
- R 1200 GS Adventure

Halter zur Befestigung von BMW Motorrad Navigationssystemen. Garantiert immer eine gute Sicht auf das Navigationssystem.

# SICHERHEIT

## LENKERQUERSTREBE

**Erhältlich für:**  
• R 1200 GS  
• R 1200 GS Adventure  
Nicht verfügbar für Typenschlüssel  
0307, 0317, 0382, 0397

Verleiht dem Lenker noch mehr Stabilität.



## LENKERSCHUTZ FÜR LENKERQUERSTREBE

**Erhältlich für:**  
• R 1200 GS  
• R 1200 GS Adventure

Passend zur Lenkerquerstrebe ist der Lenkerschutz in den Farben Schwarz/Weiß sowie Rot/Schwarz verfügbar.



## OBERTEIL GROSS FÜR HANDSCHUTZ

**Erhältlich für:**  
• R 1200 GS  
• R 1200 GS Adventure  
Nicht verfügbar für Typenschlüssel  
0380, 0390

Das große Handschutzzoberteil bietet eine erhöhte Schutzfunktion hinsichtlich Wind und Wetter sowie gegen Steinschläge vom Vordermann.



## HANDSCHUTZ

**Erhältlich für:**  
• R 1200 GS  
• R 1200 GS Adventure  
Lediglich verfügbar für Typenschlüssel  
0307, 0317, 0382, 0397

Der Handschutz bietet neben Wind- und Wetterschutz für Hände und Armaturen auch Schutz im Gelände vor Büschen, Sträuchern und aufgewirbelten Steinen.



## HANDSCHUTZ

**Erhältlich für:**  
• R 1200 GS  
Nicht verfügbar für Typenschlüssel  
0307, 0317

Der Handschutz bietet neben Wind- und Wetterschutz für Hände und Armaturen auch Schutz im Gelände vor Büschen, Sträuchern und aufgewirbelten Steinen.



## SCHEINWERFERSCHUTZ

**Erhältlich für:**  
• R 1200 GS  
• R 1200 GS Adventure  
Nicht verfügbar für Typenschlüssel  
0307, 0317

Schützt die Streuscheibe vor Steinschlägen im Gelände-Einsatz. Für einfachen und schnellen Ein- und Ausbau sorgt das Snap-Lock-System.

Nur für den Offroad-Einsatz  
(keine Straßenverkehrszulassung).



## ALUMINIUM-MOTORSCHUTZ

**Erhältlich für:**  
• R 1200 GS  
• R 1200 GS Adventure

Der robuste Aluminium-Motorschutz schützt den unteren Bereich effektiv vor Steinschlag und Beschädigungen etwa beim Aufsetzen. Damit steht einem Ausflug ins Gelände nichts mehr im Wege. Doch auch Street Rider werden den dezenten Offroad-Look zu schätzen wissen.

Einbau und/oder Freischaltung in einer Fachwerkstatt, am besten bei Ihrem BMW Motorrad Händler.



## EDELSTAHL-MOTORSCHUTZBÜGEL

**1 Erhältlich für:**  
• R 1200 R  
Lediglich verfügbar für Typenschlüssel  
0400, 0490

**2 Erhältlich für:**  
• R 1200 GS  
Nicht in Verbindung mit Kunststoff-Zylinderkopf-  
haubenschutz (71 60 7 693 843) möglich

Der Motorschutzbügel bietet in vielen Situationen, in denen ein Sturz oder andere Missgeschicke wie „Umfaller“ mit dem Motorrad unvermeidbar werden, eine effektive Schutzwirkung im Zylinderbereich des Motors. Da bei der R 1200 GS eine verstärkte OffRoad-Nutzung auch in schwierigerem Gelände zu erwarten ist, stellt er eine ideale Ergänzung zum bereits serienmäßig vorhandenen Unterfahrschutz dar.

### 1 Edelstahl-Motorschutzbügel



### 2 Edelstahl-Motorschutzbügel



## EDELSTAHL-RAHMENSCHUTZ

**Erhältlich für:**  
• R 1200 GS  
• R 1200 GS Adventure

Der hochwertige Rahmenschutz aus laserbeschnittenem Edelstahl dient als wirkungsvoller Schutz gegen Kratzer am Motorradrahmen.



## HAUPTSTÄNDER

**Erhältlich für:**  
• R 1200 R  
• R 1200 RT  
• R 1200 ST  
Nicht verfügbar für Typenschlüssel 0430,  
0440

Einbau und/oder Freischaltung in einer Fachwerkstatt, am besten bei Ihrem BMW Motorrad Händler.



## SICHERHEITSSCHRAUBE FÜR ÖLEINFÜLLSTUTZEN

**Erhältlich für:**  
• R 1200 R  
• R 1200 RT  
• R 1200 S  
• R 1200 ST  
• R 1200 GS  
• R 1200 GS Adventure

Die Sicherheitsschraube für den Öleinfüllstutzen schützt vor Diebstahl und fremden Substanzen im Öl. Zudem verleiht sie eine individuelle Optik.

Sicherheitsschraube für Öleinfüllstutzen  
schwarz (ohne Abbildung, NEU)





ZYLINDERKOPFHAUBENSCHUTZ

**1 & 3 Erhältlich für:**

- R 1200 R
- R 1200 RT
- R 1200 GS

Lediglich verfügbar für Typenschlüssel 0400, 0490, 0430, 0440, 0450, 0460

**2 Erhältlich für:**

- R 1200 GS
- R 1200 GS Adventure

Nicht verfügbar für Typenschlüssel 0450, 0460, 0470, 0480

**4 Erhältlich für:**

- R 1200 R
- R 1200 RT
- R 1200 S
- R 1200 ST
- R 1200 GS

Nicht verfügbar für Typenschlüssel 0400, 0490, 0430, 0440, 0450, 0460

Umfassender Schutz der exponiertesten Teile des Boxermotors: Schützt bei hartem Einsatz vor Kratzern und Schlägen und vermeidet somit einen eventuellen Bruch.

Der Zylinderkopfhaubenschutz aus glasfaserverstärktem Kunststoff schützt den Zylinderkopf vor Beschädigungen.

**1 & 3**

Einbau und/oder Freischaltung in einer Fachwerkstatt, am besten bei Ihrem BMW Motorrad Händler.

**1 Aluminium-Zylinderkopfhaubenschutz**



**2 Aluminium-Zylinderkopfhaubenschutz**



**3 Kunststoff-Zylinderkopfhaubenschutz**



**4 Kunststoff-Zylinderkopfhaubenschutz**



**SPRITZSCHUTZ HINTEN (OHNE ABBILDUNG)**

**Erhältlich für:**

- R 1200 RT

**NACHRÜST-SET DIEBSTAHLWARNANLAGE (OHNE ABBILDUNG)**

**Erhältlich für:**

- R 1200 R
- R 1200 RT
- R 1200 RS
- R 1200 GS
- R 1200 GS Adventure

Die Diebstahlwarnanlage reagiert auf Lageveränderungen und Erschütterungen mit einem deutlich hörbaren Signal und blinkender Warnblinkanlage.

Länderausführung beachten.  
Einbau und/oder Freischaltung in einer Fachwerkstatt, am besten bei Ihrem BMW Motorrad Händler.

WARTUNG & TECHNIK

STECKDOSE

**Erhältlich für:**

- R 1200 R
- R 1200 RT
- R 1200 GS
- R 1200 GS Adventure

Über die 12-V-Steckdose lassen sich elektronische Geräte an das Bordnetz des Fahrzeugs anschließen. Ein Beispiel dafür ist das BMW USB-Ladegerät, an dem unter anderem Mobiltelefone und MP3-Player mit entsprechender Schnittstelle auch während der Fahrt aufgeladen und betrieben werden können.

Einbau und/oder Freischaltung in einer Fachwerkstatt, am besten bei Ihrem BMW Motorrad Händler.





# R-BAUREIHE

# R NINE T

HP PARTS	466	ERGONOMIE & KOMFORT	474
STAU RAUM	467	NAVIGATION & KOMMUNIKATION	475
DESIGN	470	SICHERHEIT	476

#### Fahrzeuggebundenes Zubehör für:

- R nineT  
Typschlüssel 0A06, 0A16





# HP PARTS

## HP SPORTSCHALLDÄMPFER

High-End in Perfektion: komplett in Titan ausgeführt, mit Carbon-Endkappe sowie gelasertem HP Logo. Exzellenter Sound macht jede Fahrt auch akustisch zum sportlichen Erlebnis. Wahlweise in 2 Positionen (Standard und hochgelegt) und in 2 Farbvarianten (Titan und Schwarz) erhältlich.

1

Länderausführung beachten.  
Einbau und/oder Freischaltung in einer Fachwerkstatt, am besten bei Ihrem BMW Motorrad Händler.

1 HP Sportschalldämpfer, schwarz



2 HP Sportschalldämpfer



## HP CARBON RADABDECKUNGEN

Die HP Carbon Radabdeckung schützt Fahrer und Maschine – und unterstreicht durch ihre Hochglanzoptik die Dynamik des Bikes mit dem passenden sportlichen Look. Die hochwertige Bauweise aus Carbon macht die Abdeckung zudem besonders schlagfest und reduziert gleichzeitig das Gesamtgewicht der Maschine.

Einbau und/oder Freischaltung in einer Fachwerkstatt, am besten bei Ihrem BMW Motorrad Händler.



## HP CARBON RIEMENABDECKUNG

Die hochwertige HP Carbon Riemenabdeckung verleiht dem Motor in der Frontansicht eine edle Optik mit dezentem Hightech-Anspruch.

Einbau und/oder Freischaltung in einer Fachwerkstatt, am besten bei Ihrem BMW Motorrad Händler.



## HP SOZIUS-FUSSRASTEN, SCHWARZ

Die HP Sozius - Fußrasten sind aus einer eloxierten Aluminiumlegierung gefräst und verleihen dem Bike ein noch sportlicheres Erscheinungsbild. Durch ihre Bauweise sind sie sehr leicht, dabei aber extrem formstabil und bieten dem Fuß jederzeit sicheren Halt.

Einbau und/oder Freischaltung in einer Fachwerkstatt, am besten bei Ihrem BMW Motorrad Händler.



# STAU RAUM

## TANKRUCKSACK / TANKRUCKSACK EDITION LEDER

Praktisch und stylisch in einem – der Tankrucksack aus Canvas mit wasserdichtem Hauptfach bietet 11l Stauraum bietet 11l Stauraum. Erhältlich in zwei Material-/Farbvarianten.

Der Tankriemen unterstreicht die Retro-Optik des Motorrads und dient der Befestigung von Tankrucksack oder Tanktasche klein.

Der Tankriemen Edition Leder im Retro-Optik mit rutschhemmender Beschichtung dient der Befestigung von Tankrucksack oder Tanktasche klein.

1&2

Informationen zu individuellen Einschränkungen in Fahrgeschwindigkeit und Zuladung entnehmen Sie der Einbau-/Bedienungsanleitung.

1 Tankrucksack, 11l



2 Tankrucksack Edition Leder, 11l



3 Tankriemen



4 Tankriemen Edition Leder



**TANKTASCHE KLEIN/TANKTASCHE KLEIN EDITION LEDER**

Kleine, stylische Tasche aus Canvas für Smartphone und Sonnenbrille. Erhältlich in zwei Material-/Farbvarianten.

Nur in Verbindung mit Tankriemen/Tankriemen Edition Leder.  
Informationen zu individuellen Einschränkungen in Fahrgeschwindigkeit und Zuladung entnehmen Sie der Einbau-/Bedienungsanleitung.

1 Tanktasche klein, 1,5l



2 Tanktasche klein Edition Leder, 1,5l



**HECKTASCHE/HECKTASCHE EDITION LEDER**

Die wasserdichte Hecktasche aus schwarzem Canvas hat Stil und bietet mit 40 Litern Volumen jede Menge Platz fürs Reisegepäck. Zwei aufgesetzte Seitentaschen, farblich abgesetzte Gurte und die Verschlussschnallen aus gebürstetem Metall passen bestens zum klassischen Design der Heritage-Modelle. Erhältlich in zwei Material-/Farbvarianten.

Nicht in Verbindung mit Gepäckträger, Einzelsitzbank Scrambler, Komfortsoziussitz, Seitentasche(n) oder Höckerabdeckung.  
Informationen zu individuellen Einschränkungen in Fahrgeschwindigkeit und Zuladung entnehmen Sie der Einbau-/Bedienungsanleitung.

1 Hecktasche Edition Leder, 40l



2 Hecktasche, 40l



**SEITENTASCHE/SEITENTASCHE EDITION LEDER**

Die wasserdichten Seitentaschen im Retro-Look sehen extrem lässig aus und bieten mit 14 Liter (rechts) bzw. 9 Liter (links) Fassungsvermögen viel Stauraum für Gepäck. Unter dem wasserabweisenden Oberstoff aus schwarzem Canvas bleibt in einer wasserundurchlässigen, herausnehmbaren Innentasche mit Rollverschluss alles schön trocken. Erhältlich in zwei Material-/Farbvarianten.

Nicht in Verbindung mit Hecktasche. Informationen zu individuellen Einschränkungen in Fahrgeschwindigkeit und Zuladung entnehmen Sie der Einbau-/Bedienungsanleitung.

3  
Nur in Verbindung mit Schalldämpfer in niedriger Position.

1 Seitentasche links Edition Leder, 9l



2 Seitentasche rechts Edition Leder, 14l



3 Seitentasche, links, 9l



4 Seitentasche, rechts, 14l



**HALTER FÜR SEITENTASCHE**

Der Halter integriert sich unauffällig in das Design des Bikes und ermöglicht die einfache Montage der Seitentasche per Schnellverschluss.

1 Halter für Seitentasche, links



2 Halter für Seitentasche, rechts















# DESIGN

## BMW MOTORRAD MACHINED PARTS

Einzigartiges Design und viel Liebe zum Detail in jedem einzelnen BMW Motorrad Machined Part setzt die BMW R nineT aufmerksamkeitsstark in Szene. Das Design entstand in enger Zusammenarbeit mit Roland Sands, dem kalifornischen Designer und Trendsetter im Bereich Customizing. So sind alle BMW Motorrad Machined Parts auch mit dem Schriftzug »by Roland Sands Design« signiert. Die hochwertige Oberflächenqualität der aus Aluminium gefertigten Teile mit starken Kontrasten in glänzendem Schwarz entsteht in vielen aufwändigen, teilweise manuellen Bearbeitungsschritten. Alle BMW Motorrad Machined Parts können mit der gesamten Original BMW Motorradausstattung kombiniert werden, um aus der BMW R nineT ein ganz persönliches Unikat zu machen.

Einbau und/oder Freischaltung in einer Fachwerkstatt, am besten bei Ihrem BMW Motorrad Händler.

<p><b>1 Lenkerklemmung Machined</b></p>	<p><b>2 Scheinwerfer-Abdeckung Machined</b></p>	<p><b>3 Riemen-Abdeckung Machined</b></p>	<p><b>4 Öleinfüllstutzen-Deckel Machined</b></p>
			
<p><b>5 Lenkerenden-Abdeckung Machined</b></p>	<p><b>6 Hinterachs-Abdeckung Machined</b></p>	<p><b>7 Winkelgetriebe-Abdeckung Machined</b></p>	<p><b>8 Schwingelager-Abdeckung Machined</b></p>
			
<p><b>9 Abdeckung Bremsflüssigkeitsbehälter vorn Machined</b></p>	<p><b>10 Abdeckung Kupplungs- flüssigkeitsbehälter Machined</b></p>	<p><b>11 Zylinderkopfhauben Machined</b></p>	
			

## ALUMINIUM - HÖCKERABDECKUNG

Die Aluminium-Höckerabdeckung wird anstelle des Sozius-sitzes montiert und birgt ein kleines, spritzwassergeschütztes Staufach. Das hochwertige Rückenpolster sorgt für mehr Fahrerkomfort und rundet den Look optisch ab.

### Polster für Höckerabdeckung (ohne Abbildung)

Nur für Solobetrieb.



## ALUMINIUM-TANK HANDGEBÜRSTET, MIT VERSCHLIFFENER SCHWEISSNAHT

Der Tank aus Aluminium wird nach BMW Qualitätsstandards gefertigt und für seine einzigartige Oberflächenstruktur von Hand gebürstet. Dadurch gleicht kein Tank dem anderen, was jeden Tank zum Unikat macht.

Einbau und/oder Freischaltung in einer Fachwerkstatt, am besten bei Ihrem BMW Motorrad Händler.



## ALUMINIUM-TANK HANDGEBÜRSTET, MIT SICHTBARER SCHWEISSNAHT

Der Tank aus Aluminium wird nach BMW Qualitätsstandards gefertigt und für seine einzigartige Oberflächenstruktur von Hand gebürstet. Dadurch gleicht kein Tank dem anderen, was jeden Tank zum Unikat macht.

Einbau und/oder Freischaltung in einer Fachwerkstatt, am besten bei Ihrem BMW Motorrad Händler.



**KNIEPADS**

Die ergonomisch geformten Gummi-Pads verhindern nicht nur ein Verkratzen links und rechts am Tank, sondern unterstreichen gleichzeitig als stylisches Design-Element den Heritage-Look der BMW R nineT.



**ABDECKUNG FÜR HAUPTTRAHMENVERSCHRAUBUNG**

Die Abdeckung der Haupttrahmenverschraubung ist die elegante Lösung bei ausgebautem Soziusrahmen. Zu diesem Zweck wird die offene Verschraubung des Hauptrahmens mit einer Aluminium-Doppelhülse verdeckt.



**ZYLINDERKOPFHAUBEN**

Die Zylinderkopfhauben in Schwarz oder Silber setzen den Boxermotor attraktiv in Szene und verleihen dem Motorrad eine individuelle Optik.

**1**  
Einbau und/oder Freischaltung in einer Fachwerkstatt, am besten bei Ihrem BMW Motorrad Händler.

**3 Zylinderkopfhaube, schwarz**



**2 Zylinderkopfhaube, silber**



**HALTER FÜR ENDSCHALLDÄMPFER**

Halter zur Befestigung des Endschalldämpfer bei ausgebautem Soziusrahmen.



**LED-BLINKER**

Glänzender Auftritt: Die formschönen LED-Blinker mit weißem Blinkerglas überzeugen durch ihr schlankes Design und moderne Lichttechnologie. Sie sprechen deutlich schneller an als Glühlampen und sind nahezu verschleißfrei. Daraus ergibt sich im Straßenverkehr ein klares Sicherheitsplus.

Länderausführung beachten. Einbau und/oder Freischaltung in einer Fachwerkstatt, am besten bei Ihrem BMW Motorrad Händler.





## ERGONOMIE & KOMFORT

### FAHRERSITZ CUSTOM, SCHWARZ

Der in klassischem Schwarz gehaltene Fahrersitz Custom setzt mit angedeuteter Quersteppung und Details in Alcantara-Optik individuelle Akzente. Sein exklusives Design, die hochwertige Sitzbankoberfläche, die weiße Doppelziernaht und der gestickte BMW R nineT Schriftzug in Gold werten den Look der Maschine zusätzlich auf.

Nicht in Verbindung mit Sportschalldämpfer hoch (Verbindungsrohr lang).



### SITZBANK URBAN, ESPRESSO SCHWARZ

Die Sitzbank Scrambler in Espresso schwarz bietet maximalen Sitzkomfort. Zudem verleiht der hochwertig verarbeitete Sitz mit attraktiver Quersteppung und Lederoptik den Heritage-Modellen eine individuelle Optik.

**Sitzbank Urban Espresso schwarz, niedrig:**  
Sitzhöhe 820 mm / Schrittbogenlänge 1830 mm

**Sitzbank Urban Espresso schwarz:**  
Sitzhöhe 850 mm / Schrittbogenlänge 1890 mm



### KOMFORTSOZIUSITZ, SCHWARZ

Der Komfortsoziussitz mit Halteriemern ist breiter und stärker gepolstert und bietet dem Beifahrer ein spürbares Plus an Sitzkomfort. Die hochwertige Sitzbankoberfläche in schwarzer Lederoptik, die attraktive Doppelziernaht in Weiß und der gestickte R nineT Schriftzug in Gold werten den Look der Maschine zusätzlich auf.



### GABELBRÜCKE MIT STUMMELLENKER

Die Gabelbrücke mit fest montiertem Stummellenker ermöglicht eine deutlich vorderradorientierte Sitzposition im Café-Racer-Stil.

Einbau und/oder Freischaltung in einer Fachwerkstatt, am besten bei Ihrem BMW Motorrad Händler.



### HEIZGRIFFE UND KOMBISCHALTER (OHNE ABBILDUNG)

Warme Hände auch bei kühleren Temperaturen – dafür sorgt die zwei-stufig regelbare Griffheizung.

Einbau und/oder Freischaltung in einer Fachwerkstatt, am besten bei Ihrem BMW Motorrad Händler.

## NAVIGATION & KOMMUNIKATION

### BMW MOTORRAD NAVIGATOR VI

Mit dem multifunktionalen BMW Motorrad Navigator VI ohne vorinstallierte Karten wird die Routenplanung zum Kinderspiel. Das System mit 4 GB Flash-Speicher und 5 Zoll großem Touchscreen weist stets den rechten Weg, wobei sich das wasser-dichte Display dank des zirkularen Polarisationsfilters selbst bei direkter Sonneneinstrahlung hervorragend ablesen lässt. Der hochauflösende Screen liefert alle wesentlichen Informationen und sorgt in jeder Situation für den nötigen Überblick. Zahlreiche Zusatzfunktionen machen Planung und Tour zum spannenden Erlebnis. So lassen sich Routen nach persönlichen Vorlieben erstellen, um Fahrten auf kurvenreichen und verkehrsarmen Nebenstrecken zu genießen. Zudem lassen sich per Voreinstellung beispielsweise Bundesstraßen in der Routenführung vermeiden. Auf unbekanntem Terrain bietet sich die Option "Rundtour" an, die am Ende zuverlässig an den Startpunkt zurückführt.

Die Bluetooth-Anbindung an das BMW Motorrad Kommunikationssystem und die optionale Smartphone Link App ermöglichen auch unterwegs Multimedia pur: Navigationsansagen, Telefonate und Musikstreaming sowie der Abruf von Wettervorhersagen oder Stauinformationen sind damit kein Problem. Mit der Navigationsvorbereitung stehen weitere Funktionen wie "Mein Motorrad" zur Verfügung, alternativ ist die Steuerung per Multi-Controller am Lenker möglich. Das gewünschte Kartenmaterial kann einfach mit Hilfe einer SD Karte auf dem Navigator installiert werden

Länderausführung beachten. Nur in Verbindung mit SA Navigationsvorbereitung. Auch als Sonderausstattung verfügbar, SA-Nr. 272



### BMW MOTORRAD SMARTPHONE CRADLE

Im robusten Smartphone Cradle von BMW Motorrad findet das eigene Smartphone einen sicheren und geschützten Platz. So lassen sich nützliche Funktionen wie Navigationshinweise und Online-Informationen auch unterwegs nutzen. Dank der praktischen Ladefunktion bleibt das Smartphone selbst auf ausgedehnten Motorradtouren einsatzbereit.

Nur in Verbindung mit Halter für BMW Motorrad Navigationssysteme.





# SICHERHEIT

## ALUMINIUM - ZYLINDERKOPFHAUBENSCHUTZ

Der Zylinderkopfhaubenschutz aus eloxiertem Aluminium schützt den Zylinderkopf vor Beschädigung und wertet die Optik der Maschine auf.

Einbau und/oder Freischaltung in einer Fachwerkstatt, am besten bei Ihrem BMW Motorrad Händler.



## KUNSTSTOFF - ZYLINDERKOPFHAUBENSCHUTZ

Der Zylinderkopfhaubenschutz aus glasfaserverstärktem Kunststoff schützt den Zylinderkopf vor Beschädigung und betont das Design des Boxermotors.

Einbau und/oder Freischaltung in einer Fachwerkstatt, am besten bei Ihrem BMW Motorrad Händler.



## NACHRÜST - SET DIEBSTAHLWARNANLAGE (OHNE ABBILDUNG)

Die Diebstahlwarnanlage reagiert auf Lageveränderungen und Erschütterungen mit einem deutlich hörbaren Signal und blinkender Warnblinkanlage.

## SICHERHEITSSCHRAUBE FÜR ÖLEINFÜLLSTUTZEN

Die Sicherheitsschraube für den Öleinfüllstutzen schützt vor Diebstahl und fremden Substanzen im Öl. Zudem verleiht sie eine individuelle Optik.





# F-BAUREIHE

HP-PARTS	480	NAVIGATION & KOMMUNIKATION	500
STAUHAUM	482	SICHERHEIT	501
DESIGN	492	WARTUNG & TECHNIK	503
ERGONOMIE & KOMFORT	494		

#### Fahrzeuggebundenes Zubehör für:

- F 800 S  
Typschlüssel 0216, 0226
- F 800 ST  
Typschlüssel 0234, 0244
- F 800 GT  
Typschlüssel 0B03, 0B13, 0B53, 0B63
- F 800 R  
Typschlüssel 0217, 0227, 0B04, 0B14, 0B54, 0B64
- F 650 GS  
Typschlüssel 0218, 0228
- F 700 GS  
Typschlüssel 0B01, 0B06, 0B11, 0B16
- F 800 GS  
Typschlüssel 0219, 0229, 0B02, 0B12, 0B07, 0B17
- F 800 GS Adventure  
Typschlüssel 0B05, 0B15, 0B55, 0B65





# HP PARTS

## HP HANDHEBEL GEFRÄST

**Erhältlich für:**

- F 800 R

Nicht verfügbar für Typschlüssel 0217, 0227

Der ergonomisch optimierte HP Handhebel gefräst ist aus farblos eloxiertem Aluminium gefertigt und hebt die Sportlichkeit der Maschine eindrucksvoll hervor. Er ist aus einer hochfesten Aluminiumlegierung gefräst, die absolut korrosionsresistent ist und sich farblich optimal in das sportliche Design des Bikes integriert.

Einbau und/oder Freischaltung in einer Fachwerkstatt, am besten bei Ihrem BMW Motorrad Händler.

1 HP Handbremshebel gefräst



2 HP Kupplungshebel gefräst



## HP SPORTSCHALLDÄMPFER

**1 Erhältlich für:**

- F 800 GT
- F 800 R

Nicht verfügbar für Typschlüssel 0B03, 0B13, 0217, 0227, 0B04, 0B14

**2 Erhältlich für:**

- F 650 GS
- F 700 GS
- F 800 GS
- F800 GS Adventure

Nicht verfügbar für Typschlüssel 0B06, 0B16, 0B07, 0B17

**HP Sportschalldämpfer**

**(ohne Abbildung) erhältlich für:**

- F 700 GS
- F 800 GS

Nicht verfügbar für Typschlüssel 0B01, 0B11, 0219, 0229, 0B02, 0B12

Der hochwertige Slip-on-Schalldämpfer mit Mantel aus Titan und Carbon-Endkappe sorgt für kernigen Sound und sportliche Optik. Die Gewichtseinsparung gegenüber dem Serienschalldämpfer liegt bei ca. 1,8 kg.

1 HP Sportschalldämpfer



2 HP Sportschalldämpfer





# STAUARAUM

## ALUMINIUM-KOFFER

- Erhältlich für:**
- F 800 GS
  - F 800 GS Adventure

Die robusten und geländetauglichen Aluminium-Koffer bieten einen großzügigen Stauraum von ca. 82 Litern (38l links, 44l rechts).



## ALUMINIUM-TOPCASE UND RÜCKENPOLSTER

- Erhältlich für:**
- F 650 GS
  - F 800 GS Adventure
- Nicht verfügbar für Typschlüssel 0218, 0228

Das wasserdichte Topcase verfügt über ein Volumen von 32l und zusätzlich über Verzurrösen für weiteres Gepäck. Zusammen mit dem optional erhältlichen Rückenpolster bietet es zu dem mehr Komfort für den Sozius.

Informationen zu individuellen Einschränkungen in Fahrgeschwindigkeit und Zuladung entnehmen Sie der Bedienungsanleitung.

### 1 Aluminium-Topcase



### 2 Rückenpolster für Aluminium-Topcase



## KOFFERHALTER FÜR ALUMINIUM-KOFFER UND TOPCASEHALTER FÜR ALUMINIUM-TOPCASE

- Erhältlich für:**
- F 800 GS
  - F 800 GS Adventure

Am stabilen Kofferhalter aus poliertem Edelstahl lässt sich der Aluminium-Koffer leicht und sicher befestigen.

### 1 Kofferhalter für Aluminium-Koffer



### 2 Topcasehalter für Aluminium-Topcase



## INNENTASCHE FÜR ALUMINIUM-KOFFER UND ALUMINIUM-TOPCASE

- Erhältlich für:**
- F 800 GS
  - F 800 GS Adventure

Die permanent wasserdichten Innentaschen können dank der hochwertigen Verarbeitung und der robusten Konstruktion in und auf den Aluminium-Koffern und -Topcase verwendet werden.

### 1 Innentasche für Aluminium-Koffer



### 2 Innentasche für Aluminium-Topcase



**GEPÄCKRAUM-TRENNNETZ FÜR ALUMINIUM-KOFFER**

**Erhältlich für:**

- F 800 GS
- F 800 GS Adventure

Das Gepäcknetz für Aluminiumkoffer und -Topcase schafft Ordnung und erleichtert den Zugriff auf häufig benötigte Gegenstände. Das hochflexible Netz wird an der Deckelinnenseite eingehängt und sorgt dafür, dass nach dem Öffnen des Koffers Gepäckstücke wie Regenjacke, Faltrucksack, Kulturbeutel oder Sneakers stets griffbereit zur Verfügung stehen.



**TRAGEGRIFF FÜR ALUMINIUM-KOFFER/-TOPCASE**

**Erhältlich für:**

- F 800 GS
- F 800 GS Adventure

Die praktischen Tragegriffe für Aluminium-Koffer und Aluminium-Topcase erleichtern den Transport des Gepäcks von und zur Maschine.



**SPORTKOFFER**

**Erhältlich für:**

- F 800 S
- F 800 ST

Die spritzwassergeschützten Sportkoffer beinhalten bereits jeweils eine wasserdichte Innentasche. Mit dem stufenlos verstellbaren Volumen von je ca. 15 bis 25 Litern bieten die Sportkoffer ausreichend Platz für je einen Helm pro Seite.



**TOURENKOFFER**

**Erhältlich für:**

- F 800 GT
- F 800 R

Nicht verfügbar für Typschlüssel 0217, 0227

Die spritzwassergeschützten Hartschalen-Kunststoffkoffer bieten einen großzügigen Stauraum von insgesamt ca. 55l (28l links, 27l rechts).



**KOFFERHALTER**

**1 Erhältlich für:**

- F 800 ST
- F 800 GT
- F 800 R

Nur in Verbindung mit Gepäckbrücke.

**2 Erhältlich für:**

- F 800 S
- F 800 ST

**1 Kofferhalter**



**2 Kofferhalter**





**INNENTASCHE FÜR TOURENKOFFER**

**Erhältlich für:**

- F 800 GT
- F 800 R

Nicht verfügbar für Typschlüssel 0217, 0227

Die formstabilen Innentaschen sind durch das verschweißte Innenfutter und den Turnbeutelverschluss (Hauptfach) wasserdicht. Mit Tragegriff und dem abnehmbarem Tragegurt sind die Innentaschen ein eleganter Reisebegleiter.



**VARIOKOFFER**

**Erhältlich für:**

- F 650 GS
- F 700 GS
- F 800 GS

Die Variokoffer sind mit einem patentierten Verstellmechanismus ausgestattet, der es erlaubt, das Volumen von insgesamt 67 Liter (29l links, 38l rechts) pro Koffer um 10 Liter auf 47 Liter (19l links, 28l rechts) zu reduzieren. Die dadurch verringerte Breite zahlt sich insbesondere im Stadtverkehr aus.



**KOFFERHALTER FÜR VARIOKOFFER UND TOPCASEHALTER FÜR VARIO-TOPCASE**

**1 Erhältlich für:**

- F 650 GS
- F 700 GS
- F 800 GS

**2 Erhältlich für:**

- F 700 GS
- F 800 GS

Nicht verfügbar für Typschlüssel 0219, 0229, 0B07, 0B17

**1 Kofferhalter für Variokoffer**



**2 Topcasehalter für Vario-Topcase**



**VARIO-TOPCASE UND RÜCKENPOLSTER**

**1 Erhältlich für:**

- F 700 GS
- F 800 GS

Nicht verfügbar für Typschlüssel 0219, 0229

Das Topcase ist wie auch die Koffer mit einem patentierten Verstellmechanismus ausgestattet, der es erlaubt, das Volumen von 25l auf 35l zu erhöhen.

Nur in Verbindung mit Gepäckbrücke.

**2 Erhältlich für:**

- F 650 GS
- F 700 GS
- F 800 GS

**INNENTASCHE FÜR VARIOKOFFER RECHTS UND VARIO-TOPCASE**

**Erhältlich für:**

- F 650 GS
- F 700 GS
- F 800 GS

Die praktische Innentasche mit abnehmbarem Tragegurt ist wasserdicht und stellt sicher, dass der Inhalt gut geschützt bleibt. Das Volumen ist passend zum Variokoffer verstellbar.



**1 Vario-Topcase**



**2 Rückenpolster für Vario-Topcase**



TOPCASE KLEIN UND RÜCKENPOLSTER

Erhältlich für:

- F 800 S
- F 800 ST
- F 800 GT
- F 800 R

Das wasserdichte Topcase bietet mit 28 Litern Volumen genug Platz für einen Helm und überzeugt sowohl im Alltag als auch auf kleinen Touren. Es ist aus einem strapazierfähigen Kunststoffmix in zweischaliger Bauweise ausgeführt. Das Gewicht beträgt etwa 5,5 Kilogramm.

1 Topcase klein, 28l



2 Rückenpolster für Topcase klein



GEPÄCKBRÜCKE

Erhältlich für:

- F 800 S
- F 800 ST
- F 800 GT
- F 800 R



GEPÄCKBRÜCKE KLEIN

Erhältlich für:

- F 650 GS
- F 700 GS
- F 800 GS
- F 800 GS Adventure



INNENTASCHE FÜR TOPCASE KLEIN

Erhältlich für:

- F 800 S
- F 800 ST
- F 800 GT
- F 800 R

Die passende Innentasche für das kleine Topcase bringt Ordnung ins Gepäck und erleichtert das Be- und Entladen. Dank Tragegriff und Schultergurt ist die Tasche schnell zur Hand und mühelos zu transportieren. Zu den praktischen Details zählt der dreiseitig umlaufende Reißverschluss.



GEPÄCKSYSTEM ATACAMA

1 & 2 Erhältlich für:

- F 800 GS
- F 800 GS Adventure

3 & 4 Erhältlich für:

- F 800 S
- F 800 ST
- F 800 GT
- F 800 R
- F 650 GS
- F 700 GS
- F 800 GS
- F 800 GS Adventure

Die robusten Seitentaschen Atacama überzeugen mit cleveren Details und einem Stauvolumen von zusammen 60 Litern. Neben den wasserdichten Innentaschen bieten diverse Staufächer zusätzlich Platz. Schnellverschlüsse zur einfachen Montage am Motorrad sowie handfeste Tragegriffe sorgen für sicheren Halt und eine äußerst praktische Handhabung.

Die Gepäckrolle Atacama aus einem robusten Materialmix überzeugt mit cleveren Details und einem Stauvolumen von 40 Litern. Neben der wasserdichten Innentasche bieten diverse Staufächer zusätzlich Platz. Das vielseitige Befestigungskonzept, drei Tragegriffe und die Rucksackfunktion sorgen für sicheren Halt und eine äußerst praktische Handhabung.

Mit den abschließbaren Spanngurten mit Stahlseele lassen sich die Seitentaschen und die Gepäckrolle Atacama sowie andere Gepäckstücke oder Helme am Motorrad sichern.

Informationen zu individuellen Einschränkungen in Fahrgeschwindigkeit und Zuladung entnehmen Sie der Bedienungsanleitung.  
Nur in Verbindung mit Kofferhalter Aluminium-Koffer. Informationen zu individuellen Einschränkungen in Fahrgeschwindigkeit und Zuladung entnehmen Sie der Bedienungsanleitung.

1 Seitentaschen Atacama



2 Spanngurte für Seitentaschen Atacama, abschließbar



3 Gepäckrolle Atacama, 40l



4 Spanngurt für Gepäckrolle Atacama, abschließbar





## 490 VORGÄNGERMODELLE F-BAUREIHE STAURAUUM

### TANKRUCKSACK

**Erhältlich für:**

- F 800 GT
- F 800 R

Der hochfunktionale Tankrucksack mit dem wasserdichten Hauptfach und dem gut zugänglichen Kartenfach hat einen Tragegriff und einen abnehmbaren Tragegurt. Das Volumen ist von ca. 10 Liter auf ca. 14 Liter erweiterbar. Eine Kombination mit dem BMW Motorrad Navigator ist möglich.



### TANKRUCKSACK

**Erhältlich für:**

- F 650 GS
- F 700 GS
- F 800 GS
- F 800 GS Adventure

Nicht verfügbar für Typschlüssel 0B02, 0B12, 0B07, 0B17

Der Tankrucksack besitzt neben dem wasserdichten Hauptfach und dem DIN A4 großen Kartenfach zwei seitlich aufgesetzte, spritzwassergeschützte Staufächer. Das Volumen ist von ca. 12 Liter auf ca. 17 Liter erweiterbar. Eine Kombination mit dem BMW Motorrad Navigator ist möglich.



### TANKTASCHE UNIVERSAL

**Erhältlich für:**

- F 800 S
- F 800 ST
- F 800 GT
- F 800 R

Die Tanktasche mit dem wasserdichten Hauptfach und mit kleinem Kartenfach passt auf verschiedene BMW Motorrad Modelle. Das Volumen ist von ca. 10 Liter auf ca. 12 Liter erweiterbar. Eine Kombination mit dem BMW Motorrad Navigatoren ist möglich.



### TANKTASCHE

**Erhältlich für:**

- F 800 S
- F 800 ST
- F 800 GT
- F 800 R

Nicht verfügbar für Typschlüssel 0B03, 0B13

Die Tanktasche mit einem ca. 12 Liter großen wasserdichten Hauptfach und einem Kleinteilefach mit Sichtfolie passt auf verschiedene BMW Motorrad Modelle und erlaubt eine Kombination mit BMW Motorrad Navigatoren.



### ENDURO-HECKTASCHE

**Erhältlich für:**

- F 650 GS
- F 700 GS
- F 800 GS

Nicht verfügbar für Typschlüssel 0B07, 0B17

Die praktische Tasche mit hochgradig wasserabweisendem Hauptfach und praktischen Kleinteilefächern ist perfekt für den Enduro-Einsatz geeignet. Eine Montage ist sowohl auf dem Standard-Fahrzeugheck als auch auf der Gepäckbrücke klein möglich.



### HALTEGRIFF FÜR SOZIUUS (OHNE ABBILDUNG)

**Erhältlich für:**

- F 800 S
- F 800 R

Der hochwertige Haltegriff verleiht dem Sozius während der Fahrt sicheren Halt in jeder Position und verschafft gleichzeitig dem Fahrer mehr Bewegungsfreiheit. Insbesondere auf langen Fahrten zu zweit sorgt der Haltegriff daher für deutlich mehr Fahrkomfort und Sicherheit. So macht das Fahren Kilometer für Kilometer mehr Spaß.





# DESIGN

## SOZIUSITZABDECKUNG GRUNDIERT

### Erhältlich für:

- F 800 S
- F 800 ST
- F 800 R

Die Soziussitzabdeckung verleiht dem Motorrad einen sportlichen Einsitzer-Look und ist zur individuellen Lackierung passend zur Fahrzeugfarbe bereits grundiert.



## SPRITZSCHUTZ HINTEN

### Erhältlich für:

- F 650 GS
- F 700 GS
- F 800 GS
- F 800 GS Adventure

Vermindert das Verschmutzen des Hecks auf nasser Fahrbahn.



## LED-BLINKER

### Erhältlich für:

- F 800 S
- F 800 ST
- F 800 GT
- F 800 R
- F 650 GS
- F 700 GS
- F 800 GS
- F 800 GS Adventure

Glänzender Auftritt: Die formschönen LED-Blinker mit weißem Blinkerglas überzeugen durch ihr schlankes Design und moderne Lichttechnologie. Sie sprechen deutlich schneller an als Glühlampen und sind nahezu verschleißfrei. Daraus ergibt sich im Straßenverkehr ein klares Sicherheitsplus.

Länderausführung beachten.  
Einbau und/oder Freischaltung in einer Fachwerkstatt,  
am besten bei Ihrem BMW Motorrad Händler.



## LED HECKLEUCHTE

### Erhältlich für:

- F 800 S
- F 800 ST
- F 800 GT
- F 800 R

Die formschöne Heckleuchte mit moderner LED-Technologie besticht sowohl optisch als auch technisch. Die nahezu verschleißfreien LED sorgen für noch mehr Sicherheit im Straßenverkehr.

Länderausführung beachten.  
Einbau und/oder Freischaltung in einer Fachwerkstatt,  
am besten bei Ihrem BMW Motorrad Händler.




## MOTORSPOILER KUNSTSTOFF

### Erhältlich für:

- F 800 S
- F 800 R

Der formschöne schwarze Kunststoff-Motorspoiler dient der optischen Aufwertung und Differenzierung.

Nicht in Verbindung mit Motorschutzbügel möglich



## KÜHLERBLENDE KUNSTSTOFF

### Erhältlich für:

- F 800 R

Die einteilige Kühlerblende aus schwarzem Kunststoff schließt optisch an die Verkleidung der Ansaugstutzen an und umrahmt den Kühler. Sie rundet das Design sportlich ab.

Nicht in Verbindung mit Motorschutzbügel möglich





# ERGONOMIE & KOMFORT

## WINDSCHILDE

**1 Erhältlich für:**  
• F 650 GS  
• F 800 GS

**2 & 3 Erhältlich für:**  
• F 650 GS  
• F 700 GS  
• F 800 GS

**4 Erhältlich für:**  
• F 800 GT

**5 Erhältlich für:**  
• F 700 GS

**6 Erhältlich für:**  
• F 650 GS  
• F 800 GS

**Siehe nachfolgende Seite.**

**7 Erhältlich für:**  
• F 800 R

**8 Erhältlich für:**  
• F 800 GT

**9 Erhältlich für:**  
• F 800 R

**10–13 Erhältlich für:**  
• F 800 S  
• F 800 ST

Für besseren Wind- und Wetterschutz, vor allem bei längeren Fahrten (auch in der getönten Variante erhältlich).

1 Tourenwindschild



2 Windschild groß, getönt



3 Windschild groß, klar



4 Windschild hoch



5 Windschild klein, getönt



6 Windschild klein, klar



7 Windschild, getönt



8 Windschild hoch



9 Windschild hoch



10 Windschild hoch, getönt



11 Windschild niedrig



12 Windschild niedrig, getönt





**WINDSCHILD SPORT**

**Erhältlich für:**

- F 800 R
- Nicht verfügbar für Typschlüssel 0B04, 0B14, 0B54, 0B64

Der lackierte Windschild unterstreicht vor allem das sportliche Design der F800R und bietet bei Landstraßengeschwindigkeiten einen spürbaren Windschutz.

**Erhältlich in unterschiedlichen Farben:**

alpin-weiss, feuer-orange uni, granit-grau metallic, leucht-gelb metallic, magma-rot, mineral-silver metallic und weiss-aluminium 2 metallic matt.



**SATZ WINDABWEISER**

**Erhältlich für:**

- F 800 GS
- Nicht verfügbar für Typschlüssel 0B02, 0B12, 0B07, 0B17



**SITZBANK EXTRA NIEDRIG, SCHWARZ**

**Erhältlich für:**

- F 800 S
- F 800 ST
- F 800 GT
- F 800 R

Die verschiedenen Sitzbankvarianten bieten für Fahrer unterschiedlicher Größen zahlreiche Anpassungsmöglichkeiten bezüglich Komfort und sicherem Stand.



**SITZBANK NIEDRIG, SCHWARZ**

**1 Erhältlich für:**

- F 650 GS
- F 700 GS
- F 800 GS

**2 Erhältlich für:**

- F 800 GS Adventure

**3 Erhältlich für:**

- F 800 S
- F 800 ST
- F 800 GT
- F 800 R

Die verschiedenen Sitzbankvarianten bieten für Fahrer unterschiedlicher Größen zahlreiche Anpassungsmöglichkeiten bezüglich Komfort und sicherem Stand.



1 Sitzbank niedrig, schwarz

2 Sitzbank niedrig, schwarz

3 Sitzbank niedrig, schwarz

**KOMFORTSITZBANK**

**1 Erhältlich für:**

- F 650 GS
- F 700 GS
- F 800 GS

**F 650 GS:**  
Sitzhöhe 835 mm,  
Schrittbogenlänge 1840 mm

**F 700 GS:**  
Sitzhöhe 835 mm,  
Schrittbogenlänge 1840 mm

**F 800 GS:**  
Sitzhöhe 895 mm,  
Schrittbogenlänge 1960 mm

**2 & 3 Erhältlich für:**

- F 800 GT
  - F 800 R
- Nicht verfügbar für Typschlüssel 0217, 0227

**F 800 GT:**  
Sitzhöhe 820 mm,  
Schrittbogenlänge 1858 mm

**F 800 R:**  
Sitzhöhe 820 mm,  
Schrittbogenlänge 1835 mm

Die verschiedenen Sitzbankvarianten bieten für Fahrer unterschiedlicher Größen zahlreiche Anpassungsmöglichkeiten bezüglich Komfort und sicherem Stand.

1 Komfortsitzbank



2 Komfortsitzbank



3 Komfortsitzbank hoch



**SITZBANK RALLYE**

**Erhältlich für:**

- F 650 GS
- F 700 GS
- F 800 GS

**F 700 GS und F 650 GS:**  
Sitzhöhe 860 mm,  
Schrittbogenlänge 1.870 mm

**F 800 GS:**  
Sitzhöhe 920 mm,  
Schrittbogenlänge 1.990 mm





**SITZBANK HOCH**

- 1 Erhältlich für:**
- F 800 GS Adventure
- 2 Erhältlich für:**
- F 650 GS
  - F 800 GS
- 3 & 4 Erhältlich für:**
- F 800 GS Adventure

**F 800 GS Adventure:**  
Sitzhöhe 890 mm,  
Schrittbogenlänge 1.960 mm

**1 Sitzbank hoch, schwarz/steingrau**



**2 Sitzbank hoch, schwarz**



**3 Sitzbank hoch, schwarz/rot**



**4 Sitzbank hoch, schwarz/sandrot**



**SITZBANK, GRAU/SCHWARZ**

**Erhältlich für:**

- F 700 GS
- F 800 GS

Nicht verfügbar für Typschlüssel 0219, 0229

**F 700 GS:**  
Sitzhöhe 820 mm,  
Schrittbogenlänge 1.810 mm

**F 800 GS:**  
Sitzhöhe 880 mm,  
Schrittbogenlänge 1.930 mm



**HAUPTSTÄNDER**

**Erhältlich für:**

- F 800 R
- F 700 GS
- F 800 GT
- F 800 GS
- F 800 GS Adventure

Nicht verfügbar für Typschlüssel 0219, 0229



**SITZBANK, SCHWARZ  
(OHNE ABBILDUNG)**

**Erhältlich für:**

- F 800 S
- F 800 ST
- F 800 GT
- F 800 R

Nicht verfügbar für Typschlüssel 0B04, 0B14, 0B54, 0B64

**HEIZGRIFFE  
(OHNE ABBILDUNG)**

**Erhältlich für:**

- F 800 R
- F 800 S
- F 800 ST
- F 800 GT
- F 650 GS
- F 700 GS
- F 800 GS
- F 800 GS Adventure

Komfort trifft Sicherheit. Mit dem praktischen Heizgriff bleiben die Hände auch an kalten Tagen immer warm und sind gleichzeitig reaktionsbereiter.

Einbau und/oder Freischaltung in einer Fachwerkstatt, am besten bei Ihrem BMW Motorrad Händler.

**ENDURO-FUSSRASTE BREIT**

**Erhältlich für:**

- F 700 GS
- F 800 GS
- F 800 GS Adventure

Nicht verfügbar für Typschlüssel 0219, 0229

Die breiten Enduro-Fußrasten erhöhen den Halt und die Fahrzeugkontrolle beim Gelände-Einsatz und beim Fahren im Stehen.



**AUTOMATISCHES  
KETTENSCHMIERSYSTEM**

**Erhältlich für:**

- F 800 R
- F 650 GS
- F 700 GS
- F 800 GS
- F 800 GS Adventure

Nicht verfügbar für Typschlüssel 0B54, 0B64, 0B06, 0B16, 0B07, 0B17

Das automatische Kettenschmiersystem zur kontinuierlichen Schmierung der Antriebskette arbeitet automatisch sobald und ausschließlich wenn der Motor läuft. Durch die konstante Schmierung wird die Reibung innerhalb des Kettenantriebs erheblich reduziert, so dass Verschleiß und Verlustleistung minimiert werden.

Einbau und/oder Freischaltung in einer Fachwerkstatt, am besten bei Ihrem BMW Motorrad Händler.



**GUMMIEINSATZ FÜR ENDURO-FUSSRASTE BREIT**

**Erhältlich für:**

- F 700 GS
- F 800 GS

Nicht verfügbar für Typschlüssel 0219, 0229



# NAVIGATION & KOMMUNIKATION

## BMW MOTORRAD NAVIGATOR VI (INKL. 4-BUTTON-MOUNT-CRADLE)

**Erhältlich für:**

- F 800 S
- F 800 ST
- F 800 GT
- F 800 R
- F 650 GS
- F 700 GS
- F 800 GS
- F800 GS Adventure

Mit dem multifunktionalen Navigator VI wird die Routenplanung zum Kinderspiel. Das System mit 16 GB Flash-Speicher und fünf Zoll großem Touchscreen weist stets den rechten Weg, wobei sich das wasserdichte Display selbst bei direkter Sonneneinstrahlung hervorragend ablesen lässt. Der hochauflösende Screen liefert alle wesentlichen Informationen und sorgt in jeder Situation für den nötigen Überblick. Zahlreiche Zusatzfunktionen machen Planung und Tour zum spannenden Erlebnis. So lassen sich Routen nach persönlichen Vorlieben erstellen, um Fahrten auf kurvenreichen und verkehrsarmen Nebenstrecken zu genießen. Auf unbekanntem Terrain bietet sich die Option "Rundtour" an, die am Ende zuverlässig an den Startpunkt zurückführt. Die Bluetooth-Anbindung an das BMW Motorrad Kommunikationssystem und die optionale Smartphone Link App ermöglichen auch unterwegs Multimedia pur: Navigationsansagen, Telefonate und Musikstreaming sowie der Abruf von Wettervorhersagen oder Stauinformationen sind damit kein Problem. Die Bedienung erfolgt über das stabile Mount-Cradle, wobei sich die vier Tasten auch mit Handschuhen zielsicher ansteuern lassen. Wer sich für die vorinstallierten Kartendaten entschieden hat, ist dank des lebenslangen, kostenlosen Karten-Updates immer auf dem aktuellen Stand.

Nur in Verbindung mit Halter für Navigationssysteme. Länderausführung beachten.



## BMW MOTORRAD SMARTPHONE CRADLE

**Erhältlich für:**

- F 800 GT
- F 800 R
- F 650 GS
- F 700 GS
- F 800 GS
- F800 GS Adventure

Im robusten Smartphone Cradle von BMW Motorrad findet das eigene Smartphone einen sicheren und geschützten Platz. So lassen sich nützliche Funktionen wie Navigationshinweise und Online-Informationen auch unterwegs nutzen. Dank der praktischen Ladefunktion bleibt das Smartphone selbst auf ausgedehnten Motorradtouren einsatzbereit.

Nur in Verbindung mit Halter für BMW Motorrad Navigationssysteme



# SICHERHEIT

## AUFSATZSPOILER FÜR HANDSCHUTZ, GROSS

**Erhältlich für:**

- F 650 GS
- F 700 GS
- F 800 GS

Der Aufsatzspoiler für den Handschutz groß bietet eine erhöhte Schutzfunktion hinsichtlich Wind und Wetter sowie gegen Steinschläge vom Vordermann.



## HANDSCHUTZ

**Erhältlich für:**

- F 650 GS
- F 700 GS
- F 800 GS

Der Handschutz bietet neben Wind- und Wetterschutz für Hände und Armaturen auch Schutz im Gelände vor Büschen, Sträuchern und aufgewirbelten Steinen.

### 1 Handschutz, groß



### 2 Handschutz, klein



## HANDSCHUTZBÜGEL

**Erhältlich für:**

- F 650 GS
- F 700 GS
- F 800 GS

Nicht verfügbar für Typschlüssel 0B53, 0B14, 0B54, 0B64, 0B06, 0B16, 0B07, 0B17





**MOTORSCHUTZ KUNSTSTOFF**

**Erhältlich für:**

- F 650 GS
- F 700 GS
- F 800 GS
- F 800 GS Adventure

Der kleine Motorschutz fügt sich harmonisch in das sportliche Konzept GS ein. Er bietet optimalen Schutz des Motors vor Steinschlägen im leichten Offroad-Einsatz und ist auch in Kombination mit dem Motorschutzbügel verwendbar.

**MOTORSCHUTZBÜGEL**

**Erhältlich für:**

- F 650 GS
- F 700 GS
- F 800 GS

Der robuste Motorschutzbügel aus Edelstahl bietet in vielen Situationen, in denen ein Sturz oder Missgeschicke wie „Umfaller“ mit dem Motorrad unvermeidbar werden, eine effektive Schutzwirkung für den Motor.



**ENDURO-ALUMINIUM-MOTORSCHUTZ**

**Erhältlich für:**

- F 650 GS
- F 700 GS
- F 800 GS
- F 800 GS Adventure

Der robuste Aluminium-Motorschutz schützt den Motor und die Krümmer vor Steinschlägen und Aufsetzern im sportlichen Offroad-Einsatz. Dabei wird vor allem in Kombination mit dem Motorschutzbügel der unverwüsthliche Enduro-Look betont. Die Fahreigenschaften wie Schräglage, Bewegungsfreiheit der Füße etc. bleiben unbeeinflusst.

**SCHEINWERFERSCHUTZ  
(NUR FÜR OFFROAD-EINSATZ)**

**Erhältlich für:**

- F 650 GS
- F 700 GS
- F 800 GS

Nicht verfügbar für Typschlüssel 0B07, 0B17

Schützt die Streuscheibe vor Steinschlägen im Gelände-Einsatz. Für einfachen und schnellen Ein- und Ausbau sorgt das Snap-Lock-System.

Nur für den Offroad-Einsatz (keine Straßenverkehrszulassung).



**LED-ZUSATZSCHEINWERFER**

**Erhältlich für:**

- F 800 GS
  - F 800 GS Adventure
- Nicht verfügbar für Typschlüssel 0219, 0229, 0B02, 0B12

Die leistungsstarken LED-Zusatzscheinwerfer sorgen bei schlechten Sichtverhältnissen dank erweiterter Ausleuchtung für den notwendigen Durchblick.

Einbau und/oder Freischaltung in einer Fachwerkstatt, am besten bei Ihrem BMW Motorrad Händler. Die Zusatzscheinwerfer sind als Nebelscheinwerfer zugelassen und dürfen nur bei schlechten Witterungsverhältnissen eingesetzt werden. Die länderspezifische Straßenverkehrsordnung ist einzuhalten. K09: Nur in Verbindung mit der SA Sitzheizung.



**DIEBSTAHLOWARNANLAGE  
MIT FERNBEDIENUNG  
(OHNE ABBILDUNG)**

**Erhältlich für:**

- F 800 GT
- F 800 R
- F 650 GS
- F 700 GS
- F 800 GS
- F 800 GS Adventure

Länderausführung beachten. Einbau und/oder Freischaltung in einer Fachwerkstatt, am besten bei Ihrem BMW Motorrad Händler.

Die Diebstahlwarnanlage reagiert auf Lageveränderung und Erschütterung mit einem deutlich hörbaren Signal und blinkender Warnblinkanlage.

**NACHRÜST-SET ASC (AUTOMATIC  
STABILITY CONTROL), ABSCHALTBAR  
(OHNE ABBILDUNG)**

**Erhältlich für:**

- F 800 GT
- Nicht verfügbar für Typschlüssel 0B03, 0B13

Regelt und optimiert die Kraftübertragung und verhindert das Durchdrehen des Hinterrades z. B. bei nasser Fahrbahn.

**SPRITZSCHUTZ HINTEN  
(OHNE ABBILDUNG)**

**Erhältlich für:**

- F 800 GT
  - F 800 R
- Nicht verfügbar für Typschlüssel 0217, 0227

**WARTUNG & TECHNIK**

**NACHRÜST-SET LEISTUNGSREDUZIERUNG (35 KW / 48 PS)  
(OHNE ABBILDUNG)**

**Erhältlich für:**

- F 800 GT



# K-BAUREIHE

HP-PARTS	506	ERGONOMIE & KOMFORT	517
STAUHAUM	509	NAVIGATION & KOMMUNIKATION	520
DESIGN	515	SICHERHEIT	522

#### Fahrzeuggebundenes Zubehör für:

- K 1200 R  
Typschlüssel 0584, 0594
- K 1200 R Sport  
Typschlüssel 0585, 0595
- K 1200 S  
Typschlüssel 0581, 0591
- K 1200 GT  
Typschlüssel 0587, 0597
- K 1300 R  
Typschlüssel 0518, 0519
- K 1300 S  
Typschlüssel 0508, 0509
- K 1300 GT  
Typschlüssel 0538, 0539
- K 1600 GT  
Typschlüssel 0601, 0611
- K 1600 GTL  
Typschlüssel 0602, 0612
- K 1600 GTL Exclusive  
Typschlüssel 0603, 0613





# HP PARTS

## HP SPORTSCHALLDÄMPFER

**1 Erhältlich für:**

- K 1300 R
- K 1300 S

Der hochwertige Slip-on-Schalldämpfer aus Titan mit Carbon-Endkappe und Carbon-Hitzeschutzblende sorgt für kernigen Sound und sportliche Optik. Die Gewichtseinsparung gegenüber dem Serienschalldämpfer liegt bei ca. 1,5 kg.

**2 Erhältlich für:**

- K 1600 GT
- K 1600 GTL
- K 1600 GTL Exclusive

Höchste Handwerkskunst in Perfektion: 2-flutiger Slip-on-Schalldämpfer mit aufwändig konisch geformtem Mantel aus Titan, Verbindungsrohren und Innenaufbau aus Edelstahl sowie Endkappe aus Carbon. Beeindruckender, satter Sound aus 3 Endrohren je Seite macht die K 1600 GT auch akustisch zum Erlebnis.

Einbau und/oder Freischaltung in einer Fachwerkstatt, am besten bei Ihrem BMW Motorrad Händler.

### 1 HP Sportschalldämpfer



### 2 HP Sportschalldämpfer



## HP CARBON HITZESCHUTZBLENDE

**Erhältlich für:**

- K 1200 R
- K 1200 R Sport
- K 1300 R
- K 1300 S

Die HP Carbon Hitzeschutzblende am Übergang vom Schalldämpfer zum Abgaskrümmen ersetzt die Serienblende und trägt zur optischen Aufwertung sowie zur Gewichtsersparnis bei.



## HP CARBON LUFTEINLASS

**Erhältlich für:**

- K 1200 R



## HP FUSSRASTENANLAGEN

**1 Erhältlich für:**

- K 1300 R

**2 Erhältlich für:**

- K 1300 R
- K 1300 S

Die HP Fußrastenanlage für die K1200 Modelle bietet neben der funktionalen auch eine optische Aufwertung des Motorrads. Mehrfache Verstellmöglichkeiten der Fahrerfußrasten ermöglichen eine individuell einstellbare Ergonomie: Die Fahrerfußrasten können somit optimal auf die Fahrerbedürfnisse eingestellt werden. Die passenden HP Soziusfußrasten sind im Lieferumfang bereits enthalten.

Die leicht veränderte HP Fußrastenanlage für die K1300 Modelle bietet eine vergleichbare Funktionalität. Die HP Sozius-Fußrasten sind extra zu bestellen.

Einbau und/oder Freischaltung in einer Fachwerkstatt, am besten bei Ihrem BMW Motorrad Händler.

### 1 HP Fußrastenanlage



### 2 HP Sozius-Fußrasten



## HP CARBON MOTORSPOILER

**Erhältlich für:**

- K 1200 R
- K 1200 R Sport
- K 1300 R



## HP SCHMIEDERAD

**Erhältlich für:**

- K 1200 R
- K 1200 R Sport
- K 1200 S
- K 1300 R
- K 1300 S

Die speziell auf Leichtbau gerichtete Entwicklung der HP Schmiederäder ermöglicht eine Gewichtsersparnis von ca. 1,1 kg / Satz gegenüber den Serienrädern. Die Reduzierung der ungefederten und rotierenden Massen führt zu einer Verbesserung des Handlings und des Federungskomforts.



HP INSTRUMENTENKOMBINATION

Erhältlich für:

- K 1200 R
- K 1200 R Sport
- K 1200 S
- K 1300 R
- K 1300 S

Die wetterfeste HP Instrumentenkombination vereint die BMW-typischen Anzeigen mit einer Vielzahl von rennsportrelevanten Zusatzfunktionen und ist somit ein echtes Highlight für alle Rennsport-Enthusiasten.

Einbau und/oder Freischaltung in einer Fachwerkstatt, am besten bei Ihrem BMW Motorrad Händler.



HP SCHALTASSISTENT

Erhältlich für:

- K 1200 S
- K 1300 R
- K 1300 S

Für sportlich ambitionierte Fahrer ermöglicht der Schaltassistent schnelles Hochschalten ohne Gaswegnahme und Kupplungsbetätigung – wie im Rennsport.

Einbau und/oder Freischaltung in einer Fachwerkstatt, am besten bei Ihrem BMW Motorrad Händler.



HP LABEL

Erhältlich für:

- K 1200 R
- K 1200 R Sport
- K 1200 S
- K 1300 R
- K 1300 S

Mit dem selbstklebenden HP Label lassen sich die HP Carbon-teile auf Wunsch weiter individualisieren. Der silberfarbene Schriftzug auf schwarzem Hintergrund ist 22x9mm groß.



# STAUARAUM

SPORTKOFFER

Erhältlich für:

- K 1200 R
- K 1200 R Sport
- K 1200 S
- K 1300 R
- K 1300 S

Die spritzwassergeschützten Sportkoffer beinhalten bereits jeweils eine wasserdichte Innentasche. Mit dem stufenlos verstellbaren Volumen von je ca. 15 bis 25 Liter bieten die Sportkoffer ausreichend Platz für je einen Helm pro Seite.



KOFFERHALTER FÜR SPORTKOFFER

Erhältlich für:

- K 1200 R
- K 1200 R Sport
- K 1200 S
- K 1300 R
- K 1300 S



INNENTASCHE FÜR SYSTEMKOFFER

Erhältlich für:

- K 1200 GT
- K 1300 GT

Die perfekt abgestimmten Innentaschen zeichnen sich durch einen stabilen Stand bei geringem Gewicht aus. Mit praktischen Kleinteilefächern und den verstaubaren Tragegriffen sind die Innentaschen ein eleganter Reisebegleiter.

Innentasche für linke und rechte Seite identisch.



SCHUTZFOLIE FÜR SYSTEMKOFFER OBEN

Erhältlich für:

- K 1200 GT
- K 1300 GT

Die selbstklebenden Schutzfolien schützen die Kofferlackierung oben z. B. vor Stiefelspuren.





**PRALLSCHUTZ FÜR SYSTEMKOFFER**

**Erhältlich für:**

- K 1200 GT
- K 1300 GT

Schützt die Koffer vor unschönen Kratzern im unteren Bereich.



**INNENTASCHE FÜR TOURENKOFFER**

**Erhältlich für:**

- K 1600 GT
- K 1600 GTL

Die passende Innentasche für den Tourenkoffer bringt Ordnung ins Gepäck und erleichtert das Be- und Entladen. Dank Tragegriff und Schultergurt ist die Tasche schnell zur Hand und mühelos zu transportieren. Zu den praktischen Details zählen die aufgesetzte Außentasche und der dreiseitig umlaufende Reißverschluss.

Mit Tragegriffen und abnehmbarem Schultergurt.



**PRALLSCHUTZ UND SCHUTZFOLIE FÜR TOURENKOFFER**

**Erhältlich für:**

- K 1600 GT
- K 1600 GTL
- K 1600 GTL Exclusive

**Schutzfolie für Tourenkoffer (ohne Abbildung)**

Der Prallschutz aus stabilem Kunststoff schützt den Tourenkoffer vorn, seitlich und unten vor Kratzern und Beschädigungen. Die beiden Formteile leisten daher gute Dienste, wenn die Maschine in enge Parklücken oder schmale Durchfahrten manövriert werden muss. Doch auch beim Transport von Hand steckt der Prallschutz manchen Rempler weg.

Die selbstklebende und transparente Schutzfolie schützt die Oberfläche der Tourenkoffer seitlich und im oberen Bereich vor leichten Kratzern.

Einbau und/oder Freischaltung in einer Fachwerkstatt, am besten bei Ihrem BMW Motorrad Händler.



**INNENTASCHE FÜR TOURENKOFFER EXCLUSIVE**

**Erhältlich für:**

- K 1600 GT
- K 1600 GTL
- K 1600 GTL Exclusive

Die passende Innentasche für den Tourenkoffer Exclusive bringt Ordnung ins Gepäck und erleichtert das Be- und Entladen. Dank Tragegriff und Schultergurt ist die Tasche schnell zur Hand und mühelos zu transportieren. Praktische Details sind der dreiseitig umlaufende Reißverschluss und die aufgesetzte Außentasche aus weichem Alcantara.

**TOPCASE KLEIN, 28 L**

**Erhältlich für:**

- K 1200 GT
- K 1300 GT

Das wasserdichte Topcase bietet mit 28 Litern Volumen genug Platz für einen Helm und überzeugt sowohl im Alltag als auch auf kleinen Touren. Es ist aus einem strapazierfähigen Kunststoffmix in zweischaliger Bauweise ausgeführt. Das Gewicht beträgt etwa 5,5 Kilogramm.

**INNENTASCHE FÜR TOPCASE KLEIN**

**Erhältlich für:**

- K 1200 GT
- K 1300 GT

Die passende Innentasche für das kleine Topcase bringt Ordnung ins Gepäck und erleichtert das Be- und Entladen. Dank Tragegriff und Schultergurt ist die Tasche schnell zur Hand und mühelos zu transportieren. Zu den praktischen Details zählt der dreiseitig umlaufende Reißverschluss.

**1 Innentasche für Tourenkoffer Exclusive, links**



**2 Innentasche für Tourentopcase Exclusive**



TOURENTOPCASE, GLACIERSILBER METALLIC 49 L

Erhältlich für:  
• K 1600 GT

Tourentopcase, Dunkelgraphit metallic  
(ohne Abbildung)

Das wasserdichte Tourentopcase mit 49 Liter Volumen, integriertem Rückenpolster für den Sozius, Innenbeleuchtung und Veloursteppich-Auskleidung bietet Platz für zwei Helme. Zwei Gasdruckstoßdämpfer unterstützen den Öffnungsvorgang und unterstreichen den hohen Qualitätseindruck.



ZUSATZBREMSLEUCHE FÜR TOURENTOPCASE

Erhältlich für:  
• K 1600 GT  
• K 1600 GTL  
• K 1600 GTL Exclusive

Die Zusatzbremsleuchte für das Tourentopcase mit moderner LED-Technologie in weißer Klarglasoptik fügt sich perfekt in die vorhandene Blende des Topcasedeckels ein. Weil Bremsvorgänge besser erkannt werden, erhöht sie die passive Sicherheit im Straßenverkehr.

Einbau und/oder Freischaltung in einer Fachwerkstatt, am besten bei Ihrem BMW Motorrad Händler.



INNENTASCHE FÜR TOURENTOPCASE

Erhältlich für:  
• K 1600 GT  
• K 1600 GTL

Die passende Innentasche für das Tourentopcase bringt Ordnung ins Gepäck und erleichtert das Be- und Entladen. Dank Tragegriff und Schultergurt ist die Tasche schnell zur Hand und mühelos zu transportieren. Zu den praktischen Details zählen zwei aufgesetzte Außentaschen und der weit aufklappbare Deckel.



STAU FACH FÜR TOURENTOPCASE

Erhältlich für:  
• K 1600 GT  
• K 1600 GTL  
• K 1600 GTL Exclusive

Die praktische Lösung für Dokumente, Schreibutensilien oder auch ein Netbook: Befestigt mit vier Schnellverschlüssen im Topcasedeckel sorgt die praktische Dokumententasche für Ordnung und erlaubt schnellen Zugriff auf alles, was auf der Fahrt wichtig ist.



TOPCASE GROSS, WEISSALUMINIUM,  
49 L

Erhältlich für:  
• K 1200 GT  
• K 1300 GT

Das wasserdichte Topcase lässt sich einfach auf der Gepäckbrücke montieren und bietet ausreichend Platz für bis zu zwei Helme.



INNENTASCHE FÜR TOPCASE GROSS,  
49 L

Erhältlich für:  
• K 1200 GT  
• K 1300 GT

Die perfekt abgestimmte Innentasche zeichnet sich durch einen stabilen Stand bei geringem Gewicht aus. Mit praktischen Kleinteilefächern und den verstaubaren Tragegriffen ist die Innentasche ein eleganter Reisebegleiter.



TANKRUCKSACK

Erhältlich für:  
• K 1200 R  
• K 1200 R Sport  
• K 1300 R

Der Tankrucksack mit wasserdichtem Hauptfach und mit Kartenfach bietet ein von 13 Liter auf 20 Liter erweiterbares Volumen. Die feste Verarbeitung und die Materialkombination gewährleisten einen optimalen Halt auch bei schneller Fahrt.

Nicht in Verbindung mit BMW Motorrad Navigator möglich



TANKRUCKSACK

Erhältlich für:  
• K 1200 GT  
• K 1300 GT

Der Tankrucksack mit wasserdichtem Hauptfach ist in allen Fahrsituationen optimal auf die ergonomischen Belange sportlicher Motorradfahrer abgestimmt. Die Volumeneinstellung von 13 Liter auf 20 Liter erfolgt über einen umlaufenden Reißverschluss.



TANKRUCKSACK GROSS

Erhältlich für:  
• K 1200 S  
• K 1300 S

Der Tankrucksack mit wasserdichtem Hauptfach und mit Kartenfach bietet in der größeren Variante ein von 13 Liter auf 20 Liter erweiterbares Volumen. Die feste Verarbeitung und die Materialkombination gewährleisten einen optimalen Halt auch bei schneller Fahrt.

Nicht in Verbindung mit BMW Motorrad Navigator möglich





**TANKTASCHE UNIVERSAL**

**Erhältlich für:**

- K 1200 R
- K 1200 R Sport
- K 1200 S
- K 1300 R
- K 1300 S

Die Tanktasche mit wasserdichtem Hauptfach passt auf verschiedene BMW Motorrad Modelle. Das Volumen ist von ca. 10 Liter auf ca. 12 Liter erweiterbar. Eine Kombination mit BMW Motorrad Navigatoren ist möglich.

**TANKTASCHE**

**Erhältlich für:**

- K 1200 R
- K 1200 R Sport
- K 1200 S
- K 1300 R
- K 1300 S

Die Tanktasche mit einem ca. 12 Liter großen wasserdichten Hauptfach und einem Kleinteilfach mit Sichtfolie passt auf verschiedene BMW Motorrad Modelle und erlaubt eine Kombination mit BMW Motorrad Navigatoren.

**TANKTASCHE**

**Erhältlich für:**

- K 1600 GT

Das wasserdichte Hauptfach der Tanktasche ist von 10 auf 12 Liter erweiterbar und verfügt über ein kleines Sichtfach mit Einlegeboden. Für Kleinteile gibt es zwei Außen- und eine Innentasche. Zusätzlich eignet sich der praktische Varieinsatz für eine Innenraum-Unterteilung des Tankrucksacks. Mit Tragegriff und abnehmbarem Schultergurt.

Informationen zu individuellen Einschränkungen in Fahrgeschwindigkeit und Zuladung entnehmen Sie der Einbau-/Bedienungsanleitung.



**GEPÄCKBRÜCKE**

**Erhältlich für:**

- K 1200 S
- K 1300 S

**Gepäckbrücke (ohne Abbildung) erhältlich für:**

- K 1200 R
- K 1200 R Sport
- K 1300 R



**DESIGN**

**LED-HECKLEUCHE**

**Erhältlich für:**

- K 1200 R
- K 1200 R Sport
- K 1200 S
- K 1300 R
- K 1300 S

Die formschöne Heckleuchte mit moderner LED-Technologie besticht sowohl optisch als auch technisch.

Die nahezu verschleißfreien LED sorgen für noch mehr Sicherheit im Straßenverkehr.

Länderausführung beachten. Einbau und/oder Freischaltung in einer Fachwerkstatt, am besten bei Ihrem BMW Motorrad Händler.



**LED-BLINKER UND LED-BLINKER HINTEN**

**Erhältlich für:**

- K 1200 R
- K 1200 R Sport
- K 1300 R

Glänzender Auftritt: Die formschönen LED-Blinker mit weißem Blinkerglas überzeugen durch ihr schlankes Design und moderne Lichttechnologie. Sie sprechen deutlich schneller an als Glühlampen und sind nahezu verschleißfrei. Daraus ergibt sich im Straßenverkehr ein klares Sicherheitsplus.

Länderausführung beachten. Einbau und/oder Freischaltung in einer Fachwerkstatt, am besten bei Ihrem BMW Motorrad Händler.



**OPTION 719 SCHMIEDERAD**

**Erhältlich für:**

- K 1600 GT
- K 1600 GTL
- K 1600 GTL Exclusive

Das hochwertige Schmiederad Classic der exklusiven Option 719 präsentiert sich in einer edlen Bicolor-Optik mit umlaufender Glanzfräsung. Die besondere Oberflächenbehandlung mit detaillierten Fräskonturen und das Neunspeichen-Design verleihen den Tourenmaschinen eine sanfte und besonders wertige Ausstrahlung.

Einbau und/oder Freischaltung in einer Fachwerkstatt, am besten bei Ihrem BMW Motorrad Händler.

**1 Option 719 Schmiederad Classic, vorn**



**2 Option 719 Schmiederad Classic, hinten**





CHROMTEILE

1 - 5 Erhältlich für:

- K 1600 GT
- K 1600 GTL
- K 1600 GTL Exclusive

Sie haben die Wahl: mit den hochwertigen und formschönen Chromteilen, die beliebig kombinierbar sind, verleihen Sie Ihrer BMW K 1600 GT oder GTL einen unverwechselbaren und edlen Look.

Einbau und/oder Freischaltung in einer Fachwerkstatt, am besten bei Ihrem BMW Motorrad Händler.

6 Erhältlich für:

- K 1600 GT
- K 1600 GTL

1 Windschildblende verchromt



2 Ausgleichsbehälterdeckel verchromt



3 Kofferleiste verchromt



4 Kühlmittelschlauchblende verchromt



5 Tourentopcasedeckelblende verchromt



6 Windleitflügel verchromt



# ERGONOMIE & KOMFORT

WINDSCHILD GETÖNT

Erhältlich für:

- K 1200 S
- K 1300 S

Der getönte Windschild verleiht dem Fahrzeug eine sportliche Note. Form und Größe entsprechen dem klaren Windschild.



WINDSCHILD GROSS

Erhältlich für:

- K 1200 GT
- K 1300 GT

Der große Windschild bietet noch besseren Wind- und Wetterschutz und eignet sich damit vor allem für längere Touren.

Einbau und/oder Freischaltung in einer Fachwerkstatt, am besten bei Ihrem BMW Motorrad Händler.



WINDSCHILD NIEDRIG

Erhältlich für:

- K 1600 GT
- K 1600 GTL
- K 1600 GTL Exclusive

Der niedrige Windschild verleiht dem Bike einen sportlichen Look und bietet guten Wind- und Wetterschutz.

Einbau und/oder Freischaltung in einer Fachwerkstatt, am besten bei Ihrem BMW Motorrad Händler.



WINDSCHILD KOMFORT

Erhältlich für:

- K 1600 GT
- K 1600 GTL
- K 1600 GTL Exclusive

Das kratzfest beschichtete Windschild Komfort ist höher als das Serienwindschild und bietet für Fahrer und Sozius maximalen Wind- und Wetterschutz.

Einbau und/oder Freischaltung in einer Fachwerkstatt, am besten bei Ihrem BMW Motorrad Händler.



WINDSCHILD SPORT, GETÖNT

Erhältlich für:

- K 1200 R
- K 1300 R

Einbau und/oder Freischaltung in einer Fachwerkstatt, am besten bei Ihrem BMW Motorrad Händler.



WINDSCHILD GT

Erhältlich für:

- K 1600 GT
- K 1600 GTL
- K 1600 GTL Exclusive

Der Windschild GT unterstreicht die dynamische Anmutung des Motorrads und bietet guten Wind- und Wetterschutz.

Einbau und/oder Freischaltung in einer Fachwerkstatt, am besten bei Ihrem BMW Motorrad Händler.





**SITZBANK, SCHWARZ  
(OHNE ABBILDUNG)**

**Erhältlich für:**

- K 1200 R
- K 1200 R Sport
- K 1300 R

**SITZBANK NIEDRIG, SCHWARZ**

**Erhältlich für:**

- K 1200 R
- K 1200 R Sport
- K 1300 R

**SITZBANK MIT SOZIUSKOMFORT**

**Erhältlich für:**

- K 1200 R
- K 1200 R Sport
- K 1300 R

Die Sitzbank erhöht deutlich den Sozius-sitzkomfort und verleiht damit dem Motorrad noch mehr Allroundqualitäten. Bei unverändertem Fahrerbereich ist der Soziusbereich deutlich breiter und stärker gepolstert als bei der Seriensitzbank.

Nicht in Verbindung mit HP Carbon Abdeckung Sitzbank möglich.



**SITZBANK EINTEILIG**

**Erhältlich für:**

- K 1600 GT
- K 1600 GTL

Die breitere, mit Ziernähten verzierte und einteilige Sitzbank ist umfangreich gepolstert und bietet hervorragenden Tourenkomfort für Fahrer und Sozius. Sie ist in drei Sitzhöhen – 750, 780 und 810 mm – erhältlich und beheizbar.

**Sitzbank einteilig, niedrig  
(ohne Abbildung)**



**ARMLEHNEN FÜR SOZIUS**

**Erhältlich für:**

- K 1600 GTL
- K 1600 GTL Exclusive

Die gepolsterten Armlehnen für den Sozius bieten entspannten Reisekomfort und lassen sich zum bequemen Auf- und Absteigen einfach hochklappen.

Einbau und/oder Freischaltung in einer Fachwerkstatt, am besten bei Ihrem BMW Motorrad Händler.



**FAHRERSITZ HÖHENVERSTELLBAR,  
NIEDRIG**

**Erhältlich für:**

- K 1600 GT
- K 1600 GTL

Der niedrigere Fahrersitz in Schwarz erleichtert das Auf- und Absteigen und verbessert die Bodenerreichbarkeit. So lässt sich die Maschine leichter rangieren und kontrollieren. Der Sitz ist zweistufig höhenverstellbar und bietet dem Fahrer aufgrund der niedrigeren Schrittbogenlänge ein hohes Maß an Sitzkomfort auch auf ausgedehnten Touren.



**FAHRERSITZ NIEDRIG  
(OHNE ABBILDUNG)**

**Erhältlich für:**

- K 1200 GT
- K 1300 GT

Verfügbar in den Farben grau und schwarz sowie optional als beheizte Varianten.

**HEIZGRIFFE UND SCHALTER**

**Erhältlich für:**

- K 1200 R
- K 1200 R Sport
- K 1200 S
- K 1200 GT
- K 1300 R
- K 1300 S
- K 1300 GT

Warme Hände ganz nach Ihren Wünschen! Dafür sorgt die nachrüstbare Griffheizung.

Einbau und/oder Freischaltung in einer Fachwerkstatt, am besten bei Ihrem BMW Motorrad Händler.



Original BMW Motorrad Zubehör erhalten Sie bei Ihrem BMW Motorrad Vertragshändler.

**LED-BODENBELEUCHTUNG**

**Erhältlich für:**

- K 1600 GT
- K 1600 GTL
- K 1600 GTL Exclusive

Sicher Parken nach Sonnenuntergang: Die LED-Bodenbeleuchtung erhellt den Bereich unter der Maschine und erleichtert bei Dunkelheit die Suche nach einer geeigneten Standfläche. Außerdem gelingen das Absteigen und die Bedienung von Haupt- oder Seitenständer noch trittsicherer. Auch Kleinteile wie Schlüssel oder Münzen finden sich leichter.

Länderausführung beachten. Einbau und/oder Freischaltung in einer Fachwerkstatt, am besten bei Ihrem BMW Motorrad Händler. K48: Nur in Verbindung mit SA 417 (Zentralverriegelung).



**NACHRÜST-SET TEMPOREGELUNG  
(OHNE ABBILDUNG)**

**Erhältlich für:**

- K 1600 GT
- K 1600 GTL
- K 1600 GTL Exclusive

Die elektronische Temporegelung ist ab 30 km/h aktivierbar und hält die Fahrgeschwindigkeit konstant. Damit lassen sich vor allem längere Autobahnetappen entspannt genießen. Die Funktion wird beim Abbremsen deaktiviert; nach Betätigung der Resume-Taste wird das gewählte Tempo wieder aufgenommen.

Einbau und/oder Freischaltung in einer Fachwerkstatt, am besten bei Ihrem BMW Motorrad Händler.

**KOMFORT-FUSSRASTE, MAGNESIUM  
MATT, VORNE UND HINTEN  
(OHNE ABBILDUNG)**

**Erhältlich für:**

- K 1600 GT

Einbau und/oder Freischaltung in einer Fachwerkstatt, am besten bei Ihrem BMW Motorrad Händler.

**NACHRÜST-SET HILL START CONTROL  
(OHNE ABBILDUNG)**

**Erhältlich für:**

- K 1600 GT
- K 1600 GTL
- K 1600 GTL Exclusive

Der Anfahrassistent Hill Start Control (HSC) kann rückwirkend über einen Freischaltcode nachgerüstet werden.

Einbau und/oder Freischaltung in einer Fachwerkstatt, am besten bei Ihrem BMW Motorrad Händler.

# NAVIGATION & KOMMUNIKATION

## BMW MOTORRAD NAVIGATOR VI (INKL. 4-BUTTON-MOUNT-CRADLE)

**Erhältlich für:**

- K 1200 R
- K 1200 R Sport
- K 1200 S
- K 1200 GT
- K 1300 R
- K 1300 S
- K 1300 GT

Mit dem multifunktionalen Navigator VI wird die Routenplanung zum Kinderspiel. Das System mit 16 GB Flash-Speicher und fünf Zoll großem Touchscreen weist stets den rechten Weg, wobei sich das wasserdichte Display selbst bei direkter Sonneneinstrahlung hervorragend ablesen lässt. Der hochauflösende Screen liefert alle wesentlichen Informationen und sorgt in jeder Situation für den nötigen Überblick. Zahlreiche Zusatzfunktionen machen Planung und Tour zum spannenden Erlebnis. So lassen sich Routen nach persönlichen Vorlieben erstellen, um Fahrten auf kurvenreichen und verkehrsarmen Nebenstrecken zu genießen. Auf unbekanntem Terrain bietet sich die Option "Rundtour" an, die am Ende zuverlässig an den Startpunkt zurückführt. Die Bluetooth-Anbindung an das BMW Motorrad Kommunikationssystem und die optionale Smartphone Link App ermöglichen auch unterwegs Multimedia pur: Navigationsansagen, Telefonate und Musikstreaming sowie der Abruf von Wettervorhersagen oder Stauinformationen sind damit kein Problem. Die Bedienung erfolgt über das stabile Mount-Cradle, wobei sich die vier Tasten auch mit Handschuhen zielsicher ansteuern lassen. Wer sich für die vorinstallierten Kartendaten entschieden hat, ist dank des lebenslangen, kostenlosen Karten-Updates immer auf dem aktuellen Stand.

Nur in Verbindung mit Halter für Navigationssysteme. Länderausführung beachten.



## BMW MOTORRAD NAVIGATOR VI

**Erhältlich für:**

- K 1600 GT
- K 1600 GTL
- K 1600 GTL Exclusive

Mit dem Navigator VI kommen nicht nur Tourenfans auf ihre Kosten. Das System macht die Routenplanung zum Kinderspiel und bietet zahlreiche Zusatzfunktionen, die jede Tour zum Erlebnis machen. Der fünf Zoll große Touchscreen ist wasserdicht, lässt sich selbst bei direkter Sonneneinstrahlung bestens ablesen und gewährleistet den nötigen Überblick.

Länderausführung beachten. Nur in Verbindung mit SA Navigationsvorbereitung.



## BMW MOTORRAD SMARTPHONE CRADLE

**Erhältlich für:**

- K 1200 R
- K 1200 R Sport
- K 1200 S
- K 1200 GT
- K 1300 R
- K 1300 S
- K 1300 GT

Im robusten Smartphone Cradle von BMW Motorrad findet das eigene Smartphone einen sicheren und geschützten Platz. So lassen sich nützliche Funktionen wie Navigationshinweise und Online-Informationen auch unterwegs nutzen. Dank der praktischen Ladefunktion bleibt das Smartphone selbst auf ausgedehnten Motorradtouren einsatzbereit.

Nur in Verbindung mit Halter für BMW Motorrad Navigationssysteme.



## NACHRÜST-SET AUDIOSYSTEM (OHNE ABBILDUNG)

**Erhältlich für:**

- K 1600 GT
- K 1600 GTL
- K 1600 GTL Exclusive

Das Audiosystem mit Radiofunktion verfügt über Schnittstellen für MP3-Player, iPod und USB-Stick. Die Bedienung erfolgt über den Multi-Controller am Lenker oder das Radiobedienteil, die Anzeige des Senders, des laufenden Musiktitels oder der gewählten Lautstärke erscheint auf dem Info-Bildschirm.

Länderausführung beachten.



Original BMW Motorrad Zubehör erhalten Sie bei Ihrem BMW Motorrad Vertragshändler.



# SICHERHEIT

## MOTORSCHUTZBÜGEL

- Erhältlich für:**
- K 1600 GT
  - K 1600 GTL

Der zweiteilige Motorschutzbügel aus matt gestrahltem Edelstahl schützt das Motorgehäuse vor Beschädigung und fügt sich perfekt in das edle Gesamtkonzept des Motorrads ein.



## HAUPTSTÄNDER

- Erhältlich für:**
- K 1200 R
  - K 1200 R Sport
  - K 1200 S
  - K 1300 R
  - K 1300 S



## ZUSATZSCHALTER FÜR LED-ZUSATZSCHEINWERFER (OHNE ABBILDUNG)

- Erhältlich für:**
- K 1600 GT
  - K 1600 GTL
  - K 1600 GTL Exclusive

## FREISCHALTCODE FÜR DTC (OHNE ABBILDUNG)

- Erhältlich für:**
- K 1600 GT
  - K 1600 GTL

Die Traktionskontrolle DTC (Dynamic Traction Control) sorgt für mehr Fahrstabilität und regelt den Radschlupf auch in Abhängigkeit der Schräglage, um ein Durchdrehen des Hinterrads zu vermeiden. Je nach Fahrmodus lässt DTC mehr oder weniger Schlupf zu und gewährleistet auf unterschiedlichen Strecken höchste Sicherheit und maximale Fahrdynamik.

Einbau und/oder Freischaltung in einer Fachwerkstatt, am besten bei Ihrem BMW Motorrad Händler.

## DIEBSTAHLWARNANLAGE MIT FERNBEDIENUNG (OHNE ABBILDUNG)

- Erhältlich für:**
- K 1200 R
  - K 1200 R Sport
  - K 1200 S
  - K 1200 GT
  - K 1300 R
  - K 1300 S
  - K 1300 GT

Die Diebstahlwarnanlage reagiert auf Lageveränderung und Erschütterung mit einem deutlich hörbaren Signal und blinkender Warnblinkanlage. Durch die Warnung werden Passanten schnell aufmerksam. Die Aktivierung des Systems erfolgt bequem per Fernbedienung.

Länderausführung beachten. Einbau und/oder Freischaltung in einer Fachwerkstatt, am besten bei Ihrem BMW Motorrad Händler.

## NACHRÜST-SET RDC (OHNE ABBILDUNG)

- Erhältlich für:**
- K 1600 GT
  - K 1600 GTL
  - K 1600 GTL Exclusive

Die Reifendruck-Control (RDC) mit sämtlichen Funktionen kann durch Einbau des Steuergeräts nachgerüstet werden. RDC informiert zuverlässig über den aktuellen Reifendruck und warnt den Fahrer frühzeitig vor Druckverlust. Die entsprechenden Anzeigen und Hinweise liefert der Bordcomputer im Cockpit.

Einbau und/oder Freischaltung in einer Fachwerkstatt, am besten bei Ihrem BMW Motorrad Händler.

## NACHRÜST-SET ASC (AUTOMATIC STABILITY CONTROL), ABSCHALTBAR (OHNE ABBILDUNG)

- Erhältlich für:**
- K 1200 S
  - K 1300 GT

## BLENDE, BLACKSTROM METALLIC MATT (OHNE ABBILDUNG)

- Erhältlich für:**
- K 1600 GT





# S-BAUREIHE

HP PARTS	526	ERGONOMIE & KOMFORT	540
STAU RAUM	537	NAVIGATION & KOMMUNIKATION	542
DESIGN	538	SICHERHEIT	543

#### Fahrzeuggebundenes Zubehör für:

- S 1000 R  
Typschlüssel 0D02, 0D12
- S 1000 RR  
Typschlüssel 0507, 0517, 0524, 0534, 0D10, 0D21, 0D50, 0D60
- HP 4  
Typschlüssel 0D01, 0D11





# HP PARTS

## HP SPORTSCHALLDÄMPFER

### 1 & 4 Erhältlich für:

- S 1000 RR
- Lediglich verfügbar für Typenschlüssel 0D10, 0D21

### 2 Erhältlich für:

- S 1000 RR
- Lediglich verfügbar für Typenschlüssel 0D50, 0D60

### 3 Erhältlich für:

- S 1000 R
  - S 1000 RR
- Lediglich verfügbar für Typenschlüssel 0507, 0517, 0524, 0534

### HP Sportschalldämpfer, silber (ohne Abbildung) erhältlich für:

- S 1000 RR
- Lediglich verfügbar für Typenschlüssel 0D50, 0D60

Der komplett in Titan ausgeführte HP Sportschalldämpfer macht mit seinem exzellenten Sound auch akustisch jede Fahrt zum sportlichen Erlebnis. Durch seine Leichtbauweise aus Titan sowie die Endkappe und den großen Hitzeschild aus Carbon wiegt er zudem weniger als der Serienschalldämpfer.

## 1 HP Sportschalldämpfer




## 2 HP Sportschalldämpfer, schwarz



## 3 HP Sportschalldämpfer



## 4 HP Titan-Abgasanlage



## HP TITAN-ABGASANLAGE

### Erhältlich für:

- S 1000 RR
- Lediglich verfügbar für Typenschlüssel 0507, 0517, 0524, 0534

Die HP Titan-Abgasanlage von Akrapovič mit Endkappe aus Carbon steigert neben der sportlichen Optik auch die Performance der Maschine. Sie bietet gegenüber der Serie eine deutliche Gewichtsreduzierung sowie eine Erhöhung des Motor-Drehmoments vor allem im mittleren Drehzahlbereich.

Einbau und/oder Freischaltung in einer Fachwerkstatt, am besten bei Ihrem BMW Motorrad Händler.



## HP TITAN-ABGASANLAGE

### Erhältlich für:

- S 1000 R
- Lediglich verfügbar für Typenschlüssel 0D02, 0D12

Die HP Titan-Abgasanlage von Akrapovič mit Endkappe aus Carbon steigert neben der sportlichen Optik auch die Performance der Maschine. Sie bietet gegenüber der Serie eine deutliche Gewichtsreduzierung sowie eine Erhöhung des Motor-Drehmoments vor allem im mittleren Drehzahlbereich. Dies führt zu einer sehr feinfühligem Gasannahme in allen Fahrmodi.

Einbau und/oder Freischaltung in einer Fachwerkstatt, am besten bei Ihrem BMW Motorrad Händler.




## HP VORSCHALLDÄMPFER

### Erhältlich für:

- S 1000 RR
- Lediglich verfügbar für Typenschlüssel 0D50, 0D60

Der HP Vorschalldämpfer aus Titan bietet eine optische Aufwertung und kernigen Sound. Er stellt die perfekte Ergänzung zur High-performance HP Titan-Abgasanlage von Akrapovič dar und trägt zur deutlichen Gewichtseinsparung bei.

Nur in Verbindung mit HP Sportschalldämpfer oder dem Sportschalldämpfer schwarz.



## HP POWER KIT

### Erhältlich für:

- S 1000 RR
- Lediglich verfügbar für Typenschlüssel 0D10, 0D21, 0D50, 0D60

Fit für die Rennstrecke: Der HP Power Kit kombiniert die Titan-Abgasanlage mit spezieller Racing-Software für die Motorsteuerung, optimierten und erweiterten Fahrmodi sowie zusätzlich Launch-Control, Anti-Wheelie-Funktion und Boxengassen-Limiter. Damit bringt die Maschine knapp fünf Kilo weniger Gewicht auf die Waage als im Serientrimm.

Nur für den Rennstrecken-Einsatz (keine Straßenverkehrszulassung)  
Einbau und/oder Freischaltung in einer Fachwerkstatt, am besten bei Ihrem BMW Motorrad Händler.



HP POWER KIT

**Erhältlich für:**

- S 1000 RR
- Lediglich verfügbar für Typenschlüssel 0D10, 0D21, 0D50, 0D60

Für ambitionierte Rennstreckenfahrer oder private Rennteams wird das HP Power-Kit in Verbindung mit einer HP Titan-Abgasanlage mit deutlich reduziertem Gewicht und deutlicher Performance-Steigerung angeboten.

Nur für den Rennstrecken-Einsatz (keine Straßenverkehrszulassung)  
Einbau und/oder Freischaltung in einer Fachwerkstatt, am besten bei Ihrem BMW Motorrad Händler.



HP HANDHEBEL KLAPPBAR

**1 & 2 Erhältlich für:**

- S 1000 R
  - S 1000 RR
- Nicht verfügbar für Typenschlüssel 0D10, 0D21, 0D50, 0D60

**3 Erhältlich für:**

- S 1000 RR
- Lediglich verfügbar für Typenschlüssel 0507, 0517, 0524, 0534

**HP Kupplungshebel klappbar (ohne Abbildung) erhältlich für:**

- S 1000 RR
  - HP 4
- Nicht verfügbar für Typenschlüssel 0D10, 0D21, 0D50, 0D60

**HP Kupplungshebel, schwarz (ohne Abbildung) erhältlich für:**

- S 1000 RR
  - HP 4
- Nicht verfügbar für Typenschlüssel 0D10, 0D21

Die CNC-gefrästen HP Handhebel aus korrosionsresistent eloxiertem Aluminium unterstreichen die Sportlichkeit der Maschine besonders eindrucksvoll.

Einbau und/oder Freischaltung in einer Fachwerkstatt, am besten bei Ihrem BMW Motorrad Händler.

1 HP Kupplungshebel klappbar



2 HP Kupplungshebel klappbar



3 HP Handbremshebel mit Fernverstellung



HP HANDBREMSHEBEL KLAPPBAR, SCHWARZ

**Erhältlich für:**

- S 1000 RR
  - HP 4
- Nicht verfügbar für Typenschlüssel 0D10, 0D21, 0D50, 0D60

Die wetterfeste HP Instrumentenkombination vereint die BMW-typischen Anzeigen mit einer Vielzahl von rennsportrelevanten Zusatzfunktionen und ist somit ein echtes Highlight für alle Rennsport-Enthusiasten.



HP FAHRER-FUSSRASTENANLAGE

**1 Erhältlich für:**

- S 1000 R
  - S 1000 RR
- Nicht verfügbar für Typenschlüssel 0D50, 0D60

**2 Erhältlich für:**

- S 1000 RR
- Lediglich verfügbar für Typenschlüssel 0D10, 0D21, 0D50, 0D60

**3 Erhältlich für:**


- S 1000 RR
- Lediglich verfügbar für Typenschlüssel 0D10, 0D21

Die HP Fahrer-Fußrastenanlage ist vielfach einstellbar und bietet neben ergonomischen Qualitäten ein Maximum an Variabilität. Die hochwertigen Frästeile aus eloxiertem Aluminium lassen sich an eine sportliche Fahrweise oder unterschiedliche Fahrerstaturen anpassen und gewährleisten so eine noch bessere Kontrolle etwa in Schräglage.


1 HP Fahrer-Fußrastenanlage



2 HP Fahrer-Fußrastenanlage, links



3 HP Fahrer-Fußrastenanlage, rechts



HP SOZIUS-FUSSRASTEN

**1 Erhältlich für:**

- S 1000 R
- S 1000 RR

**2 Erhältlich für:**

- S 1000 R

Die HP Sozius-Fußrasten sind aus einer eloxierten Aluminiumlegierung gefräst und verleihen dem Bike ein noch sportlicheres Erscheinungsbild.

HP KETTENSPIANNER

**Erhältlich für:**

- S 1000 R
- S 1000 RR
- HP 4

Der HP Kettenspianner ermöglicht die hochpräzise Einstellung von Kettenspannung und Hinterradausrichtung. Gleichzeitig erleichtert er den Ein- und Ausbau des Hinterrads, da er fest mit der Schwinge verbunden bleibt. Die auf der Schwinge aufgeklebte präzise Skalierung garantiert eine hohe Ablesegenauigkeit.

1 HP Sozius-Fußrasten



2 HP Sozius-Fußrasten, schwarz





## 530 VORGÄNGERMODELLE S-BAUREIHE HP PARTS

### HP HANDHEBELPROTEKTOREN

#### Erhältlich für:

- S 1000 R
- S 1000 RR

Nicht verfügbar für Typschlüssel 0507, 0517, 0524, 0534

Die Handhebelprotektoren setzen mit ihrem dynamischen Look auch auf der Straße ein klares Statement in Sachen kompromisslose Sportlichkeit.

**1**

Nur in Verbindung mit HP Kupplungshebel möglich.



### HP MONTAGESTÄNDERAUFNAHME

#### Erhältlich für:

- S 1000 R
- S 1000 RR
- HP 4

Die hochwertige HP Montageständeraufnahme besteht aus hochfestem, CNC-gefrästem Aluminium und ermöglicht die Nutzung des Montageständers Sport hinten. Die vorhandenen Rollen verhindern das Ausrutschen der Montageständer und schützen somit das Motorrad vor möglichen Kratzern.



### HP CARBON RADABDECKUNGEN UND BEFESTIGUNG

#### Erhältlich für:

- S 1000 R
- S 1000 RR
- HP 4

Nicht verfügbar für Typenschlüssel 0D50, 0D60

Die HP Carbon Radabdeckung schützt Fahrer und Maschine – und unterstreicht die Dynamik des Bikes mit dem passenden sportlichen Look.

**1**

Einbau und/oder Freischaltung in einer Fachwerkstatt, am besten bei Ihrem BMW Motorrad Händler.

#### 1 HP Carbon Radabdeckung, vorn



#### 2 HP Carbon Radabdeckung, hinten



### HP ACHSPROTEKTOREN

#### Erhältlich für:

- S 1000 R
- S 1000 RR
- HP 4

Die HP Achsprotektoren aus hochabriebfestem Kunststoff schützen Gabel und Schwinge bei Stürzen und Umfallen vor Kratzern.

### HP MOTORPROTEKTOR

#### Erhältlich für:

- S 1000 R
- S 1000 RR
- HP 4

Der HP Motorprotektor bietet mit seinen auswechselbaren Kunststoff-Schleifpads verbesserten Schutz vor Beschädigung von Motorbauteilen.

K49: Nicht in Verbindung mit Motorschutzbügel. Alle: Einbau und/oder Freischaltung in einer Fachwerkstatt, am besten bei Ihrem BMW Motorrad Händler.

#### 1 HP Motorprotektor, links



#### 2 HP Motorprotektor, rechts



### HP SCHMIEDERÄDER

#### Erhältlich für:

- S 1000 R
- S 1000 RR
- HP 4

Das schwarz eloxierte HP Schmiederad vorn bietet dank seines Gewichtsvorteils verbesserte Handling- und Federungseigenschaften.

Einbau und/oder Freischaltung in einer Fachwerkstatt, am besten bei Ihrem BMW Motorrad Händler.



### HP CARBON VERKLEIDUNGSEITENTEILE OBEN

#### Erhältlich für:

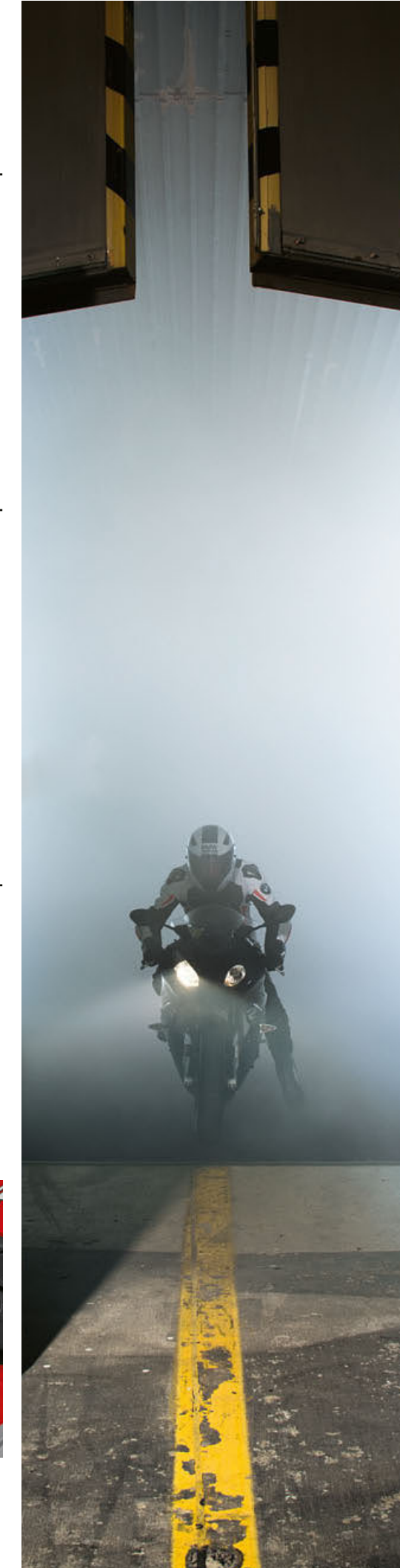
- S 1000 RR

Lediglich verfügbar für Typenschlüssel 0D10, 0D21, 0D50, 0D60

Das hochwertige HP Carbon Seitenteil für die obere linke oder rechte Seite verbindet edle Optik mit der Perfektion eines leichten Hightech-Werkstoffs.



Original BMW Motorrad Zubehör erhalten Sie bei Ihrem BMW Motorrad Vertragshändler.





**HP CARBON KETTENSCHUTZ**

**Erhältlich für:**

- S 1000 R
- S 1000 RR
- HP 4

Der hochwertige HP Carbon Kettenschutz verbindet edle Optik mit der Perfektion eines leichten Hightech-Werkstoffs.

Einbau und/oder Freischaltung in einer Fachwerkstatt, am besten bei Ihrem BMW Motorrad Händler.



**HP LABEL**

**Erhältlich für:**

- S 1000 RR
- HP 4

Nicht verfügbar für Typenschlüssel 0D50, 0D60

Mit dem selbstklebenden HP Label lassen sich die HP Carbonteile auf Wunsch weiter individualisieren.



**HP CARBON TANKBLENDE / TANKDECKELABDECKUNG**

**Erhältlich für:**

- S 1000 R
- S 1000 RR
- HP 4

Die HP Carbon Tankblende mit ihrem besonders schlagfesten und UV-beständigen Hochglanzlack setzt ein klares Zeichen in Sachen Sportlichkeit.



**HP CARBON ABDECKUNG AIRBOX**

**Erhältlich für:**

- S 1000 R
- S 1000 RR

Nicht verfügbar für Typenschlüssel 0507, 0517, 0524, 0534

Die Airbox sorgt für optimale Luftzufuhr – die HP Carbon Airbox-Abdeckung für den passenden Look, der auch optisch einen sportlichen Akzent setzt.



**HP CARBON MOTORSPOILER UND HITZESCHUTZ**

**1 Erhältlich für:**

- S 1000 RR
- Lediglich verfügbar für Typenschlüssel 0D10, 0D21

**2 Erhältlich für:**

- HP 4

**Hitzeschutz Motorspoiler**

**(ohne Abbildung) erhältlich für:**

- S 1000 R
- Bei gleichzeitigem Verbau von Motorspoiler und HP Titan-Abgasanlage

**Hitzeschutz Motorspoiler**

**(ohne Abbildung) erhältlich für:**

- S 1000 RR
- Lediglich verfügbar für Typenschlüssel 0D10, 0D21, 0D50, 0D60

**1 HP Carbon Motorspoiler**



**2 HP Carbon Motorspoiler, lang**





**HP CARBON RITZELABDECKUNG**

**Erhältlich für:**

- S 1000 R
- S 1000 RR



**HP CARBON WINDSCHILD**

**Erhältlich für:**

- S 1000 R

Das hochwertige HP Carbon Windschild setzt mit seiner Optik ein klares Zeichen in Sachen Sportlichkeit. Es ist mit UV-beständigem Hochglanzlack überzogen und dadurch besonders schlagfest. Die hochwertige Bauweise aus Carbon macht das Windschild zudem sehr leicht und reduziert so das Gesamtgewicht der Maschine.



**HP REIFENWÄRMER**

**Erhältlich für:**

- S 1000 RR
- HP 4

Die professionellen HP Reifenwärmer ermöglichen eine schnelle und gleichmäßige Erwärmung von Reifen und Felge für maximalen Grip.



**HP COVER KIT**

**Erhältlich für:**

- S 1000 R
- S 1000 RR
- HP 4

Wenn für den Einsatz auf der Rennstrecke Spiegel, Blinker und Kennzeichenträger demontiert werden, lassen sich die entsprechenden Aufnahmen mit dem HP Cover Kit abdecken. Es enthält je zwei Abdeckungen für die Spiegel und die Blinker vorn sowie eine weitere für die Heck-Unterseite.



**HP FAHRERSITZ**

**Erhältlich für:**

- S 1000 R
- S 1000 RR
- HP 4

Der HP Fahrersitz wurde speziell für den Rennstreckeneinsatz konzipiert und bietet dank seiner optimierten Kontur und der rutschhemmenden Oberfläche deutlich mehr Halt beim Beschleunigen, Bremsen und in Kurven. Zudem weist der nach hinten ansteigende Sitz eine um 20 Millimeter erhöhte Sitzposition auf.



**HP BREMSBELÄGE**

**Erhältlich für:**

- S 1000 RR

Die HP Bremsbeläge überzeugen mit für die Rennstrecke optimierten Eigenschaften. Ohne Straßenzulassung.

Nur für den Rennstrecken-Einsatz  
(keine Straßenzulassung)



**HP BREMSSEN-ENTLÜFTUNGSVENTIL UND -HILFE**

**Erhältlich für:**

- S 1000 RR
- HP 4

Nicht verfügbar für Typenschlüssel 0D10, 0D21

Die HP Bremsen-Entlüftungshilfe mit Vakuumbalg, Schlauchadapter und Schlauch erleichtert das Entlüften der Bremsanlage mittels Unterdruck. Zu diesem Zweck werden der komprimierte Balg und der durchsichtige Silikonschlauch auf das Entlüftungsventil aufgesteckt. Das Entlüften des Systems erfolgt dann durch Pumpen mit dem Bremshebel.



**CALIBRATION KIT**

**Erhältlich für:**

- S 1000 RR
- HP 4

Nicht verfügbar für Typenschlüssel 0524, 0534, 0D10, 0D21, 0D50, 0D60  
Nur für den Rennstrecken-Einsatz  
(keine Straßenzulassung)

**HP Race Calibration Kit 3 (ohne Abbildung) erhältlich für:**

- S 1000 RR

Lediglich verfügbar für Typenschlüssel 0D10, 0D21, 0D50, 0D60

**Diagnosekabel HP Race Calibration Kit (ohne Abbildung) erhältlich für:**

- S 1000 RR

Lediglich verfügbar für Typenschlüssel 0D50, 0D60

Das HP Race-Calibration-Kit bietet die Möglichkeit der optimalen Abstimmung zwischen Fahrer, Reifen und Rennstrecke durch individuelle Parameter-Adaption im Motorsteuergerät.



**HP DATENLOGGER**

**Erhältlich für:**

- S 1000 R
- S 1000 RR
- HP 4

Der HP Datenlogger speichert permanent die relevanten Fahrdaten, die anschließend zur Verbesserung der Rundenzeiten analysiert werden können.



**HP SCHALTASSISTENT**

**Erhältlich für:**

- S 1000 R
- S 1000 RR
- HP 4

Nicht verfügbar für Typenschlüssel 0D10, 0D21, 0D50, 0D60

Schalten wie auf der Rennstrecke. Mit dem HP Schaltassistent wird die Schaltzeit auf ein Minimum reduziert. Er sorgt für schnelles Hochschalten ohne Gaswegnahme und Kupplungsbetätigung.

Einbau und/oder Freischaltung in einer Fachwerkstatt, am besten bei Ihrem BMW Motorrad Händler.



**HP CARBON AUSLEGER  
(OHNE ABBILDUNG)**

**HP Carbon Ausleger**

**erhältlich für:**

- S 1000 R

Nur in Verbindung mit HP Titan-Abgasanlage möglich

**HP Carbon Ausleger**

**erhältlich für:**

- S 1000 RR
- HP 4

Nicht verfügbar für Typenschlüssel OD10, OD21, OD50, OD60

Nur in Verbindung mit HP Titan-Abgasanlage oder HP Power Kit möglich.

**HP Carbon Ausleger**

**erhältlich für:**

- S 1000 RR

Lediglich verfügbar für Typenschlüssel OD10, OD21

Nur in Verbindung mit HP Titan-Abgasanlage, HP Power Kit oder HP Sportschalldämpfer möglich.

Der federleichte HP Carbon Ausleger in Race-Optik dient der Befestigung des Endschalldämpfers bei demontierter Soziusfußrastenanlage.



# STAU RAUM

**TANKRUCKSACK**

**Erhältlich für:**

- S 1000 R
- S 1000 RR

Nicht verfügbar für Typenschlüssel 0507, 0517, 0524, 0534

Der Tankrucksack mit wasserdichtem Hauptfach und Riemenanbindung fasst 13 Liter und ist an die Tankgeometrie angepasst.

Informationen zu individuellen Einschränkungen in Fahrgeschwindigkeit und Zuladung entnehmen Sie der Bedienungsanleitung.



**SATTELTASCHEN**

**Erhältlich für:**

- S 1000 R
- S 1000 RR

Nicht verfügbar für Typenschlüssel 0507, 0517, 0524, 0534

Der Stauraum der Satteltaschen aus strapazierfähigem Polyester lässt sich von rund 10 auf bis zu 16 Liter je Seite erweitern.

Informationen zu individuellen Einschränkungen in Fahrgeschwindigkeit und Zuladung entnehmen Sie der Bedienungsanleitung.



**HECKTASCHE 25 - 32 L**

**Erhältlich für:**

- S 1000 R
- S 1000 RR

Nicht verfügbar für Typenschlüssel 0507, 0517, 0524, 0534

Die robuste Hecktasche mit wasserdichtem Hauptfach und wasserabweisenden Außentaschen bietet ein Volumen von 25 bis 32 Litern.

Nicht in Verbindung mit Komfortsoziussitz oder Höckerabdeckung für Soziussitz. Informationen zu individuellen Einschränkungen in Fahrgeschwindigkeit und Zuladung entnehmen Sie der Bedienungsanleitung.



**TASCHE FÜR SOZIUSSITZ**

**Erhältlich für:**

- S 1000 R
- S 1000 RR

Nicht verfügbar für Typenschlüssel 0507, 0517, 0524, 0534

Die wasserdichte Tasche für den Soziussitz mit 2,5 Liter großem Stauraum ist auf 5,5 Liter erweiterbar – genau die richtige Größe für eine Tagestour.

Nicht in Verbindung mit Höckerabdeckung für Soziussitz. Informationen zu individuellen Einschränkungen in Fahrgeschwindigkeit und Zuladung entnehmen Sie der Bedienungsanleitung.





# DESIGN

## LED-BLINKER

### Erhältlich für:

- S 1000 R
- S 1000 RR
- HP 4

Die formschönen LED-Blinker mit weißem Blinkerglas setzen Maßstäbe in Sachen Design und Funktion.

Länderausführung beachten.  
Einbau und/oder Freischaltung in einer Fachwerkstatt,  
am besten bei Ihrem BMW Motorrad Händler.



## MOTORSPOILER UND BEFESTIGUNGSSATZ

### Erhältlich für:

- S 1000 R

Der Motorspoiler wertet die Maschine zusätzlich auf und unterstreicht deren dynamische Note.

### Motorspoiler Lightwhite & Befestigung für Motorspoiler (ohne Abbildung) erhältlich für:

- S 1000 R


### 1 & 2

Einbau und/oder Freischaltung in einer Fachwerkstatt, am besten bei Ihrem BMW Motorrad Händler.


### 1 Motorspoiler, Racingred uni



### 2 Motorspoiler, Blackstorm metallic



### 3 Motorspoiler, Frozen dark blue metallic



## HÖCKERABDECKUNG

### Erhältlich für:

- S 1000 R
- S 1000 RR

Nicht verfügbar für Typenschlüssel 0507, 0517, 0524, 0534

Nicht in Verbindung mit Hecktasche oder Tasche für Soziussitz.

Mit der hochwertigen Höckerabdeckung lässt sich die Doppelsitzbank schnell und einfach zum sportlichen Einsitzer umbauen.

### Erhältlich in den Farben:

Alpinweiß uni, Frozen dark-blue metallic, Granitgrau metallic matt, Lightgrey-metallic, Racingred uni, Saphirschwarz metallic, Thundergrey-metallic und Blackstorm-metallic.

### 1 Höckerabdeckung, Racingred uni



### 2 Höckerabdeckung, Racingred uni





# ERGONOMIE & KOMFORT

## WINDSCHILD, GETÖNT

### 1 Erhältlich für:

- S 1000 RR
- Nicht verfügbar für Typenschlüssel 0507, 0517, 0524, 0534

### 2 Erhältlich für:

- S 1000 RR
  - HP 4
- Lediglich verfügbar für Typenschlüssel 0524, 0534, 0D01, 0D11

Der getönte Windschild unterstreicht die sportive Optik des Motorrads. Die spezielle Beschichtung verhindert zudem dauerhaft Kratzer.

## WINDSCHILD SPORT, GETÖNT

### Erhältlich für:

- S 1000 R

Der getönte Windschild Sport unterstreicht die dynamische Anmutung des Motorrads und bietet guten Wind- und Wetterschutz.

Länderausführung beachten. Einbau und/oder Freischaltung in einer Fachwerkstatt, am besten bei Ihrem BMW Motorrad Händler.

### 1 Windschild, getönt



### 2 Windschild, getönt



## WINDSCHILD HOCH

### Erhältlich für:

- S 1000 RR
- Nicht verfügbar für Typenschlüssel 0507, 0517, 0524, 0534

Der hohe Windschild in Race-typischer Bubble-Form nimmt bei höheren Geschwindigkeiten spürbar den Winddruck vom Oberkörper und steigert den Komfort.

## WINDSCHILD HOCH, GETÖNT

### 1 Erhältlich für:

- S 1000 RR
- Nicht verfügbar für Typenschlüssel 0507, 0517, 0524, 0534

### 2 Erhältlich für:

- S 1000 RR
  - HP 4
- Lediglich verfügbar für Typenschlüssel 0507, 0517, 0524, 0534, 0D01, 0D11

Der hohe, getönte Windschild in race-typischer Bubble-Form nimmt bei höheren Geschwindigkeiten den Winddruck vom Oberkörper und steigert den Komfort.

### 1 Windschild hoch, getönt



### 2 Windschild hoch, getönt



### 2 Windschild hoch, getönt



## KOMFORTSITZBANK UND KOMFORT-SOZIUSSITZ

### Erhältlich für:

- S 1000 R
- S 1000 RR
- HP 4

Nicht verfügbar für Typenschlüssel 0507, 0517

### 2

Nicht in Verbindung mit Hecktasche.

Die Komfortsitzbank bietet dank einer zusätzlichen Polsterung und einer um 35 auf 850 mm gesteigerten Sitzhöhe ein spürbares Plus an Sitzkomfort und damit noch mehr unbeschwerte Kilometer für den Fahrer. Ihre Dreifarbigkeit (Schwarz, Rot und Weiß) wertet das Motorrad zudem optisch auf.

### 1 Komfortsitzbank



### 2 Komfortsoziussitz



## NACHRÜST-SET GESCHWINDIGKEITSREGELUNG (OHNE ABBILDUNG)

### Erhältlich für:

- S 1000 R
  - S 1000 RR
- Lediglich verfügbar für Typenschlüssel 0D02, 0D12, 0D10, 0D21

Die elektronische Temporegelung ist ab 30km/h aktivierbar und hält die Fahrgeschwindigkeit konstant. Damit lassen sich vor allem längere Autobahnetappen entspannt genießen. Die Funktion wird beim Abbremsen deaktiviert; nach Betätigung der Resume-Taste wird das gewählte Tempo wieder aufgenommen.

## SCHLTAASSISTENT PRO (OHNE ABBILDUNG)

### Schaltassistent Pro erhältlich für:

- S 1000 R
  - S 1000 RR
- Nicht verfügbar für Typenschlüssel 0507, 0517, 0524, 0534

Der Schaltassistent Pro erlaubt in fast allen Last- und Drehzahlbereichen ein Hoch- und Herunterschalten ohne Kupplungsbetätigung. Damit sorgt der Assistent für spürbar reduzierte Schaltzeiten, eine Entlastung der Kupplungshand und damit für mehr Komfort und Dynamik.

Einbau und/oder Freischaltung in einer Fachwerkstatt, am besten bei Ihrem BMW Motorrad Händler.

## HEIZGRIFFE UND SCHALTER (OHNE ABBILDUNG)

### Heizgriffe erhältlich für:

- S 1000 RR
- HP 4

Lediglich verfügbar für Typenschlüssel 0524, 0534, 0D01, 0D11

### Heizgriff für Fahrzeuge mit und ohne Geschwindigkeitsregelung erhältlich für:

- S 1000 R
- S 1000 RR

Nicht verfügbar für Typenschlüssel 0507, 0517, 0524, 0534

Warme Hände ganz nach Ihren Wünschen! Dafür sorgt die nachrüstbare Griffheizung.

Einbau und/oder Freischaltung in einer Fachwerkstatt, am besten bei Ihrem BMW Motorrad Händler.

## NACHRÜST-SET FAHRMODI PRO (OHNE ABBILDUNG)

### Nachrüst-Set Fahrmodi Pro erhältlich für:

- S 1000 RR
- Nicht verfügbar für Typenschlüssel 0507, 0517, 0524, 0534

Über einen Freischaltcode können die Fahrmodi Pro rückwirkend nachgerüstet werden. Fahrer ohne Fahrmodi Pro müssen daher nicht auf moderne Sicherheits-Features verzichten. Eine Nachrüstung mit den Fahrmodi Pro inklusive der dynamischen Traktionskontrolle DTC (Dynamic Traction Control) oder den Fahrmodi Pro inklusive des kurventauglichen ABS Pro ist möglich.

Einbau und/oder Freischaltung in einer Fachwerkstatt, am besten bei Ihrem BMW Motorrad Händler.



# NAVIGATION & KOMMUNIKATION

## BMW MOTORRAD NAVIGATOR VI (INKL. 4-BUTTON-MOUNT-CRADLE)

**Erhältlich für:**  
• S 1000 R

Mit dem multifunktionalen Navigator VI wird die Routenplanung zum Kinderspiel. Das System mit 16GB Flash-Speicher und fünf Zoll großem Touchscreen weist stets den rechten Weg, wobei sich das wasserdichte Display selbst bei direkter Sonneneinstrahlung hervorragend ablesen lässt. Der hochauflösende Screen liefert alle wesentlichen Informationen und sorgt in jeder Situation für den nötigen Überblick. Zahlreiche Zusatzfunktionen machen Planung und Tour zum spannenden Erlebnis. So lassen sich Routen nach persönlichen Vorlieben erstellen, um Fahrten auf kurvenreichen und verkehrsarmen Nebenstrecken zu genießen. Auf unbekanntem Terrain bietet sich die Option "Rundtour" an, die am Ende zuverlässig an den Startpunkt zurückführt. Die Bluetooth-Anbindung an das BMW Motorrad Kommunikationssystem und die optionale Smartphone Link App ermöglichen auch unterwegs Multimedia pur: Navigationsansagen, Telefonate und Musikstreaming sowie der Abruf von Wettervorhersagen oder Stauinformationen sind damit kein Problem. Die Bedienung erfolgt über das stabile Mount-Cradle, wobei sich die vier Tasten auch mit Handschuhen zielsicher ansteuern lassen. Wer sich für die vorinstallierten Kartendaten entschieden hat, ist dank des lebenslangen, kostenlosen Karten-Updates immer auf dem aktuellen Stand.

Länderausführung beachten. Nur in Verbindung mit Halter für BMW Motorrad Navigationssysteme.



## BMW MOTORRAD SMARTPHONE CRADLE

**Erhältlich für:**  
• S 1000 R

Im robusten Smartphone Cradle von BMW Motorrad findet das eigene Smartphone einen sicheren und geschützten Platz. So lassen sich nützliche Funktionen wie Navigationshinweise und Online-Informationen auch unterwegs nutzen. Dank der praktischen Ladefunktion bleibt das Smartphone selbst auf ausgedehnten Motorradtouren einsatzbereit.

Nur in Verbindung mit Halter für BMW Motorrad Navigationssysteme.



## HALTER FÜR BMW MOTORRAD NAVIGATIONSSYSTEME (OHNE ABBILDUNG)

**Erhältlich für:**  
• S 1000 R

Der Halter für die BMW Motorrad Navigationssysteme wird auf dem Lenkerklemmbock im Sichtfeld des Fahrers befestigt.

Einbau und/oder Freischaltung in einer Fachwerkstatt, am besten bei Ihrem BMW Motorrad Händler.

# SICHERHEIT

## NACHRÜST-SET DIEBSTAHLWARNANLAGE (OHNE ABBILDUNG)

**Erhältlich für:**  
• S 1000 RR  
• HP 4

Nicht verfügbar für Typenschlüssel 0D10, 0D21, 0D50, 0D60

Die Diebstahlwarnanlage reagiert auf Lageveränderungen und Erschütterungen mit einem deutlich hörbaren Signal und blinkender Warnblinkanlage.

Länderausführung beachten. Einbau und/oder Freischaltung in einer Fachwerkstatt, am besten bei Ihrem BMW Motorrad Händler.

## STÄRKERE BATTERIE (12 V/10 AH) (OHNE ABBILDUNG)

**Erhältlich für:**  
• S 1000 R  
• S 1000 RR  
• HP 4

Die stärkere Batterie (12V/10Ah) mit wartungsfreier AGM-Technologie hat eine deutlich höhere Lebensdauer als konventionelle Bleisäureakkus.

## FREISCHALTCODE FÜR DTC (OHNE ABBILDUNG)

**Erhältlich für:**  
• S 1000 R  
• S 1000 RR  
Lediglich verfügbar für Typenschlüssel 0D02, 0D12, 0D10, 0D21

Die Traktionskontrolle DTC (Dynamic Traction Control) sorgt für mehr Fahrstabilität und regelt den Radschlupf auch in Abhängigkeit der Schräglage, um ein Durchdrehen des Hinterrads zu vermeiden. Je nach Fahrmodus lässt DTC mehr oder weniger Schlupf zu und gewährleistet auf unterschiedlichen Strecken höchste Sicherheit und maximale Fahrdynamik.

Einbau und/oder Freischaltung in einer Fachwerkstatt, am besten bei Ihrem BMW Motorrad Händler.

## NACHRÜST-SET ABS PRO (OHNE ABBILDUNG)

**Erhältlich für:**  
• S 1000 R  
• S 1000 RR  
• HP 4

Lediglich verfügbar für Typenschlüssel 0D02, 0D12, 0D10, 0D21, 0D01, 0D11

Das BMW Motorrad ABS Pro ist in allen Fahrmodi verfügbar und passt die ABS-Regelung auch dem Schräglagenwinkel des Motorrads an. Das System ist perfekt auf den gewählten Fahrmodus abgestimmt und sorgt auch in der Kurve für optimale Bremsperformance. Das Motorrad stellt sich nicht auf und bleibt auf Kurs.

Einbau und/oder Freischaltung in einer Fachwerkstatt, am besten bei Ihrem BMW Motorrad Händler.



Original BMW Motorrad Zubehör erhalten Sie bei Ihrem BMW Motorrad Vertragshändler.



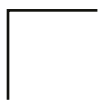
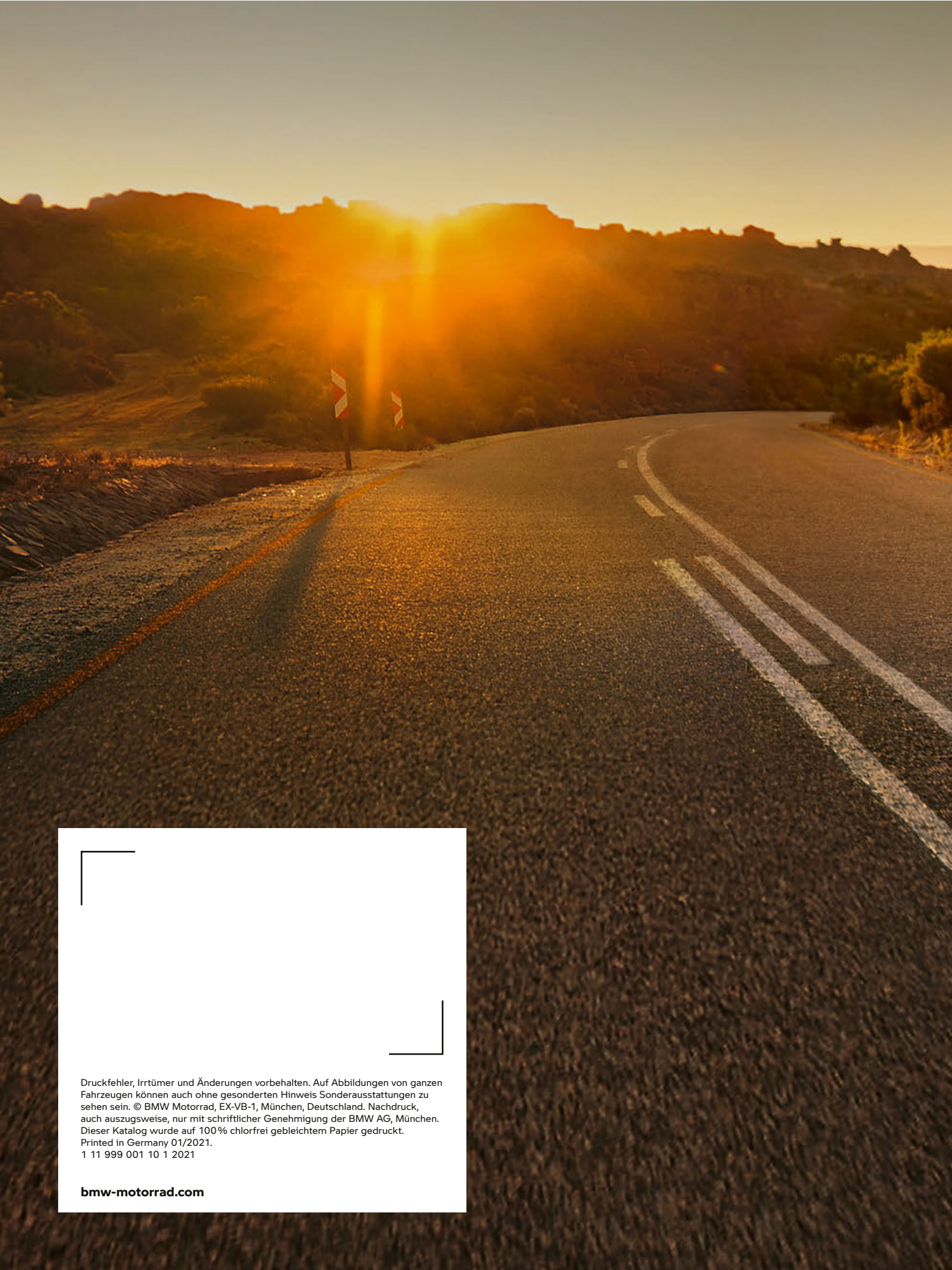
**MAKE LIFE  
A RIDE**











Druckfehler, Irrtümer und Änderungen vorbehalten. Auf Abbildungen von ganzen Fahrzeugen können auch ohne gesonderten Hinweis Sonderausstattungen zu sehen sein. © BMW Motorrad, EX-VB-1, München, Deutschland. Nachdruck, auch auszugsweise, nur mit schriftlicher Genehmigung der BMW AG, München. Dieser Katalog wurde auf 100% chlorfrei gebleichtem Papier gedruckt. Printed in Germany 01/2021.  
1 11 999 001 10 1 2021

**bmw-motorrad.com**